



## Årsredovisning 2022

KONJUNKTURINSTITUTET,  
FLEMINGGATAN 7, BOX 12090, 102 23 STOCKHOLM

registrator@konj.se, [www.konj.se](http://www.konj.se)  
Dnr 2023-103

# Innehåll

Inledning .....	3
Generaldirektören har ordet.....	4
Om Konjunkturinstitutet.....	6
Resultatredovisning .....	7
Redovisningens disposition.....	8
Myndighetens samlade resultat .....	9
Prognosverksamhet .....	11
Miljöekonomisk verksamhet .....	16
Barometerverksamhet .....	18
Övrig åiterrapportering.....	20
Finansiella delar.....	25
Resultaträkning.....	26
Balansräkning.....	27
Anslagsredovisning .....	29
Tilläggsupplysningar och noter.....	30
Noter.....	32

# Inledning

## Generaldirektören har ordet

Två omvärldsfaktorer präglade vår verksamhet 2022. För det första den höga inflationen och dess negativa effekter för den ekonomiska utvecklingen. För det andra EU-kommissionens nya klimatpaket Fit for 55 med bland annat klimattullar och utsläppshandelssystem för fler sektorer än tidigare.

Mot bakgrund av de snabbt stigande priserna fick KI under 2022 i uppdrag av regeringen att analysera hur priserna i olika branscher i Sverige har ökat i förhållande till kostnaderna. Den huvudsakliga slutsatsen var att det inte finns några tydliga indikationer på att konsumentpriserna dittills stigit mer än vad som kan motiveras av ökade produktionskostnader.

För beslutsfattare i såväl privat som offentlig sektor är KI:s bedömningar av den ekonomiska utvecklingen viktiga beslutsunderlag. Våra prognosutvärderingar visar att KI generellt sett har hög prognosprecision i förhållande till andra prognosmakare. Det är samtidigt viktigt att vara ödmjuk i att även KI har svårt att göra träffsäkra prognoser för ekonomins utveckling. Skeenden som i efterhand kan tyckas som enkla att förutsäga är som regel betydligt svårare att upptäcka i förtid. Den höga inflationen är ett exempel på detta där mycket få prognosmakare i ingången av 2022 förutsåg en så hög inflation som blev fallet 2022 trots att inflationen redan hade börjat öka under 2021. Det är därför viktigt att kontinuerligt fortsätta att utveckla förståelsen av ekonomin och metoderna för att göra prognoser. Men också att vara transparent när det gäller den stora osäkerhet som finns i alla prognoser.

Den statistik som vi producerar i Konjunkturbarometern om hushålls och företags syn på ekonomin får stor spridning. En stor del av barometerstatistiken samlas in enligt harmoniserade standarder för sammanställning av EU. Under året har Konjunkturbarometern kompletterats med frågor rörande investeringar på uppdrag av EU.

Vi har under året skrivit ett antal rapporter med anledning av att EU-kommissionens nya klimatpaket, främst till följd av ett behov hos regeringen av en fördjupad analys av förslagen. Det var bland annat mot denna bakgrund passande att den årliga miljöekonomiska rapporten 2022 fokuserade på betydelsen av Fit for 55 för den svenska klimatpolitiken.

Vi har enligt min bedömning hittills lyckats uppnå goda resultat i förhållande till regeringens uppdrag och uppsatta egna mål. Att vi uppnått detta beror främst på kompetenta medarbetare som med stor entusiasm tar sig an nya frågeställningar. Den medarbetarundersökning som genomfördes under 2022 visade på att KI generellt upplevs ha en mycket bra arbetsmiljö, vilket är viktigt att bygga vidare på.

*Albin Kainelainen, februari 2023*

## Året i korthet

Konjunkturbarometern: publicering 28 januari

Hållbarhetsrapport 2022 för de offentliga finanserna: publicering och seminarium, 9 februari

Konjunkturbarometern: publicering 25 februari

Konjunkturbarometern: publicering 30 mars

Konjunkturläget: publicering och pressträff, 30 mars

Specialstudie: Förändrad bördefördelning och skärpt ETS – effekter på Sveriges ekonomi, 31 mars

Specialstudie: Prognosutvärdering 2022, publicering 22 april

Konjunkturbarometern: publicering 28 april

Specialstudie: EU ETS och koldioxidläckage, 28 april

Konjunkturbarometern: publicering 25 maj

Specialstudie: Myndighetsgemensam vägledning om climateffektbedömningar, 17 juni

Konjunkturläget: publicering och digital pressträff, 21 juni

Konjunkturbarometern: publicering 29 juni

Konjunkturbarometern: publicering 28 juli

Konjunkturuppdatering: publicering och digital frågestund, 10 augusti

Konjunkturbarometern: publicering 30 augusti

Specialstudie: REPowerEU: effekter av finansiering via MSR, 13 september

Konjunkturbarometern: publicering 28 september

Konjunkturläget: publicering och pressträff, 28 september

Lönebildningsrapporten, publicering och pressträff, 25 oktober

Konjunkturbarometern: publicering 27 oktober

Konjunkturbarometern: publicering 29 november

Konjunkturbarometern: publicering 21 december

Specialstudie: Konsumentpriserna har inte ökat mer än vad som kan motiveras av ökade kostnader – indikerar modellberäkningar, publicering och pressträff, 6 december

Miljöekonomisk rapport: publicering och seminarium 7 december

Konjunkturläget: publicering och digital frågestund, 21 december

### **Övriga regelbundna publiceringar:**

Högfrekvent realtidsdata, publicering varannan vecka under året

Extrafrågor, till hushållen gjorda med anledning av de höga elpriserna, publicering månadsvis oktober-december.

## Om Konjunkturinstitutet

Konjunkturinstitutet (KI) är en myndighet med uppgift att följa och analysera den ekonomiska utvecklingen i Sverige och i omvärlden, samt bedriva tillämpad forskning inom nationalekonomi. KI ska göra prognoser för svensk ekonomi och i samband med detta analysera finans- och penningpolitikens inriktning. Myndigheten ska även analysera hur de offentliga finanserna förhåller sig till budget- och finanspolitiska mål, göra långsiktiga framskrivningar av de offentliga finanserna och bedöma deras långsiktiga hållbarhet. Vidare ska myndigheten analysera de samhällsekonomiska förutsättningarna för lönebildningen. KI:s uppdrag omfattar även att göra miljöekonomiska analyser med relevans för svensk miljö- och klimatpolitik samt utveckla miljöekonomiska modeller. Våra analyser utgör både ett underlag för den ekonomiska politiken och används av statliga myndigheter, företag, organisationer samt arbetsmarknadens parter.

KI ansvarar för viss officiell statistik enligt förordningen (2001:100) om den officiella statistiken vilket omfattar hushållens syn på ekonomin. Myndigheten framställer både månatlig statistik över svenska hushålls syn på ekonomin och månatlig statistik över svenska företags syn på ekonomin. Resultaten från de båda undersökningarna sammanfattas av en indikator, barometerindikatorn, som publiceras varje månad i rapporten Konjunkturbarometern.

KI har till uppgift att underhålla och utveckla metoder och modeller så att kvaliteten på prognoser, kalkyler och analyser förbättras. I det ligger att följa den vetenskapliga diskussionen inom de områden som berör myndighetens verksamhet och bedriva forskning för att utveckla analys- och prognosmetoder.

KI ska bistå regeringen med yttranden och utredningar samt lämna särskilda rapporter enligt instruktionen. Årligen levereras fyra till fem prognoser med analys och bedömning av den svenska ekonomin i rapporten Konjunkturläget. De samhällsekonomiska förutsättningarna för lönebildningen som presenteras i Lönebildningsrapporten. De offentliga finansernas hållbarhet analyseras i en särskild rapport. Varje år tar myndigheten också fram en rapport om miljöpolitikens samhällsekonomiska aspekter. Dessutom utvärderar KI varje år myndighetens egna och andra prognosinstituts prognoser.

### **ORGANISATION OCH LEDNING**

KI:s organisation bestod vid utgången av 2022 av en prognosavdelning med tre enheter, en enhet på miljö- och klimatområdet, en enhet för konjunkturbarometern, samt enheter för IT respektive administration.

# Resultatredovisning

## Redovisningens disposition

Resultatredovisningen inleds med ett avsnitt där KI:s resultat redovisas myndighetsövergripande. Därefter återrapporteras för KI:s kärnverksamheter: prognos, miljöekonomi och konjunkturbarometern. Verksamhetsavsnitten inleds med en beskrivning av myndighetens uppgifter enligt instruktion och regleringsbrev. Därefter ges en kort beskrivning av verksamheten och en sammanfattande bedömning av resultatet för 2022.

I avsnittet Övrig återrapportering redovisas KI:s avgiftsbelagda verksamhet och myndighetens lokalförsörjning samt en lista över rapporterade uppdrag under 2022, tillsammans med redovisning av uppgifter och uppdrag enligt myndighetens instruktion och regleringsbrev.

I avsnittet Kompetensförsörjning redovisas arbetet för att säkerställa kompetensen för att fullgöra myndighetens uppdrag.

### **Mätmetoder**

Myndigheten använder tidredovisning för att beräkna kostnader hänförliga till den avgiftsfinansierade verksamheten.

Enligt lydelsen i 3 kap. 1§ förordningen om årsredovisning och budgetunderlag ska myndighetens redovisning innehålla analyser och bedömningar av verksamhetens resultat och dess utveckling. ESV preciserar i sina föreskrifter till förordningen att resultatredovisningen ska innehålla väsentlig information om vad myndigheten har presterat i förhållande till uppgifter och mål som regeringen har beslutat för myndighetens verksamhet. Myndigheten ska även ta fram resultatindikatorer och redovisa enligt dessa, om det inte medför kostnader som menligt påverkar verksamheten.

Myndigheten har valt prognosprecision som indikator för att mäta måluppfyllelsen av regeringens angivna mål att myndighetens prognoser och medelfristiga kalkyler för den ekonomiska utvecklingen ska vara tillförlitliga som beslutsunderlag. Analys och bedömning av KI:s prognosprecision redovisas i avsnittet Prognosverksamhet under rubriken Prognosprecision och avvikelseanalys. Brukarundersökningar är en annan metod för att mäta måluppfyllelse som bland annat ger information om rapporten Konjunkturläget uppfattas som saklig, informativ, aktuell, trovärdig, etc. De kan också belysa i vilken utsträckning som publikationerna och rapporterna är målgruppsanpassade och pedagogiskt presenterade. Av kostnadsskäl genomförs dock brukarundersökningarna med några års mellanrum inom respektive verksamhetsområde (prognos, miljöekonomi och barometerverksamhet).

### **Kostnader, intäkter och tid**

Arbetstid och arbetskraftskostnader redovisas på myndighetens tre verksamhetsområden: prognosverksamhet, miljöekonomisk verksamhet, och barometerverksamheten.

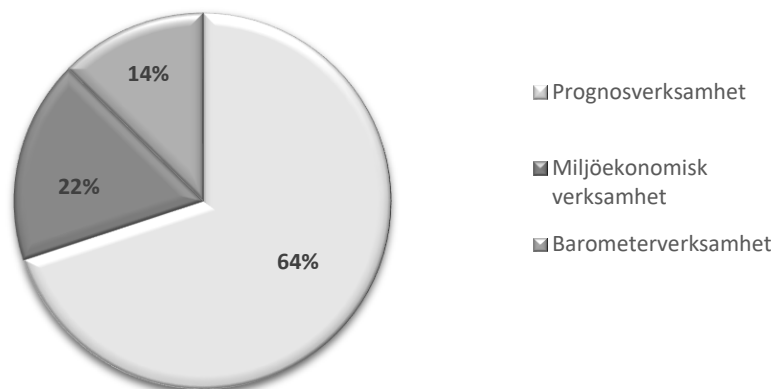
Myndighetens administrativa kostnader fördelas proportionellt på respektive verksamhet.



## Myndighetens samlade resultat

---

### Verksamheternas andel av KI:s totala kostnader



---

### SAMLAD BEDÖMNING

Den samlade bedömningen är att myndigheten har nått de övergripande verksamhetsmålen och att uppgifter och uppdrag enligt instruktion och regleringsbrev har genomförts.

KI:s prognoser och medelfristiga kalkyler för den ekonomiska utvecklingen är genomarbetade och bedöms vara tillförlitliga som beslutsunderlag. KI:s prognosprecision för 2021 analyseras utförligt i ”Utvärdering av makroekonomiska prognoser” (Dnr 2022-186). I de prognoser som gjordes i slutet av 2021 och början av 2022 underskattade emellertid KI liksom i stort sett alla andra bedömare länge inflationen år 2022.

Särskilda rapporter har tagits fram om de offentliga finansernas långsiktiga hållbarhet och om de samhällsekonomiska förutsättningarna för lönebildningen.

I Konjunkturbarometern sammanställs varje månad resultatet av en enkätundersökning som går till svenska företag och hushåll. Konjunkturinstitutet har från och med oktober 2022 ställt extrafrågor till hushållen i Konjunkturbarometern rörande de höga elpriserna. Anledningen är att Konjunkturinstitutet har bedömt att det finns ett stort behov av information om hur hushåll påverkas av elpriserna.

Inom ramen för den miljöekonomiska verksamheten har ett flertal fördjupade analyser genomförts under året, bland annat med anledning av regeringsuppdraget om EU:s gröna giv. Verksamheten har även levererat den årliga miljöekonomiska rapporten som 2022 fokuserade på förslag till skärpt EU-klimatpolitisk styrning via Fit for 55. Vidare har ekonomiska scenarier över svensk ekonomi tagits fram vilka enligt Klimatrapporteringsförordningen ska utgöra underlag till de scenarier som Energimyndigheten, i sin tur, ska lämna. Scenarierna är framtagna med Konjunkturinstitutets allmänna jämviktsmodell, EMEC.

2022 fick KI 57 remisser varav 51 från regeringen och sex från andra myndigheter och organisationer. 32 stycken behandlades av miljöekonomiska enheten och 22 stycken av prognosavdelningen.

**Tabell 1 Kostnader och intäkter uppdelade på verksamhetsområden**

Tusentals kronor

	2020	2021	2022
<b>Prognosverksamhet</b>			
Kostnader	46 673	47 511	46 552
Intäkter, anslag	46 237	47 197	46 130
Intäkter, övrigt	421	359	466
<b>Miljöekonomisk verksamhet</b>			
Kostnader	12 218	13 857	16 026
Intäkter, anslag	11 958	13 710	16 015
Intäkter, övrigt	260	158	10
<b>Barometerverksamhet</b>			
Kostnader	11 153	9 892	10 537
Intäkter, anslag	7 755	6 477	7 007
Intäkter, övrigt	3 414	3 372	3 524
<b>Totala kostnader och intäkter</b>			
Kostnader	70 044	71 260	73 116
Intäkter, anslag	65 950	67 384	69 152
Intäkter, övrigt	4 095	3 889	4 001

Anm. Alla belopp i tabell 1 och tabell 2 redovisas i tusentals kronor (tkr). Till följd av detta kan avrundningsdifferenser förekomma. Intäkter övrigt omfattar bl.a. hyra från Finanspolitiska rådet och EU-bidrag. Fördelningen av verksamhetens kostnader åren 2020–2022 redovisas i tabell 2.

**Tabell 2 Verksamhetens kostnader som andel av totala kostnader**

Tusentals kronor respektive procent av totala kostnader

	2020		2021		2022	
	Tkr	Procent	Tkr	Procent	Tkr	Procent
Kostnader för personal	52 201	74,5	56 166	78,8	55 918	76,5
Kostnader för lokaler	7 303	10,4	6 993	9,8	7 444	10,2
Övriga driftkostnader	9 913	14,2	7 527	10,6	9 121	12,5
Finansiella kostnader	0	0,0	3	0,0	15	0,0
Avskrivningar och nedskrivningar	628	0,9	571	0,8	617	0,8
<b>Summa</b>	<b>70 044</b>	<b>100,0</b>	<b>71 260</b>	<b>100,0</b>	<b>73 116</b>	<b>100,0</b>

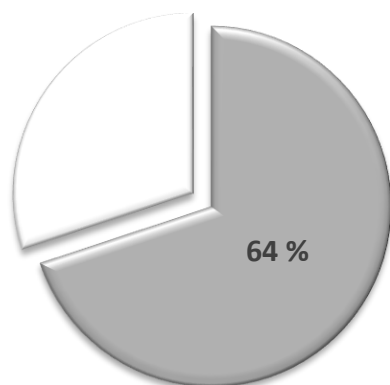
Av tabell 2 framgår att kostnaderna år 2022 ligger på ungefär samma nivå som föregående år. Personalkostnaderna har minskat något och detta beror huvudsakligen på ökat antal vakanser.

I kostnaderna för lokaler samt övriga driftkostnader ingår hyreskostnader och driftkostnader för Finanspolitiska rådet (FPR) och dess kansli på fem personer. Utöver att hyra lokaler köper FPR även visst administrativt stöd. KI svarar även för inköp av kontorsmaterial, datorer och telefoner åt FPR.

# Prognosverksamhet

---

## Kostnader för prognosverksamhet i förhållande till KI:s totala kostnader



## Enligt instruktion och regleringsbrev ska KI:

- följa och analysera den ekonomiska utvecklingen inom och utom landet samt i anslutning till detta göra prognoser för den svenska ekonomin,
- analysera finans- och penningpolitikens inriktning vid framtagandet av prognoser och medelfristiga kalkyler,
- analysera den förda finanspolitikens effekter med särskild tonvikt på hur de offentliga finanserna förhåller sig till budget- och finanspolitiska mål,
- genomföra långsiktiga framskrivningar av de offentliga finanserna och bedöma de offentliga finansernas långsiktiga hållbarhet,
- underhålla och utveckla metoder och modeller så att kvaliteten på prognoser, kalkyler och analyser förbättras,
- bistå Regeringskansliet med utfalls- och prognosdata för finansdepartementet makroekonomiska verksamhet,
- bistå finansdepartementet vid bedömning av om kriterierna enligt 5 § andra stycket lagen (2013:948) om stöd vid korttidsarbete är uppfyllda,
- redovisa en prognos för de offentliga finanserna, med en fyraårig horisont, som beaktar förslag i propositioner samt aviseringar i ekonomiska vårpropositioner och budgetpropositioner,
- analysera budgetutrymmet med utgångspunkt i det finanspolitiska ramverket. Det ska framgå hur detta utrymme förhåller sig till de förslag och aviseringar som presenterats i ekonomiska vårpropositioner och budgetpropositioner samt
- publicera en rapport där den redovisar och analyserar prognosprecisionen samt analyserar och kommenterar prognosavvikelser för centrala variabler av de prognoser som myndigheten gör.

---

## VERKSAMHETSÖVERSIKT

I Konjunkturläget publicerar KI prognoser för svensk och internationell ekonomi de närmaste åren och ett scenario för de kommande tio åren. Därtill innehåller Konjunkturläget fördjupade analyser av aktuella ekonomiska frågor. Utöver prognosbedömningar i Konjunkturläget gör KI en prognosuppdatering i augusti. Den samlade bedömningen är att prognosenheten har bidragit till att uppfylla de övergripande verksamhetsmålen för myndigheten och genomfört de uppgifter och uppdrag enligt instruktion och regleringsbrev som faller inom verksamhetsområdet.

## PROGNOSPRECISION OCH AVVIKELSEANALYS

KI:s prognosprecision för 2021 analyseras utförligt i ”Utvärdering av makroekonomiska prognoser” (Dnr 2022-186). Givet den stora påverkan som covid-19-pandemin har haft på den svenska ekonomin åren 2020 och 2021 har prognoserna för 2021 gjorda under 2020 och 2021 präglats av den stora osäkerheten som utmärkte perioden

sedan pandemin började. Av denna anledning har studien ett större fokus på prognoser gjorda 2020 och 2021 än på den fleråriga utvärderingsperioden. Studien innehåller en detaljerad beskrivning och jämförelse av prognoserna för 2021. I likhet med tidigare rapporter redovisas statistiska utvärderingsmått både för utfallsåret 2021 och för perioden 2017–2021. Syftet med att jämföra prognoser under en femårsperiod är att analysera skillnader som kan förmodas bero på de prognosmetoder som används i dagsläget. För längre utvärderingsperioder kan prognosinstitutens metoder och kompetens ha förändrats mer påtagligt. Nedan ges en kort sammanfattning av den analys som presenteras i utvärderingsrapporten 2022.

### **Prognosfelsanalys**

De prognoser som gjordes för 2021 under 2020 och 2021 underskattade generellt sett utvecklingen i ekonomin. Det första halvåret 2021 var en mycket osäker period med ovanligt stor spridning mellan prognosmakares uppfattning om tillväxten 2021. Konjunkturinstitutets bedömning av BNP-tillväxten blev successivt mer optimistisk under året ju närmare prognosomgången kom utfallet. Även utvecklingen av sysselsättningen 2021 var svårprognostiserad för prognosmakare, särskilt under det andra kvartalet 2020 då utvecklingen av pandemin var högst osäker. Utöver pandemin var det ytterliga en faktor som försvårade arbetet med att prognostisera sysselsättningsstillväxten under 2021. Enligt direktiv från EU-kommissionen omfattas Sveriges officiella arbetsmarknadsstatistik, Arbetskraftsundersökningarna (AKU), från och med januari 2021 av en ny ramlag. Detta innebär att AKU ändrat definitionen bland annat av vilka som räknas som sysselsatta. Samtidigt har även den hjälpinformation som AKU använder för att minska statistikens bortfallsfel förändrats. Dessa förändringar påverkar nivån för centrala arbetsmarknadsvariabler som sysselsättning, arbetskraftsdeltagande och arbetslöshet. Detta gör att jämförelsen mellan olika prognosmakare är behäftad med stor osäkerhet och eventuellt inte speglar skillnader i prognosförmåga. Under 2021 reviderades Konjunkturinstitutets prognoser successivt upp och var i linje med helårsutfallet. Under 2020 trodde de flesta prognosmakare på en låg inflation 2021. Prognoserna reviderades dessutom ner under loppet av 2020. Synen på inflationsutvecklingen 2021 ändrades dock bland de flesta prognosmakare i början av året efter att utfallet för inflationen i januari 2021 hade publicerats. Konjunkturinstitutet reviderade upp KPIF-inflationsprognosen som en följd av den starka utvecklingen i energipriserna. Under 2021 var Konjunkturinstitutets bedömning för KPIF-inflationen exklusive energi i linje med det slutliga helårsutfallet.

För prognoser avseende 2021 rankas KI i de flesta fall bland topp tre, och aldrig sämre än bland de sex främsta prognosmakarna för alla variabler och utvärderingsmått.

För åren 2017–2021 har KI varit bland de främsta prognosmakarna för de flesta variabler, horisonter och utvärderingsmått. I synnerhet har KI:s prognoser för innevarande år varit träffsäkra jämfört med andra prognosmakares. För perioden 2017–2021 tillhör dock KI:s prognos för KPIF nästkommande år den sämre halvan av prognosmakarna.

**Tabell 1 Konjunkturinstitutets ranking för prognoser avseende 2021 publicerade under 2020 och 2021**

	<b>BNP</b>	<b>SYS</b>	<b>ARB</b>	<b>LÖN</b>	<b>KPIF</b>	<b>REPO_S</b>	<b>REPO_Å</b>	<b>OFS</b>
Medelfel	2	3	5	6	2	1	1	2
Medelabsolutfel	2	3	2	6	2	1	1	2
Rotmedelkvadratfel	3	3	2	5	4	1	1	3
Antal prognosmakare	17	7	8	10	14	9	3	12

Anm. Variablerna är BNP-tillväxt (BNP), sysselsättningstillväxt enligt AKU (SYS), arbetslöshet i procent av arbetskraften enligt AKU (ARB), timlöneutveckling enligt konjunkturlönestatistiken (LÖN), inflation i konsumentprisindex med fast bostadsränta (KPIF), reporänta vid årets slut (REPO\_S), reporänta årsgenomsnitt (REPO\_Å), offentligfinansiellt sparande i procent av BNP (OFS).

Medelfelet visar genomsnittet av prognosfelen, medan medelabsolutfelet visar medelvärdet av absolutvärdet av prognosfelen. Rotmedelkvadratfelet beräknar medelvärdet av de kvadrerade prognosfelen, vilket innebär att stora prognosfel bidrar mer än proportionellt till medelvärdet. Se "Utvärdering av makroekonomiska prognoser" (Dnr 2022-186), tabell 1.

Källa: Konjunkturinstitutet.

## **DOKUMENTATION AV PROGNOSEMETODERNA**

Prognosmetoderna dokumenteras på flera olika sätt. När nya modeller utvecklas eller befintliga modeller genomgår större revideringar beskrivs utvecklingsarbetet i interna seminarieunderlag, promemorior eller externt publicerade rapporter. De modeller och rutiner som används i prognosproduktionen dokumenteras i arbetsrutiner för respektive prognosområde. Dessa arbetsrutiner uppdateras löpande av respektive områdesansvarig.

## **ANALYSER AV FINANS- OCH PENNINGPOLITIKEN**

### **Finanspolitisk analys i Konjunkturläget**

Finanspolitiken analyseras i varje utgåva av Konjunkturläget. Där analyseras bland annat hur den förda finanspolitiken och de offentliga finanserna förhåller sig till de budget- och finanspolitiska mål som regering och riksdag beslutat om.

Riksdagen fattade beslut om rambeslutet för statens budget den 13 december 2022. I Konjunkturläget december 2022 publicerades fördjupningen "Budgetpropositionen för 2023", där redovisades en realekonomisk fördelning av statens budget för 2023.

### **Analys av de offentliga finansernas långsiktiga hållbarhet**

KI genomför enligt instruktion långsiktiga framskrivningar av de offentliga finansernas långsiktiga hållbarhet. Den senaste bedömningen publicerades i februari 2022 i "Hållbarhetsrapport 2022 för de offentliga finanserna" (KI 2021:3). Beräkningarna baseras på ett makroekonomiskt scenario fram till år 2100.

### **Penningpolitikens inriktning**

Den penningpolitiska inriktningen och dess betydelse för den makroekonomiska utvecklingen inklusive Riksbankens inflationsmål analyseras regelbundet i Konjunkturläget.

## **UTVECKLING OCH UNDERHÅLL AV METODER OCH MODELLER**

I KI:s uppgifter ingår att följa den vetenskapliga diskussionen inom våra verksamhetsområden och bedriva forskning i syfte att utveckla analys- och prognosmetoder. Arbetet med att underhålla och utveckla modeller ska inriktas så att kvaliteten på prognoser, kalkyler och analyser förbättras.

KI har under året utvärderat och utvecklat ett antal av de mindre prognosmodeller som används som stöd i myndighetens prognosarbete på kort- och medelkort sikt. Nedan redovisas det metod- och modellstöd som erhålls från några av de modeller av strukturell karaktär som används på KI.

### **Makroekonomiskt modell- och metodstöd för kalkyler och scenarier**

SELMA, den makroekonomiska modell som utvecklats på uppdrag av regeringen och avrapporterades 2018, har använts regelbundet under 2022. SELMA har använts för att skapa alternativa scenarier som publicerats i Konjunkturläget mars (KI 2022:4), Konjunkturläget september (KI 2022:8), i Lönebildningsrapporten (2022:9), samt i KI-kommentaren Finanspolitikens effekt på inflationen – ett allmänjämviktsperspektiv (Dnr 2022-518). Dessutom har resultat från modellen använts i artikeln Finanspolitikens multiplikatorer i Sverige publicerat i tidskriften Ekonomisk Debatt (8/2022).

Under året har modellen MIMER använts i en fördjupning i Hållbarhetsrapporten för att analysera hur förändringar i pensionsåldern påverkar skatteinkomsterna (KI 2022:2).

Därutöver har livscykelmodellen ASTRID uppdaterats, bland annat för att överensstämma med nyare kohorters beteende och pensionssystemet utformning 2022. Modellen kan användas för att analysera arbetsutbudseffekter av föreslagna förändringar i pensionssystemet.

## **STÖD TILL FINANSDEPARTEMENTET**

### **Leverans av utfalls- och prognosdata**

KI har under året försett Finansdepartementet med främst utfallsdata i form av tidsserier i format som lämpar sig för departementets prognosverksamhet. Detta gäller särskilt arbetsmarknadsstatistik som löpande redovisas till Finansdepartementet med relativt hög frekvens. I leveranserna ingår, förutom de olika statistikproducenternas originaldata, även KI:s bearbetningar av vissa variabler, såsom länknings-, aggregeringar, kalenderkorrigeringar och säsongrensningar i de fall statistikproducenterna inte själva gör dessa bearbetningar. KI har också levererat en utfallsfil för sektorräkenskaperna i en FIMO-struktur till Finansdepartementet i samband med varje kvartalsutfall för de övriga nationalräkenskaperna. Rutiner och tekniska lösningar för leveranserna har fortsatt att utvecklas under året för att öka driftsäkerheten och förenkla hanteringen.

### **Bedömning av kriterier för stöd vid korttidsarbete**

KI har beredskap att analysera och bedöma om kriterierna enligt 5 § andra stycket lagen (2013:948) om stöd vid korttidsarbete är uppfyllda. En sådan bedömning ska enligt regleringsbrevet lämnas skriftligen till Finansdepartementet inom tre veckor efter det att myndighetens barometerindikator understigit värdet 80. KI har en

handlingsplan för hur detta analysarbete ska bedrivas. Handlingsplanen kan komma att aktiveras även om barometerindikatorn inte understigit 80, om andra skäl talar för att en synnerligen djup lågkonjunktur inträffat eller är på väg att inträffa.

#### **LÖNEBILDNINGSRAPPORTEN**

I enlighet med instruktionen producerar KI en rapport om de samhällsekonomiska förutsättningarna för lönebildningen (Förordning (2007:759) med instruktion för Konjunkturinstitutet). Efter samråd med Medlingsinstitutet om en för arbetsmarknadens parter lämplig tidpunkt publicerades 2022 års rapport den 25 oktober.

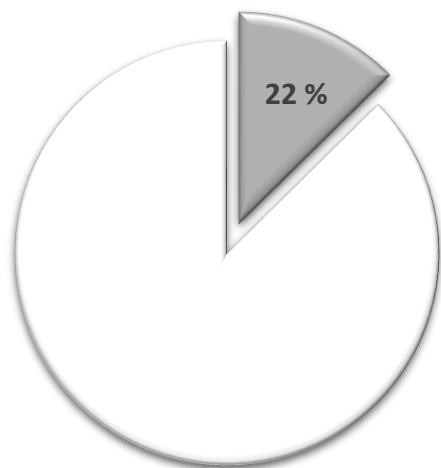
Årets lönebildningsrapport innehåller en analys av hur olika priser i ekonomin har utvecklats den senaste tiden när konsumentprisinflationen varit hög. Dessutom analyseras produktivitetens utvecklingen och vinstläget i näringslivet. En modellbaserad ansats används för att analysera hur en lönechock i omvärlden fortplantar sig i den svenska ekonomin. I rapporten analyseras även hur företagens upplevda brist på arbetskraft påverkar löneutvecklingen. Rapporten inleds med ett kort referat av Konjunkturinstitutets senaste prognos och scenario för hur ekonomin utvecklas de kommande tre åren.

Rapporten har presenterats för ett antal aktörer, bland annat Arbetsmarknadsutskottet, arbetsmarknadens parter, Finansdepartementet och Medlingsinstitutet.

## Miljöekonomisk verksamhet

---

### Kostnader för Miljöekonomisk verksamhet i förhållande till KI:s totala kostnader



### Enligt instruktion ska KI:

- göra miljöekonomiska analyser,
- utvärdera den ekonomiska politikens kort- och långsiktiga effekter på riksdagens mål för miljö kvalitet och på en i övrigt miljömässigt hållbar utveckling,
- pröva olika strategier för att nå dessa mål,
- utveckla miljöekonomiska modeller,
- göra samhällsekonomiska analyser som ska omfatta miljö- och klimatpolitiska styrmedel och andra miljöekonomiska analyser av relevans för svensk miljö- och klimatpolitik,
- framställa en årlig rapport om miljöpolitikens samhällsekonomiska aspekter,
- analysera potentiella klimatåtgärder inom ramen för EU:s system för utsläppshandel,
- analysera utvecklingen av drivmedelspriserna i Sverige, även i förhållande till utvecklingen i grannländerna, samt de samhällsekonomiska och klimatpolitiska aspekterna av de förändrade priserna.

---

### VERKSAMHETSÖVERSIKT

Den miljöekonomiska verksamheten vid Konjunkturinstitutet har 2022, utöver att ta fram den årliga miljöekonomiska rapporten – Miljö, ekonomi och politik – främst fokuserat på två regeringsuppdrag, fortsatt modellutveckling samt en stor mängd remissvar.

### ÅRLIG MILJÖEKONOMISK RAPPORT

KI producerar en årlig rapport om miljöpolitikens samhällsekonomiska aspekter, däribland den ekonomiska politikens kort- och långsiktiga effekter på riksdagens miljö kvalitetsmål och på en i övrigt miljömässigt hållbar utveckling. Naturvårdsverket ges möjlighet att lämna synpunkter på rapporten. I rapporten för 2022 analyseras EU:s nya klimatpolitik (Fit for 55) och hur den kan komma att påverka Sverige.

Rapporten publicerades och presenterades på ett seminarium den 7 december 2022 med knappt hundra deltagare. Årets seminarium hölls även denna gång digitalt.

### STÖD TILL FINANSDEPARTEMENTET

KI ska bistå Finansdepartementet med miljöekonomiska analyser.

Under 2022 har den miljöekonomiska enheten arbetat med tre regeringsuppdrag. Det första uppdraget rör klimateffektbedömningar och genomfördes i samarbete med flera andra myndigheter. Uppdraget slutrapporterades under hösten 2022. Det andra



uppdraget handlar om EU:s nya klimatpolitik inom den europeiska gröna given och Fit for 55. Uppdraget, som har förlängts, löper till sommaren 2023. Det har hittills resulterat i sex delrapporter. Under året har enheten dessutom tagit fram nya referensscenarior som används inom klimatrapporteringen.

#### **FORSKNING, ANALYSER OCH EXTERNA PRESENTATIONER**

Under 2022 lanserades många nyheter inom EU:s kommande klimatpolitik. Analyser av dessa nyheter har tagit en stor del av enhetens tid i anspråk.

Flera av de analyser som genomförts, inte minst inom ramen för regeringsuppdragen om den europeiska gröna given, håller nära forskningskvalitet. Även om det därmed vore fullt möjligt att skriva om analyserna till vetenskapliga uppsatser har inte tid för detta funnits under 2022.

Medarbetare vid enheten har genomfört en serie externa presentationer. Bland annat för Regeringskansliet och Riksbanken.

#### **MODELLUTVECKLING**

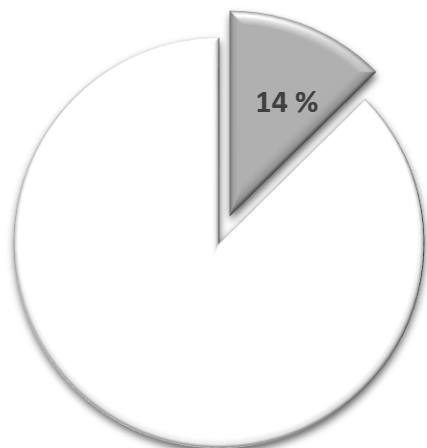
Arbetet med att utveckla KI:s allmänjämviktsmodell EMEC har varit intensivt de senaste åren. Under 2022 har arbetet med att dokumentera modellen fortgått.

Under 2022 har modellen utvecklats på flera sätt. Ett exempel är att modellen nu är mycket bättre lämpad för att hantera transportsektorns elektrifiering. Den har även kalibrerats om till ett nytt basår (2019). Förbättringarna möjliggör för analyser som tidigare var svåra eller omöjliga att genomföra med modellen.

## Barometerverksamhet

---

### Kostnader för Barometerverksamheten i förhållande till KI:s totala kostnader



### Enligt instruktion ska KI:

KI ska framställa månatlig statistik om svenska företags och hushålls syn på ekonomin och varje månad upprätta och publicera en sammanfattande indikator.

KI ansvarar för officiell statistik enligt förordningen (2001:100) om den officiella statistiken.

KI ska bidra till utvecklingen av den ekonomiska statistikens kvalitet.

---

### VERKSAMHETSÖVERSIKT

Inom ramen för undersökningen Konjunkturbarometern frågar KI varje månad cirka 5 500 svenska företag och 1 500 hushåll om deras syn på ekonomin. Resultatet av de tolv Konjunkturbarometrar som producerats under ett år redovisas på Konjunkturinstitutets webbplats och som tidsserier i statistikdatabasen. Under året publicerades en fördjupning.<sup>1</sup> Enheten har därutöver skrivit två remissvar.

Som en konsekvens av de höga elpriserna har enheten under året ställt extrafrågor till hushållen om hur de påverkas av elpriserna. Frågorna har ställts från och med oktober förra året och resultaten publiceras i samband med den ordinarie publiceringen av Konjunkturbarometern.

Två barometerundersökningar för statliga myndigheter har genomförts enligt löpande uppdrag från Arbetsgivarverket. Resultaten ingår i Arbetsgivarverkets rapport Kompetensbarometern för den statliga sektorn.

Enheten har löpande under året levererat data till Finansdepartementet, ett antal externa uppdragsgivare samt till EU-kommissionen. En budget och budgetuppföljning avseende kostnaderna för barometerundersökningen har tagits fram åt EU-kommissionen, vilket ställs som krav för deras delfinansiering av undersökningen.

---

<sup>1</sup> Fördjupningens titel är: "Hushållens inflationsförväntningar och extremvärden", fördjupningen publicerades i mars 2022.

Enheten har deltagit i ett antal aktiviteter som genomförs inom ramen för SCB:s samordning av den officiella statistiken samt lämnat administrativa uppgifter till SCB i enlighet med vår roll som statistikansvarig myndighet (SAM) för hushållsbarometern.

Den samlade bedömningen är att barometerverksamheten har bidragit till att uppfylla de övergripande verksamhetsmålen för myndigheten och genomfört de uppgifter och uppdrag enligt instruktion och regleringsbrev som faller inom verksamhetsområdet.

#### **RESULTAT FRÅN BRUKARUNDERSÖKNING**

Barometerenheten har under hösten 2022 genomfört en brukarundersökning. Senast en brukarundersökning genomfördes var 2019, dessförinnan var det 2015. Av de frågor där det är möjligt att göra en jämförelse med tidigare undersökningar så har resultaten utvecklats positivt. I förra årets undersökning ansåg till exempel nästan hälften att Konjunkturbarometern är mycket användbar, i undersökningen från 2019 var motsvarande andel drygt 30 procent. Av de som ansåg att Konjunkturbarometern är ganska användbar så var det i princip ingen förändring mellan de två undersökningarna – i båda undersökningarna var det ungefär 40 procent som ansåg att den var ganska användbar.

#### **INVESTERINGSFRÅGOR TILL KONJUNKTURBAROMETERN**

EU har valt att införa investeringsfrågor i Konjunkturbarometern från och med november 2021. Frågorna ställs två gånger per år, i november och i mars och det är olika frågor som ställs dessa månader. Frågorna ställs enbart till företagen inom tillverkningsindustrin och tjänstesektorn.

## Övrig återrapportering

### AVGIFTSREDOVISNING

#### Avgiftsbelagd verksamhet där intäkterna disponeras

KI har rätt att ta ut avgifter för varor och tjänster samt för uppdrag åt andra än regeringen. Myndigheten beslutar själv om avgifternas storlek efter principen att avgifterna ska ge full kostnadstäckning.

**Tabell 7 Avgiftsbelagd verksamhet**

Tusentals kronor

	<b>Ack. resultat +/-2020</b>	<b>Resultat +/- 2021</b>	<b>Budget Intäkter 2022</b>	<b>Budget kostn. 2022</b>	<b>Utfall intäkter 2022</b>	<b>Utfall kostn. 2022</b>	<b>Res- ultat</b>	<b>Utg. balans 2022</b>
Expertuppdrag	143	13	1250	-1250	1013	-976	37	193

Av tabell 7 framgår att det finns ett överskott på 19%. Överskottet är en följd av att för vissa uppdrag har den faktiska arbetstiden minskat under året samtidigt som dessa avtal varit skrivna utifrån ett fast belopp för att utföra uppdraget. De avtal som skapade 2022 års överskott har därför reviderats och debitering för 2023 sker för dessa uppdrag utifrån timdebitering. Myndigheten kommer under 2023 även se över samtliga avtal på det avgiftsbelagda området för att säkerställa att myndigheten när lämpligt använder timdebitering. Myndigheten har informerat regeringen om detta överskott.

#### SAMVERKAN

Enligt myndighetens instruktion ska KI samverka med ESV när det gäller arbetet med prognoser över statens inkomster och utgifter och med Riksgäldskontoret när det gäller prognoser över statens lånebehov.

KI samverkar med ESV kring offentliga sektorns skatteinkomster och statens övriga inkomster vid varje prognosomgång. ESV levererar beräkningar av skatteinkomster och övriga inkomster baserat på beräkningsunderlag från KI. Samverkan sker också med Riksgäldskontoret som levererar prognosunderlag för statens räntekostnader och statsskuld i samband med varje prognosomgång. KI levererar regelbundet vissa prognos- och utfallsdata till de två myndigheterna.

## LISTA ÖVER RAPPORTERADE UPPDRAG

Nedan redovisas de uppgifter och uppdrag KI rapporterat 2022 enligt instruktion, regleringsbrev och särskilda regeringsbeslut.

Uppgift/Uppdrag	KI:s diarienummer
Prognoser och medelfristiga kalkyler för den ekonomiska utvecklingen och analys av budgetutrymmet.	Dnr 2022-052, Dnr 2022-285, Dnr 2022-330, Dnr 2022-409, Dnr 2022-550
Prognosjämförelse	Dnr 2022-052, Dnr 2022-285, Dnr 2022-409, Dnr 2022-550
Prognos offentliga finanser vid oförändrade regler	Dnr 2022-052, Dnr 2022-285, Dnr 2022-409, Dnr 2022-550
Prognosutvärdering	Dnr 2022-186
De offentliga finansernas långsiktiga hållbarhet	Dnr 2022-070
Rapport om de samhällsekonomiska förutsättningarna för lönebildningen	Dnr 2022-436
Varje månad upprätta och publicera en indikator över företagens och hushållens syn på ekonomin.	Dnr 2022-030, Dnr 2022-94, Dnr 2022-146, Dnr 2022-196, Dnr 2022-257, Dnr 2022-306, Dnr 2022-325, Dnr 2022-358, Dnr 2022-411, Dnr 2022-461, Dnr 2022-520, Dnr 2022-571
Årlig rapport om miljöpolitikens samhällsekonomiska aspekter	Dnr 2022-487
Redovisade miljöekonomiska uppdrag:	Dnr 2022-050, Dnr 2022-287, Dnr 2022-170, Dnr 2022-159, Dnr 2022-387, KI 2022:5
Redovisade uppdrag prognosavdelningen:	
Uppdrag att upprätta förteckning över statistik som levereras till Regeringskansliet	Dnr 2022-028 resp Dnr 2022-565
Uppdrag att genomföra en myndighetsgemensam uppföljning av samhällets elektrifiering	Dnr 2022-211
Uppdrag att analysera prissättning hos svenska företag under 2022	Dnr 2022-361 resp Dnr 2022-521
Energi- och miljöskatter i Sverige och internationellt, KI-kommentar	Dnr 2022-100
Samhällsekonomiska konsekvenser av tillfällig elbrist, KI-kommentar	Dnr 2022-200
Finanspolitikens effekt på inflationen – ett allmän-jämviktsperspektiv, KI-kommentar	Dnr 2022-518

## **KOMPETENSFÖRSÖRJNING**

För Konjunkturinstitutets kunskapsintensiva verksamhet är medarbetare med rätt kompetens och kvalifikationer en nyckelfaktor. Vi strävar efter att vara en attraktiv arbetsgivare som inte bara kan rekrytera utan också behålla medarbetare.

KI:s personal är eftertraktad av andra arbetsgivare. Under 2022 slutade 10 personer. Samtidigt har myndigheten lyckats rekrytera 10 nya medarbetare.

Enligt regleringsbrevet för 2022 har Konjunkturinstitutet haft i uppdrag att ta nyanlända arbetssökande för praktik. Under 2022 har vi haft en praktikant via Korta vägen. Praktikanten fick under sina tre månader se hur en statlig myndighet fungerar.

Medelantalet anställda under 2022 var 54 (48 årsarbetskrafter). Vid årets slut var antalet anställda 55, varav 17 kvinnor och 38 män. Procentuell andel kvinnor under 2022 var 33 procent. Medelåldern var 45 år.

Inom kärnverksamheten hade ca 60 procent forskarutbildning.

## **KONTAKTER MED STUDENTER**

KI:s medarbetare har vid flera tillfällen föreläst för studenter på Stockholms universitet.

Under året har doktorander från Umeå universitet och medlemmar ur studentföreningen Uppsalaekonomerna besökt KI.

## **KOMPETENSUTVECKLING**

KI arbetar aktivt med en löpande kompetensutveckling. Vidareutbildning inom både kärn- och stödverksamheterna har skett på individnivå och inom respektive arbetsområde. Alla nyanställda erbjuds en introduktionsutbildning och chefer ledarskapsutbildning. Under året har nyanställda chefer inklusive generaldirektören genomgått en kurs i mediehantering och budskap.

## **LEDNINGSKOMPETENS**

KI:s ledningsgrupp träffas regelbundet för att diskutera såväl strategiska som operativa frågor, ofta inför beslut av generaldirektören. Särskilda utbildningstillfällen har hållits för ledningsgruppen. Nya chefer erbjuds och har gått extern ledarskapsutbildning.

## **KÄRNKOMPETENS**

I KI:s uppgifter ingår att följa den vetenskapliga diskussionen inom de områden som berör myndighetens verksamhet. Deltagande i konferenser och kontakter med andra institutioner och universitet, både nationellt och internationellt, är ett inslag i vårt arbete.

Medarbetare deltar bland annat i följande sammanhang: SCB:s användarråd, nämnden för Konsumentprisindex, och i SCB:s användargrupp.

Medarbetare från Barometerenheten brukar delta vid EU-kommissionens årliga workshop för aktörer som genomför barometerundersökningar inom EU. Årets workshop genomfördes i samarbete med OECD där en medarbetare deltog på plats och övriga deltog virtuellt. En medarbetare har också deltagit vid det årliga mötet

(virtuellt) för den internationella referensgrupp av användare av det program (PxWeb) som Konjunkturinstitutet använder för att redovisa statistik i prognos- respektive statistikdatabasen.

Inom området miljöekonomi har medarbetare medverkat på både nationella och internationella konferenser samt flera externa seminarier. Hela eller delar av den årliga miljöekonomiska rapporten som lämnades till regeringen vid ett seminarium i december har även presenterats för bland annat Regeringskansliet, andra myndigheter och branschaktörer.

KI:s rapporter och analyser får ofta stor medial uppmärksamhet. Det är ett viktigt bidrag till allmänheten om viktiga samhällsekonomiska frågor. Media efterfrågar ofta kommentarer till KI:s egna analyser och till den ekonomiska utvecklingen i stort. Under 2022 har allmänheten kunnat följa presskonferenserna digitalt. Svt Forum som har ett utbildningssyfte har också direktsänt vid flera tillfällen.

### **Stödkompetens**

Kompetensutveckling för medarbetare inom stödverksamheten sker till stor del genom medverkan vid kurser och seminarier i regi av ESV, Arbetsgivarverket, SCB, Kammarkollegiet, Ekonomistyrningsverket eller Statens servicecenter (SSC).

Kontakt och nätverkande med andra myndigheters administrativa, HR-, informations- och IT-avdelningar, samt verksjurister, är ett viktigt sätt för medarbetare att hålla sig uppdaterade kring andras arbete i olika frågor. För KI, som är en liten myndighet, är den här typen av utbyte extra viktigt samtidigt som det bidrar till verksamhetsutvecklingen.

### **SEMINARIER**

KI:s interna seminarier bidrar till att utveckla våra metoder och medarbetarnas kompetens. Inom ramen för den interna seminarieserien förekommer idéseminarier där medarbetare diskuterar rapportutkast eller pågående utvecklingsarbete, seminarier med inbjudna externa föreläsare och gäster samt interna utbildningar. Under 2022 har drygt tjugo interna seminarier arrangerats.

### **ARBETSMILJÖ**

En god arbetsmiljö är en viktig faktor för att behålla kompetens och utveckla verksamheten. Det systematiska arbetsmiljöarbetet bedrivs i samverkan med medarbetarna. Samverkan finns beskrivet i KI:s samverkansavtal.

KI arbetar förebyggande med arbetsmiljö. Vi uppmärksammar tidiga signaler och har åtgärder för att inte hamna i en sjukskrivning. Ett gott samarbete med företagshälsovården är viktigt för oss. Under 2022 har skyddsronder och ergonomibesök gjorts både på våren och på hösten. En brandövning med utrymning genomfördes under våren.

Ledningen uppmuntrar personalen för rörelse. Medarbetare har tagit egna initiativ t ex i form av löpargrupp och pinngympa och de flesta medarbetare utnyttjar sitt årliga friskvårdsbidrag.

Frivillig hälsokontroll och influensavaccination har erbjudits under året. En medarbetarundersökning genomfördes i slutet av 2022 med goda resultat. Enheterna kommer att arbeta vidare med undersökningsresultatet under 2023.

I maj åkte hela personalen på uppskattade myndighetsdagar med en övernattning. KI-dagarna innehöll en agenda med intressanta föreläsningar bland annat om miljöekonomi, dels tid för gemensamma aktiviteter såsom qigong och samarbetstävling.

KI blev en hybrid arbetsplats efter Covid-19. Under hösten 2022 erbjöds all personal möjlighet att skriva på tillsvidare distansöverenskommelser upp till 40%. De flesta medarbetare tackade ja för erbjudandet. Ett fåtal medarbetare har efter överenskommelse med gd fått ett tidsbegränsat tillstånd för ett utökat hemarbete baserat på personliga skäl.

### Tabell 8 Sjukfrånvaro bland KI:s personal

Procent av tillgänglig arbetstid respektive procent av total sjukfrånvaro

	2020	2021	2022
Total sjukfrånvaro	2,9	4,0	6,1
Kvinnor	5,1	8,3	1,8
Män	1,7	1,8	8,0
Åldersgrupp 29 år eller yngre	0,0	0,0	1,0
Åldersgrupp 30–49 år	3,8	5,0	5,0
Åldersgrupp 50 år eller äldre	1,4	2,1	9,6
Andel i procent av total sjukfrånvaro med 60 dagar eller mer	21,3	29,5	24,1

Källa: Primula lön.

### KOMMENTAR SJUKFRÅNVARO

Den totala sjukfrånvaron har ökat med 2,1 procentenheter jämfört med föregående år.

Under året har vi haft en högre sjukfrånvaro än föregående år. Det beror på att ett fåtal medarbetare har varit långtidssjuka. I övrigt har vi en relativt låg sjukfrånvaro.

### BEDÖMNING

KI bedömer att de redovisade åtgärderna sammantaget har haft hög relevans för verksamheten och att de bidragit till att säkerställa att rätt kompetens finns för att myndigheten ska kunna fullgöra sina uppgifter på kortare och längre sikt.



# Finansiella delar

## Resultaträkning

(tkr)	Not	2022	2021
<b>Verksamhetens intäkter</b>			
Intäkter av anslag	1	69 152	67 384
Intäkter av avgifter och andra ersättningar	2	2 383	2 413
Intäkter av bidrag	3	1 553	1 476
Finansiella intäkter	4	65	0
Summa		73 153	71 273
<b>Verksamhetens kostnader</b>			
Kostnader för personal	5	-55 918	-56 166
Kostnader för lokaler		-7 444	-6 993
Övriga driftkostnader	6	-9 121	-7 527
Finansiella kostnader	7	-15	-3
Avskrivningar och nedskrivningar		-617	-571
Summa		-73 116	-71 260
Verksamhetsutfall		37	13
Årets kapitalförändring	8	37	13

# Balansräkning

(tkr)	Not	2022-12-31	2021-12-31
<b>TILLGÅNGAR</b>			
<b>Immateriella anläggningstillgångar</b>			
Rättigheter och andra immateriella anläggningstillgångar	9	140	190
Summa		140	190
<b>Materiella anläggningstillgångar</b>			
Förbättringsutgifter på annans fastighet	10	239	348
Maskiner, inventarier, installationer m.m.	11	965	980
Summa		1 203	1 328
<b>Kortfristiga fordringar</b>			
Kundfordringar		249	97
Fordringar hos andra myndigheter	12	987	1 007
Summa		1 236	1 104
<b>Periodavgränsningsposter</b>			
Förutbetalda kostnader	13	3 092	2 754
Upplupna bidragsintäkter	14	428	394
Summa		3 520	3 148
<b>Avräkning med statsverket</b>			
Avräkning med statsverket	15	-3 210	-1 680
Summa		-3 210	-1 680
<b>Kassa och bank</b>			
Behållning räntekonto i Riksgäldskontoret	16	7 257	5 548
Summa		7 257	5 548
<b>SUMMA TILLGÅNGAR</b>		<b>10 146</b>	<b>9 637</b>
<b>KAPITAL OCH SKULDER</b>			
<b>Myndighetskapital</b>			
Balanserad kapitalförändring		156	143
Kapitalförändring enligt resultaträkningen	8	37	13
Summa		193	156
<b>Avsättningar</b>			
Övriga avsättningar	18	585	781
Summa		585	781

<b>Skulder m.m.</b>			
Lån i Riksgäldskontoret	19	1 343	1 518
Kortfristiga skulder till andra myndigheter	20	2 453	2 004
Leverantörsskulder	21	1 138	670
Övriga kortfristiga skulder	22	870	854
Summa		5 804	5 046
<b>Periodavgränsningsposter</b>			
Upplupna kostnader	23	3 273	3 400
Övriga förutbetalda intäkter	24	291	255
Summa		3 564	3 655
<b>SUMMA KAPITAL OCH SKULDER</b>		<b>10 146</b>	<b>9 637</b>

## Anslagsredovisning

<b>(tkr)</b>	<b>Not</b>	<b>Ing. överförings- belopp-</b>	<b>Årets tilldelning enl. regl.brev</b>	<b>Totalt disp. belopp</b>	<b>Utgifter</b>	<b>Utgående överförings- belopp</b>
Uo 2 1:7 Konjunkturinstitutet (ram) ap.1 Konjunkturinstitutet	25	1 680	70 682	72 362	-69 152	3 210
Summa		1 680	70 682	72 362	-69 152	3 210

## Tilläggsupplysningar och noter

Alla belopp redovisas i tusentals kronor (tkr) om inget annat anges. Till följd av detta kan summeringsdifferenser förekomma.

### REDOVISNINGSPRINCIPER

#### Tillämpade redovisningsprinciper

Konjunkturinstitutets bokföring följer god redovisningssed och förordningen (2000:606) om myndigheters bokföring samt Ekonomistyrningsverket (ESV):s föreskrifter och allmänna råd till denna förordning. Årsredovisningen är upprättad i enlighet med förordningen (2000:605) om årsredovisning och budgetunderlag samt ESV:s föreskrifter och allmänna råd till denna förordning.

I enlighet med ESV:s föreskrifter till 10 § FBF (Förordning om myndigheters bokföring) tillämpar myndigheten brytdagen den 5 januari.

Efter brytdagen har fakturor överstigande 20 tkr bokförts som periodavgränsningsposter.

### VÄRDERINGSPRINCIPER

#### Anläggningstillgångar

Som anläggningstillgångar redovisas egenutvecklade dataprogram, förvärvade licenser och rättigheter samt maskiner och inventarier som har ett anskaffningsvärde om minst 20 tkr och en beräknad ekonomisk livslängd som uppgår till lägst tre år. B

Beloppsgränsen för förbättringsutgifter på annans fastighet är 50 tkr. Avskrivning sker enligt linjär avskrivningsmetod. Avskrivning under anskaffningsåret sker från den månad tillgången kan tas i bruk.

#### Tillämpade avskrivningstider

3 år	Egenutvecklade dataprogram, licenser, rättigheter Datorer och kringutrustning Skrivare
5 år	Övriga kontorsmaskiner inkl. TV Implementering av IT-system
7 år	Inredningsinventarier Frankeringsutrustning

#### Omsättningstillgångar

Fordringar har tagits upp till det belopp varmed de beräknas inflyta. Fordringar i utländsk valuta har värderats till balansdagens kurs. Övriga omsättningstillgångar har tagits upp till anskaffningsvärdet enligt lägsta värdets princip.

### **Skulder**

Skulderna har tagits upp till nominellt belopp. Skulder i utländsk valuta har värderats till balansdagens kurs.

### **ERSÄTTNINGAR OCH ANDRA FÖRMÅNER**

#### **Ledande befattningshavare / styrelseuppdrag**

Ersättning i tkr

Urban Hansson Brusewitz, generaldirektör tom 2022-06-30 Ordförande i Första AP-fondens styrelse Ledamot i ESV:s insynsråd	905
---	-----

Albin Kainelainen, generaldirektör från 2022-07-01	639
--	-----

#### **Anställdas sjukfrånvaro**

Uppgifter om sjukfrånvaro, se tabell 8 i resultatredovisningen.

# Noter

(tkr)

## RESULTATRÄKNING

<b>Not</b>	<b>1 Intäkter av anslag</b>	<b>2022</b>	<b>2021</b>
	Intäkter av anslag	69 152	67 384
	Summa	69 152	67 384
	Utgifter i anslagsredovisningen	-69 152	-67 384
	Saldo	0	0

<b>Not</b>	<b>2 Intäkter av avgifter och andra ersättningar</b>	<b>2022</b>	<b>2021</b>
	Intäkter enligt 4 § avgiftsförordningen	1 318	1 345
	Expertuppdrag	1 013	1 038
	Övriga intäkter av avgifter och andra ersättningar	52	30
	Summa	2 383	2 413

<b>Not</b>	<b>3 Intäkter av bidrag</b>	<b>2022</b>	<b>2021</b>
	Bidrag från statliga myndigheter	55	14
	Bidrag från EU, hushållens inköpsplaner mm	1 498	1 461
	Summa	1 553	1 476

<b>Not</b>	<b>4 Finansiella intäkter</b>	<b>2022</b>	<b>2021</b>
	Ränta på räntekonto i Riksgäldskontoret	64	0
	Övriga finansiella intäkter	1	0
	Summa	65	0

Räntesatsen för räntekonto hos Riksgälden har sedan 2020-01-08 tom 2022-05-02 varit noll. Resterande del av året har ränta beräknats på räntekontot.

<b>Not</b>	<b>5 Kostnader för personal</b>	<b>2022</b>	<b>2021</b>
	Lönekostnader (exkl arbetsgivaravgifter, pensionspremier och andra avgifter enligt lag och avtal)	33 359	33 362
	<i>Varav lönekostnader ej anställd personal</i>	<i>58</i>	<i>88</i>
	Sociala avgifter	21 672	22 116
	Övriga kostnader för personal	887	688
	Summa	55 918	56 166



<b>Not</b>	<b>6 Övriga driftkostnader</b>	<b>2022</b>	<b>2021</b>
	Reparationer och underhåll	39	14
	Offentligrättsliga avgifter, skatter, kundförluster	6	0
	Resor, representation, information	583	138
	Köp av varor	852	790
	Köp av tjänster	7 642	6 585
	Summa	9 121	7 527

Ökade driftkostnader jämfört med motsvarande period föregående år beror på ökade resor efter pandemin, ett uppdrag från VTI för Miljöekonomiska enheten (500 tkr) samt uppdatering av hemsidan (Consid 73 tkr).

<b>Not</b>	<b>7 Finansiella kostnader</b>	<b>2022</b>	<b>2021</b>
	Ränta på lån i Riksgäldskontoret	12	0
	Övriga finansiella kostnader	4	3
	Summa	15	3

Räntesatsen för ränte- och avistakonton hos Riksgälden har sedan 2020-01-08 tom 2022-05-02 varit noll. Resterande del av året har ränta beräknats.

<b>Not</b>	<b>8 Årets kapitalförändring</b>	<b>2022</b>	<b>2021</b>
	Avgiftsfinansierad verksamhet, överskott	37	13
	Summa	37	13

## BALANSRÄKNING

<b>Not</b>	<b>9 Rättigheter och andra immateriella anläggningstillgångar</b>	<b>2022-12-31</b>	<b>2021-12-31</b>
	Ingående anskaffningsvärde	1 383	1 383
	Summa anskaffningsvärde	1 383	1 383
	Ingående ackumulerade avskrivningar	-1 192	-1 142
	Årets avskrivningar	-51	-51
	Summa ackumulerade avskrivningar	-1 243	-1 192
	Utgående bokfört värde	140	190

Summa ackumulerade avskrivningar för 2021 är justerad.

<b>Not 10</b>	<b>Förbättringsutgifter på annans fastighet</b>	<b>2022-12-31</b>	<b>2021-12-31</b>
	Ingående anskaffningsvärde	680	680
	Summa anskaffningsvärde	680	680
	Ingående ackumulerade avskrivningar	-332	-223
	Årets avskrivningar	-109	-109
	Summa ackumulerade avskrivningar	-442	-332
	Utgående bokfört värde	239	348

<b>Not 11</b>	<b>Maskiner, inventarier, installationer m.m.</b>	<b>2022-12-31</b>	<b>2021-12-31</b>
	Ingående anskaffningsvärde	5 974	5 821
	Årets anskaffningar	442	330
	Årets försäljningar/utrangeringar, anskaffningsvärde	-780	-178
	Summa anskaffningsvärde	5 636	5 974
	Ingående ackumulerade avskrivningar	-4 994	-4 760
	Årets avskrivningar	-457	-411
	Årets försäljningar/utrangeringar, avskrivningar	780	178
	Summa ackumulerade avskrivningar	-4 671	-4 994
	Utgående bokfört värde	965	980

<b>Not 12</b>	<b>Fordringar hos andra myndigheter</b>	<b>2022-12-31</b>	<b>2021-12-31</b>
	Fordran ingående mervärdesskatt	948	640
	Kundfordringar hos andra myndigheter	39	367
	Summa	987	1 007

<b>Not 13</b>	<b>Förutbetalda kostnader</b>	<b>2022-12-31</b>	<b>2021-12-31</b>
	Förutbetalda hyreskostnader	1 971	1 743
	Övriga förutbetalda kostnader	1 122	1 012
	Summa	3 092	2 754

<b>Not 14</b>	<b>Upplypna bidragsintäkter</b>	<b>2022-12-31</b>	<b>2021-12-31</b>
	Bidrag från EU	428	394
	Summa	428	394

<b>Not 15</b>	<b>Avräkning med statsverket</b>	<b>2022-12-31</b>	<b>2021-12-31</b>
	Anslag i räntebärande flöde		
	Ingående balans	-1 680	-2 267
	Redovisat mot anslag	69 152	67 384
	Anslagsmedel som tillförts räntekonto	-70 682	-67 076
	Återbetalning av anslagsmedel	0	278
	<i>Skulder avseende anslag i räntebärande flöde</i>	-3 210	-1 680
	Summa Avräkning med statsverket	-3 210	-1 680

<b>Not 16</b>	<b>Behållning räntekonto i Riksgäldskontoret</b>	<b>2022-12-31</b>	<b>2021-12-31</b>
	Behållning räntekonto i Riksgäldskontoret	7 257	5 548
	Summa	7 257	5 548
	Beviljad kredit enligt regleringsbrev	6 000	6 000
	Maximalt utnyttjad kredit	0	0

<b>Not 17</b>	<b>Myndighetskapital</b>	<b>2022-12-31</b>	<b>2021-12-31</b>	
Specifikation förändring av myndighetskapitalet				
	Balanserad kapitalförändring, avgiftsbelagd verksamhet	Kapitalförändring enligt resultaträkningen	Summa	
	Utgående balans 2021	143	13	156
	Ingående balans 2022	143	13	156
	Föregående års kapitalförändring	13	-13	0
	Årets kapitalförändring	0	37	37
	Summa årets förändring	13	24	37
	Utgående balans 2022	156	37	193

<b>Not 18</b>	<b>Övriga avsättningar</b>	<b>2022-12-31</b>	<b>2021-12-31</b>
	Avsättning för lokalt omställningsarbete		
	Ingående balans	781	734
	Årets förändring	-196	47
	Utgående balans	585	781

Avsättningen beräknas delvis användas under 2023.

<b>Not</b>	<b>19 Lån i Riksgäldskontoret</b>	<b>2022-12-31</b>	<b>2021-12-31</b>
------------	-----------------------------------	-------------------	-------------------

Avser lån för investeringar i anläggningstillgångar.

	Ingående balans	1 518	1 759
	Under året nyupptagna lån	442	330
	Årets amorteringar	-617	-571
	Utgående balans	1 343	1 518
	Beviljad låneram enligt regleringsbrev	3 000	3 000
	Utnyttjad låneram inklusive finansiell leasing	1 343	1 518

<b>Not</b>	<b>20 Kortfristiga skulder till andra myndigheter</b>	<b>2022-12-31</b>	<b>2021-12-31</b>
------------	---	-------------------	-------------------

	Utgående mervärdesskatt	80	95
	Arbetsgivaravgifter	890	849
	Leverantörsskulder andra myndigheter	1 483	1 060
	Summa	2 453	2 004

<b>Not</b>	<b>21 Leverantörsskulder</b>	<b>2022-12-31</b>	<b>2021-12-31</b>
------------	------------------------------	-------------------	-------------------

	Leverantörsskulder	1 138	670
	Summa	1 138	670

Ökade leverantörsskulder jämfört med motsvarande period föregående år beror på leverantörsskulder till VTI med 500 tkr.

<b>Not</b>	<b>22 Övriga kortfristiga skulder</b>	<b>2022-12-31</b>	<b>2021-12-31</b>
------------	---------------------------------------	-------------------	-------------------

	Personalens källskatt	870	854
	Summa	870	854

<b>Not</b>	<b>23 Upplupna kostnader</b>	<b>2022-12-31</b>	<b>2021-12-31</b>
------------	------------------------------	-------------------	-------------------

	Upplupna semesterlöner inklusive sociala avgifter	3 094	3 225
	Övriga upplupna kostnader	179	176
	Summa	3 273	3 400

<b>Not</b>	<b>24 Övriga förutbetalda intäkter</b>	<b>2022-12-31</b>	<b>2021-12-31</b>
------------	--	-------------------	-------------------

	Övriga förutbetalda intäkter	291	255
	Summa	291	255

## ANSLAGSREDOVISNING

### **Not 25 Uo 2 1:7 Konjunkturinstitutet (ram)**

#### **ap. 1 Konjunkturinstitutet**

Konjunkturinstitutet får disponera hela det ingående överföringsbeloppet då detta understiger 3% av föregående års tilldelning 67 076 tkr enligt regleringsbrevet.

---

Anslaget är räntebärande.

---

**SAMMANSTÄLLNING ÖVER VÄSENTLIGA UPPGIFTER**

<b>(tkr)</b>	<b>2022</b>	<b>2021</b>	<b>2020</b>	<b>2019</b>	<b>2018</b>
<b>Låneram Riksgäldskontoret</b>					
Beviljad	3 000	3 000	3 000	3 000	3 000
Utnyttjad	1 343	1 518	1 759	807	891
<b>Kontokrediter Riksgäldskontoret</b>					
Beviljad	6 000	6 000	6 000	6 000	6 000
Maximalt utnyttjad	0	0	0	0	0
<b>Räntekonto Riksgäldskontoret</b>					
Ränteintäkter	64	0	0	0	0
Räntekostnader	0	0	0	16	27
<b>Avgiftsintäkter</b>					
<i>Avgiftsintäkter som disponeras</i>					
Beräknat belopp enligt regleringsbrev	1 250	900	1 044	1 246	1 800
Avgiftsintäkter avgiftsfinansierad verksamhet	1 013	1 038	1 096	1 083	1 638
Övriga avgiftsintäkter	1 370	1 375	1 577	1 181	1 157
<i>Totalt avgiftsintäkter</i>	<i>2 383</i>	<i>2 413</i>	<i>2 674</i>	<i>2 265</i>	<i>2 796</i>
<b>Anslagskredit</b>					
Beviljad	2 030	2 012	1 988	1 954	1 937
Utnyttjad	0	0	0	0	0
<b>Anslag</b>					
<i>Ramanslag</i>					
Anslagssparande	3 210	1 680	2 267	2 665	1 669
<b>Bemyndiganden, ej tillämpligt</b>					
<b>Personal</b>					
Antalet årsarbetskrafter (st)	48	49	48	48	50
Medelantalet anställda (st)*	54	55	55	57	62
<b>Driftkostnad per årsarbetskraft</b>	<b>1 510</b>	<b>1 443</b>	<b>1 446</b>	<b>1 383</b>	<b>1 385</b>
<b>Kapitalförändring</b>					
Årets	37	13	1	4	-27
Balanserad	156	143	142	138	165

\* I beräkningen av medelantalet anställda ingår tjänstledig personal.

# Årsredovisningens undertecknande

Jag intygar att årsredovisningen ger en rättvisande bild av verksamhetens resultat samt av kostnader, intäkter och myndighetens ekonomiska ställning.

Albin Kainelainen  
Generaldirektör

Stockholm 22 februari 2023