



## Årsredovisning 2024

Dnr 2025-053

## Innehåll

Inledning.....	3
Generaldirektören har ordet.....	3
Året i korthet.....	4
Om Konjunkturinstitutet.....	5
Resultatredovisning.....	6
Redovisningens disposition.....	6
Myndighetens samlade resultat.....	8
Prognosverksamhet.....	9
Miljöekonomisk verksamhet.....	13
Barometerverksamhet.....	15
Kompetensförsörjning.....	17
Ekonomisk översikt.....	18
Finansiell redovisning.....	20
Resultaträkning.....	20
Balansräkning.....	21
Anslagsredovisning.....	22
Tilläggsupplysningar och noter.....	23
Noter.....	25
Sammanställning över väsentliga uppgifter.....	31
Beslut om årsredovisning.....	32

# Inledning

## Generaldirektören har ordet

För beslutsfattare i såväl privat som offentlig sektor är KI:s bedömningar av den ekonomiska utvecklingen viktiga beslutsunderlag. Våra prognosutvärderingar visar att KI generellt sett har hög prognosprecision i förhållande till andra prognosmakare. Det är samtidigt viktigt att vara ödmjuk i att även KI tidvis har svårt att göra träffsäkra prognoser för ekonomins utveckling. Skeenden som i efterhand kan tyckas som enkla att förutsäga är som regel betydligt svårare att upptäcka i förtid. Det är därför viktigt att kontinuerligt fortsätta att utveckla förståelsen av ekonomin och metoderna för att göra prognoser. Men också att vara transparent när det gäller den stora osäkerhet som finns i alla prognoser.

Den statistik som vi producerar i Konjunkturbarometern om hushålls och företags syn på ekonomin får stor spridning. En stor del av barometerstatistiken samlas in enligt harmoniserade standarder för sammanställning av EU.

Den årliga miljöekonomiska rapporten fokuserade 2024 på olika aspekter av den industriella omställningen i norra Sverige. KI har under 2024 haft i uppdrag att analysera utvecklingen av drivmedelspriserna och publicerade inom ramen för detta arbete fem delrapporter och en slutrapport.

*Albin Kainelainen, februari 2025*

## Året i korthet

Konjunkturbarometern: publicering 30 januari	Konjunkturuppdatering: publicering och digital frågestund, 7 augusti
Specialstudie: Drivmedelsprisernas betydelse för företagens kostnader, 31 januari	Konjunkturbarometern: publicering 29 augusti
Hållbarhetsrapport 2024 för de offentliga finanserna: publicering och seminarium, 14 februari	Specialstudie: Långsiktigt scenario för svensk ekonomi till 2055, 13 september
Konjunkturbarometern: publicering 28 februari	Konjunkturläget: publicering och pressträff, 26 september
Specialstudie: Elasticiteter inom miljö-, klimat- och energiområdet, 28 februari	Konjunkturbarometern: publicering 26 september
Konjunkturbarometern: publicering 26 mars	Lönebildningsrapporten, publicering och pressträff, 20 oktober.
Konjunkturläget: publicering och pressträff, 26 mars	Konjunkturbarometern: publicering 30 oktober
Specialstudie: Utvärdering av makroekonomiska prognoser, 24 april	Specialstudie: Effekter av prishöjningar med anledning av införandet av EU:s nya utsläppshandelssystem, 31 oktober
Konjunkturbarometern: publicering 25 april	Miljöekonomisk rapport: publicering och seminarium 6 november
Konjunkturbarometern: publicering 30 maj	Konjunkturbarometern: publicering 27 november
Specialstudie: Preiseffekten av den sänkta reduktionsplikten, 31 maj	Specialstudie: Slutrapportering av regeringsuppdrag att analysera drivmedelspriser, 2 december
Specialstudie: Effekter av förändrade drivmedelspriser på tillväxt och sysselsättning, 4 juni	Specialstudie: Drivmedelsprisernas betydelse för att nå klimat- och energipolitiska mål, 2 december
Specialstudie: Analys av åkeribranschen, 4 juni	Specialstudie: Effekter av kortare arbetstid på BNP, sysselsättning, produktivitet och hälsa, 10 december
Konjunkturläget: publicering och pressträff, 19 juni	Konjunkturläget: publicering och pressträff, 20 december
Specialstudie: ETS2 efter 2030, 20 juni	Konjunkturbarometern: publicering 20 december
Konjunkturbarometern: publicering 27 juni	
Konjunkturbarometern: publicering 30 juli	

## Om Konjunkturinstitutet

Konjunkturinstitutet (KI) är en myndighet med uppgift att följa och analysera den ekonomiska utvecklingen i Sverige och i omvärlden. KI ska göra prognoser för svensk ekonomi och i samband med detta analysera finans- och penningpolitikens inriktning. Myndigheten ska även analysera hur de offentliga finanserna förhåller sig till budget- och finanspolitiska mål, göra långsiktiga framskrivningar av de offentliga finanserna och bedöma deras långsiktiga hållbarhet. Vidare ska myndigheten analysera de samhällsekonomiska förutsättningarna för lönebildningen. KI:s uppdrag omfattar även att göra miljöekonomiska analyser med relevans för svensk miljö- och klimatpolitik samt utveckla miljöekonomiska modeller. Analyserna utgör både ett underlag för den ekonomiska politiken och används av statliga myndigheter, företag, organisationer samt arbetsmarknadens parter.

KI ansvarar för viss officiell statistik enligt förordningen (2001:100) om den officiella statistiken vilket omfattar hela hushållsbarometern. Myndigheten framställer både månatlig statistik över svenska hushålls syn på ekonomin och månatlig statistik över svenska företags syn på ekonomin. Resultaten från de båda undersökningarna sammanfattas av en indikator; barometerindikatorn.

KI har till uppgift att underhålla och utveckla metoder och modeller så att kvaliteten på prognoser, kalkyler och analyser förbättras. Att noga följa den vetenskapliga diskussionen inom relevanta områden för myndighetens verksamhet och bedriva tillämpad forskning för att förbättra analys- och prognosmetoder är en central del av uppgifterna.

KI ska bistå regeringen med yttranden och utredningar samt lämna särskilda rapporter enligt instruktionen. Årligen levereras fem prognoser med analys och bedömning av den svenska ekonomin i rapporten Konjunkturläget. De samhällsekonomiska förutsättningarna för lönebildningen presenteras normalt i Lönebildningsrapporten. De offentliga finansernas hållbarhet analyseras i en särskild rapport. Varje år tar myndigheten också fram en rapport om miljöpolitikens samhällsekonomiska aspekter. Dessutom utvärderar KI varje år myndighetens egna och andra prognosinstituts prognoser.

### **ORGANISATION OCH LEDNING**

KI:s organisation bestod vid utgången av 2024 av en prognosavdelning med tre enheter, en enhet på miljö- och klimatområdet, en enhet för konjunkturbarometern, samt en enhet för administration.

# Resultatredovisning

## Redovisningens disposition

Resultatredovisningen inleds med ett avsnitt där KI:s resultat redovisas myndighetsövergripande. Därefter återrapporteras för KI:s kärnverksamheter: prognos, miljöekonomi och konjunkturbarometern. Verksamhetsavsnitten inleds med en beskrivning av myndighetens uppgifter enligt instruktion och regleringsbrev. Därefter ges en kort beskrivning av verksamheten och en sammanfattande bedömning av resultatet för 2024.

I avsnittet Kompetensförsörjning redovisas arbetet för att säkerställa kompetensen för att fullgöra myndighetens uppdrag.

I avsnittet Ekonomisk översikt redovisas myndighetens intäkter och kostnader uppdelade på verksamhetsområde samt avgiftsbelagda verksamhet. I avsnittet görs även en bedömning av det ekonomiska resultatet under året.

### Mätmetoder

Myndigheten använder tidredovisning för att beräkna kostnader hänförliga till den avgiftsfinansierade verksamheten.

Enligt lydelsen i 3 kap. 1 § förordningen om årsredovisning och budgetunderlag ska myndighetens redovisning innehålla analyser och bedömningar av verksamhetens resultat och dess utveckling. ESV preciserar i sina föreskrifter till förordningen att resultatredovisningen ska innehålla väsentlig information om vad myndigheten har presterat i förhållande till uppgifter och mål som regeringen har beslutat för myndighetens verksamhet. Myndigheten ska även ta fram resultatindikatorer och redovisa enligt dessa, om det inte medför kostnader som menligt påverkar verksamheten.

Myndigheten har valt prognosprecision som indikator för att mäta måluppfyllelsen av regeringens angivna mål att myndighetens prognoser och medelfristiga kalkyler för den ekonomiska utvecklingen ska vara tillförlitliga som beslutsunderlag. Analys och bedömning av KI:s prognosprecision redovisas i avsnittet Prognosverksamhet under rubriken Prognosprecision och avvikelseanalys. Brukarundersökningar är en annan metod för att mäta måluppfyllelse för rapporter. De kan också belysa i vilken utsträckning som publikationerna och rapporterna är målgruppsanpassade och pedagogiskt presenterade. Av kostnadsskäl genomförs dock brukarundersökningarna med några års mellanrum inom respektive verksamhetsområde (prognos, miljöekonomi och barometerverksamhet).

### Kostnader, intäkter och tid

Arbetstid och arbetskraftskostnader<sup>1</sup> redovisas för myndighetens tre verksamhetsområden: prognosverksamhet, miljöekonomisk verksamhet, och barometerverksamheten.

---

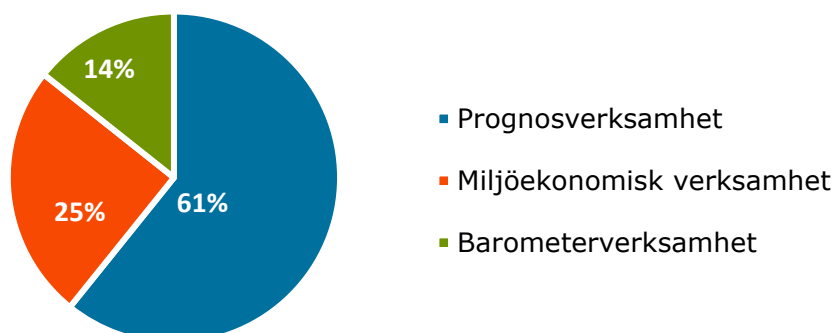
<sup>1</sup> Lön och sociala avgifter.

Myndighetens administrativa kostnader fördelas proportionellt på respektive verksamhet.

## Myndighetens samlade resultat

---

### Verksamheternas andel av KI:s totala kostnader



---

### SAMLAD BEDÖMNING

Den samlade bedömningen är att myndigheten har nått de övergripande verksamhetsmålen och att uppgifter och uppdrag enligt instruktion och regleringsbrev har genomförts.

KI:s prognoser och medelfristiga kalkyler för den ekonomiska utvecklingen är genomarbetade och bedöms vara fungerande beslutsunderlag.

I Konjunkturbarometern sammanställs varje månad resultatet av en enkätundersökning som går till svenska företag och hushåll.

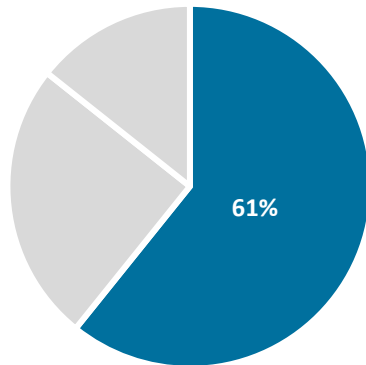
Inom ramen för den miljöekonomiska verksamheten har ett flertal fördjupade analyser genomförts under året, bland annat med anledning av regeringsuppdraget om EU:s gröna giv som slutredovisades i juni samt slutleveransen av uppdraget om drivmedelsprisernas samhällsekonomiska effekter i december. Verksamheten har även levererat den årliga miljöekonomiska rapporten som 2024 fokuserade på den gröna industriomställningen i norra Sverige.

2024 fick KI 46 remisser (av dessa besvaras 24 av prognosavdelningen, 17 av miljöekonomiska enheten och 5 av ledningen).



## Prognosverksamhet

### Kostnader för prognosverksamhet i förhållande till KI:s totala kostnader



### Enligt instruktion och regleringsbrevet för 2024 ska KI:

- följa och analysera den ekonomiska utvecklingen inom och utom landet samt i anslutning till detta göra prognoser för den svenska ekonomin,
- analysera finans- och penningpolitikens inriktning vid framtagandet av prognoser och medelfristiga kalkyler,
- analysera den förda finanspolitikens effekter med särskild tonvikt på hur de offentliga finanserna förhåller sig till budget- och finanspolitiska mål,
- genomföra långsiktiga framskrivningar av de offentliga finanserna och bedöma de offentliga finansernas långsiktiga hållbarhet,
- underhålla och utveckla metoder och modeller så att kvaliteten på prognoser, kalkyler och analyser förbättras,
- bistå Regeringskansliet med utfalls- och prognosdata för finansdepartementet makroekonomiska verksamhet,
- framställa rapporter om de samhälls-ekonomiska förutsättningarna för lönebildningen,
- bistå finansdepartementet vid bedömning av om kriterierna enligt 5 § andra stycket lagen (2013:948) om stöd vid korttidsarbete är uppfyllda,
- redovisa en prognos för de offentliga finanserna, med en fyraårig horisont, som beaktar förslag i propositioner samt aviseringar i ekonomiska vårpropositioner och budgetpropositioner,
- analysera budgetutrymmet med utgångspunkt i det finanspolitiska ramverket. Det ska framgå hur detta utrymme förhåller sig till de förslag och aviseringar som presenterats i ekonomiska vårpropositioner och budgetpropositioner,
- publicera en rapport där den redovisar och analyserar prognosprecisionen samt analyserar och kommenterar prognosavvikelser för centrala variabler av de prognoser som myndigheten gör samt
- i arbetet med prognoser samverka med Ekonomistyrningsverket och Riksgäldskontoret

## VERKSAMHETSÖVERSIKT

I Konjunkturläget publicerar KI prognoser för svensk och internationell ekonomi de närmaste åren och ett scenario för de kommande tio åren. Därtill innehåller Konjunkturläget fördjupade analyser av aktuella ekonomiska frågor. Utöver prognosbedömningar i Konjunkturläget gör KI en prognosuppdatering i augusti. Den samlade bedömningen är att prognosenheten har bidragit till att uppfylla de övergripande verksamhetsmålen för myndigheten och genomfört de uppgifter och uppdrag enligt instruktion och regleringsbrev som faller inom verksamhetsområdet.

## PROGNOSPRECISION OCH AVVIKELSEANALYS

KI:s prognosprecision för 2023 analyseras i ”Utvärdering av makroekonomiska prognoser” (Dnr 2024-190). En analys av prognosprecision för 2024 planeras publiceras under första halvåret 2025.

## **DOKUMENTATION AV PROGNOSEMETODERNA**

Prognosmetoderna dokumenteras på flera olika sätt. När nya modeller utvecklas eller befintliga modeller genomgår större revideringar beskrivs utvecklingsarbetet i interna seminarieunderlag, promemorior eller externt publicerade rapporter. De modeller och rutiner som används i prognosproduktionen dokumenteras i arbetsrutiner för respektive prognosområde. Dessa arbetsrutiner uppdateras löpande av respektive områdesansvarig.

## **ANALYSER AV FINANS- OCH PENNINGPOLITIKEN**

### **Finanspolitisk och penningpolitisk analys i Konjunkturläget**

Finanspolitiken analyseras i varje utgåva av Konjunkturläget. Där analyseras bland annat hur den förda finanspolitiken och de offentliga finanserna förhåller sig till de budget- och finanspolitiska mål som regering och riksdag beslutat om. I Konjunkturläget december 2024 publicerades fördjupningen ”Budgetpropositionen för 2025”, som reviderade en realekonomisk fördelning av statens budget för 2025.

Den penningpolitiska inriktningen och dess betydelse för den makroekonomiska utvecklingen inklusive Riksbankens inflationsmål analyseras regelbundet i Konjunkturläget.

I varje utgåva av Konjunkturläget görs dessutom en bedömning av lämplig stabiliseringspolitisk inriktning för det kommande året.

### **Analys av de offentliga finansernas långsiktiga hållbarhet**

KI genomför enligt instruktion långsiktiga framskrivningar av de offentliga finansernas långsiktiga hållbarhet. Den senaste bedömningen publicerades i februari 2024 i ”Hållbarhetsrapport 2024 för de offentliga finanserna” (dnr 2024-090).

På uppdrag av Kommittén om översynen av nivån på målet för den offentliga sektorns finansiella sparande (dir. 2023:162) utförde Konjunkturinstitutet beräkningar av den långsiktiga utvecklingen vid olika målnivåer för det finansiella sparandet i offentlig sektor (dnr 2024-262).

## **UTVECKLING OCH UNDERHÅLL AV METODER OCH MODELLER**

I KI:s uppgifter ingår att följa den vetenskapliga diskussionen inom våra verksamhetsområden och bedriva forskning i syfte att utveckla analys- och prognosmetoder. Arbetet med att underhålla och utveckla modeller ska inriktas så att kvaliteten på prognoser, kalkyler och analyser förbättras.

### **Makroekonomiskt modell- och metodstöd för kalkyler och scenarier**

SELMA, den makroekonomiska modell som utvecklats på uppdrag av regeringen och avrapporterades 2018, har använts regelbundet under 2024. SELMA har använts för att skapa alternativa scenarier som publicerats i Konjunkturläget mars (dnr 2024-152) och Konjunkturläget september (dnr 2024-378). Den har även använts i myndighetens interna arbete med att analysera exempelvis den förda finans- och penningpolitiken. KI har även levererat modellberäkningar från SELMA till Finansdepartementets

arbete med alternativscenarier i samband med 2024 års ekonomiska vårproposition (dnr 2024-193).

Under 2024 färdigställdes arbetet med att estimeras SELMA med hjälp av Bayesianska tidsserieekonometriska metoder. I en uppdaterad version av den tekniska dokumentationen av SELMA, publicerad december 2024, redogörs för estimeringsmetoderna och resultaten (dnr 2024-486). Två externa experter på området, Günter Coenen (ECB) och Ingvar Strid (Riksbanken), granskade estimeringen och presenterade sina synpunkter vid ett seminarium på KI den 29 maj 2024.

## **STÖD TILL FINANSDEPARTEMENTET**

### **Leverans av utfalls- och prognosdata**

KI har under året försett Finansdepartementet med främst utfallsdata i form av tidsserier i format som lämpar sig för departementets prognosverksamhet. Detta gäller särskilt arbetsmarknadsstatistik som löpande redovisas till Finansdepartementet med relativt hög frekvens. I leveranserna ingår, förutom de olika statistikproducenternas originaldata, även KI:s bearbetningar av vissa variabler, såsom länknings-, aggregerings-, kalenderkorrigerings- och säsongrensningar i de fall statistikproducenterna inte själva gör dessa bearbetningar. KI har också levererat en utfallsfil för sektorräkenskaperna i en FIMO-struktur till Finansdepartementet i samband med varje kvartalsutfall för de övriga nationalräkenskaperna.

### **Bedömning av kriterier för stöd vid korttidsarbete**

KI har beredskap att analysera och bedöma om kriterierna enligt 5 § andra stycket lagen (2013:948) om stöd vid korttidsarbete är uppfyllda. En sådan bedömning ska enligt regleringsbrevet lämnas skriftligen till Finansdepartementet inom tre veckor efter det att myndighetens barometerindikator understigit värdet 80. KI har en handlingsplan för hur detta analysarbete ska bedrivas. Handlingsplanen kan komma att aktiveras även om barometerindikatorn inte understigit 80, om andra skäl talar för att en synnerligen djup lågkonjunktur inträffat eller är på väg att inträffa.

## **ANALYSER AV DE SAMHÄLLSEKONOMISKA FÖRUTSÄTTNINGARNA FÖR LÖNEBILDNINGEN**

Enligt instruktionen ska KI framställa rapporter om de samhällsekonomiska förutsättningarna för lönebildningen ((Förordning (2007:759) med instruktion för Konjunkturinstitutet). Efter samråd med Medlingsinstitutet om en för arbetsmarknadens parter lämplig tidpunkt publicerades 2024 års rapport ”Avtalsrörelse efter historisk minskning av reallönerna”, den 22 oktober.

Rapporten har presenterats för ett antal aktörer, bland annat Arbetsmarknadsutskottet, arbetsmarknadens parter, Finansdepartementet, Riksbanken och Medlingsinstitutet.

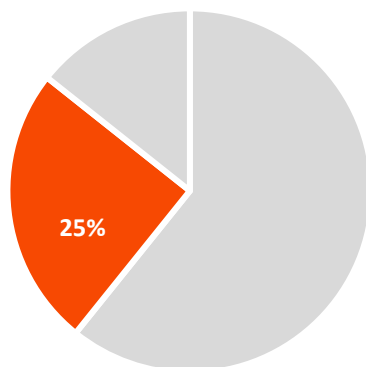
Inom ramen för analyser av lönebildningen har KI publicerat en forskningssammansättning av effekterna av kortare arbetstid ”Effekter av kortare arbetstid på BNP, sysselsättning, produktivitet och hälsa”, specialstudie dnr 2024-488. Specialstudien har på KI:s uppdrag skrivits av Jonas Kolsrud, universitetslektor vid Linnéuniversitetet.

#### **EXTERNA PRESENTATIONER OCH HANDEDNING AV STUDENTER**

Medarbetare på prognosavdelningen har genomfört ett antal externa presentationer, bland annat för Arbetsmarknadsutskottet, Riksbanken, Finansdepartementet, Arbetsförmedlingen, Statistiska centralbyrån, Arbetsgivarverket, Bank of America, Medlingsinstitutet. Medarbetare på prognosavdelningen har under 2024 varit bi-handledare för tre masterstudenter från Handelshögskolan i Stockholm och Stockholms Universitet.

## Miljöekonomisk verksamhet

### Kostnader för miljöekonomisk verksamhet i förhållande till KI:s totala kostnader



### Enligt instruktion och regleringsbrevet för 2024 ska KI:

- göra miljöekonomiska analyser,
- utvärdera den ekonomiska politikens kort- och långsiktiga effekter på riksdagens mål för miljö kvalitet och på en i övrigt miljömässigt hållbar utveckling,
- pröva olika strategier för att nå dessa mål,
- utveckla miljöekonomiska modeller,
- göra samhällsekonomiska analyser som ska omfatta miljö- och klimatpolitiska styrmedel och andra miljöekonomiska analyser av relevans för svensk miljö- och klimatpolitik,
- framställa en årlig rapport om miljöpolitikens samhällsekonomiska aspekter,
- analysera prisförändringars effekter på efterfrågan inom energi- och miljöområdet,
- publicera långsiktiga scenarier för utvecklingen av svensk ekonomi
- utveckla en vägledning för att bedöma klimatpolitikens effektivitet.

### VERKSAMHETSÖVERSIKT

Den miljöekonomiska verksamheten vid Konjunkturinstitutet har 2024, utöver att ta fram den årliga miljöekonomiska rapporten – Miljö, ekonomi och politik – främst fokuserat på regeringsuppdrag, fortsatt modellutveckling och remissvar.

### ÅRLIG MILJÖEKONOMISK RAPPORT

KI producerar en årlig rapport om miljöpolitikens samhällsekonomiska aspekter, däribland den ekonomiska politikens kort- och långsiktiga effekter på riksdagens miljö kvalitetsmål och på en i övrigt miljömässigt hållbar utveckling. Naturvårdsverket ges möjlighet att lämna synpunkter på rapporten. Rapporten för 2024 fokuserade på den gröna omställningen i Norrland och statens roll i denna (Dnr 2024:384).

Rapporten publicerades och presenterades på ett seminarium den 6 november 2024.

### STÖD TILL FINANSDEPARTEMENTET

KI ska bistå Finansdepartementet med miljöekonomiska analyser.

Under 2024 har den miljöekonomiska enheten arbetat med fem regeringsuppdrag.

Det första handlar om att analysera prisförändringars effekter på efterfrågan inom energi- och miljöområdet (Dnr 2024:111). Inom uppdraget sammanställdes bland annat en stor mängd elasticitetsskattningar hämtade från publicerade forskningsartiklar och liknande. Uppdraget slutrapporterades 1 mars men ska, enligt regleringsbrevet för 2025, fortlöpa uppdateras med ny information.

Inom ramen för ett regeringsuppdrag som slutrapporterades i september har långsiktiga scenarier för utvecklingen av svensk ekonomi tagits fram (Dnr 2024:154). Scenarierna används bland annat inom arbetet med klimatrapporteringen, där Konjunkturinstitutet medverkar i enlighet med klimatrapporteringsförordningen.

Tillsammans med Naturvårdsverket har en vägledning för att bedöma klimatpolitikens effektivitet tagits fram (Dnr 2023:435). Detta regeringsuppdrag slutrapporterades 20 december 2024.

I juni 2024 fick Konjunkturinstitutet i uppdrag att analysera förslag inom ramen för EU:s gröna giv (Dnr 2024:309). Uppdraget ska genomföras i dialog med Regeringskansliet och delredovisningar ska ske löpande. Inga delredovisningar gjordes under 2024, men arbete med att analysera ett första förslag inleddes under året. Hela uppdraget ska slutrapporteras 31 december 2026.

Samtidigt som föregående uppdrag fick Konjunkturinstitutet även i uppdrag att beräkna effekter av prishöjningen med anledning av införandet av EU:s nya utsläppshandelssystem. Beräkningarna utgör ett underlag till den kommande sociala klimatplanen. Uppdraget, som genomfördes i nära samarbete med Myndigheten för tillväxtpolitiska utvärderingar och analyser, Statens energimyndighet och Trafikanalys, slutrapporterades den 31 oktober 2024 (Dnr 2024:281).

#### **EXTERNA PRESENTATIONER**

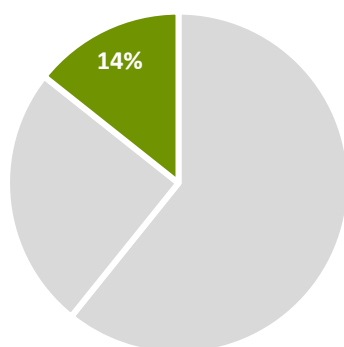
Medarbetare vid enheten har genomfört en serie externa presentationer. Bland annat för Regeringskansliet, Statens energimyndighet, Fossilfritt Sverige, Haga-initiativet, Miljöpartiets riksdagsgrupp och Örebro universitet.

#### **MODELLUTVECKLING**

Enligt regleringsbrevet ska Konjunkturinstitutet underhålla de modeller myndigheten förfogar över. Den miljöekonomiska enheten ansvarar för KI:s allmänjämviktsmodell EMEC. Arbetet med att underhålla och utveckla EMEC har fortgått under 2024. Till exempel kan modellen nu endogent hantera stålindustrins övergång till grönt stål samt introduktionen av CCS (Carbon Capture and Storage) för ett antal andra branscher. Dessa och andra förbättringar möjliggör för analyser som tidigare var svåra att genomföra med modellen.

## Barometerverksamhet

### Kostnader för barometerverksamheten i förhållande till KI:s totala kostnader



### Enligt instruktion och regleringsbrevet för 2024 ska KI:

- framställa månatlig statistik om svenska företags och hushålls syn på ekonomin och varje månad upprätta och publicera en sammanfattande indikator.
- ansvarar för officiell statistik enligt förordningen (2001:100) om den officiella statistiken.
- bidra till utvecklingen av den ekonomiska statistikens kvalitet.

### VERKSAMHETSÖVERSIKT

Inom ramen för undersökningen Konjunkturbarometern frågar KI varje månad cirka 5 500 svenska företag och 1 500 hushåll om deras syn på ekonomin. Resultatet av de tolv Konjunkturbarometrar som producerats under ett år redovisas på Konjunkturinstitutets webbplats och som tidsserier i statistikdatabasen.

Två barometerundersökningar för statliga myndigheter har genomförts enligt löpande uppdrag från Arbetsgivarverket. Resultaten ingår i Arbetsgivarverkets rapport Komptensbarometern för den statliga sektorn.

Enheten har löpande under året levererat data till Finansdepartementet, ett antal externa uppdragsgivare samt till EU-kommissionen. En budget och budgetuppföljning avseende kostnaderna för barometerundersökningen har tagits fram åt EU-kommissionen, vilket ställs som krav för deras delfinansiering av undersökningen.

Enheten har deltagit i ett antal aktiviteter som genomförs inom ramen för SCB:s samordning av den officiella statistiken samt lämnat administrativa uppgifter till SCB i enlighet med vår roll som statistikansvarig myndighet (SAM) för hushållsbarometern.

Den samlade bedömningen är att barometerverksamheten har bidragit till att uppfylla de övergripande verksamhetsmålen för myndigheten och genomfört de uppgifter och uppdrag enligt instruktion och regleringsbrev som faller inom verksamhetsområdet.

### ÖVERVINTRING AV ARBETSKRAFT

EU har valt att införa en indikator för hur många företag som väljer att ha mer personal än vad produktionen på kort sikt behöver (så kallad övervintring av arbetskraft eller Labour hoarding på engelska). Indikatorn bygger på befintliga frågor och finns framtagen för perioden maj 2010 och redovisas för samtliga sektorer i näringslivet.

Indikatorn har publicerats från april 2023 och redovisas månatligen i KI:s statistikdatabas.

#### **ERSÄTTNING AV ENKÄTSYSTEM**

Den programvara som enheten använt sig av för att ta fram företagsbarometern är en programvara som inte längre underhålls eller utvecklas, möjligheterna att hitta konsult-hjälp blir också alltmer begränsade. Då programvaran är nödvändig för ett flertal moment kritiska för att ta fram företagsbarometern har den bedömts vara en risk. Under året har konsulttjänster upphandlats och arbetet med att ersätta de mest kritiska momenten – såsom utskick av enkäter och inläsning av svar – inletts.



## Kompetensförsörjning

KI arbetar aktivt med en löpande kompetensutveckling både inom kärn- och stödverksamheterna. Kompetensutvecklingen innefattar:

- introduktionsutbildning för nyanställda,
- individuell vidareutbildning inom de olika arbetsområden,
- interna seminarier för metodutveckling och kompetensutveckling, inklusive idéseminarier och gästföreläsningar,
- deltagande i olika användarråd hos SCB och nämnden för Konsumentprisindex,
- deltagande i konferenser, seminarier, workshops och samarbeten nationellt och internationellt, som i exempelvis EU-kommissionens och OECD,
- nätverkande med andra myndigheter och deltagande i olika administrativa sammanhang,
- mediehanterings- och ledarskapsutbildning för chefer och
- inriktade utbildningstillfällen för ledningsgruppen.

Under 2024 arrangerade Statskontoret en workshop för samtliga medarbetare med fokus på god statsförvaltning. Som statlig myndighet är det av största vikt att vi lever upp till den statliga värdegrunden. Utöver den gemensamma workshopen har även ledningsgruppen genomgått en separat utbildning för att fördjupa sig i dessa frågor.

Under hösten 2024 genomgick ett tiotal medarbetare en internutbildning i Machine Learning (ML), som är ett delområde inom Artificiell Intelligens. Målet var att medarbetarna skulle bekanta sig med och lära sig att använda de vanligaste ML-metoderna för att göra prognoser.

### **BEDÖMNING**

KI bedömer att de redovisade åtgärderna sammantaget har haft hög relevans för verksamheten och att de bidragit till att säkerställa att rätt kompetens finns för att myndigheten ska kunna fullgöra sina uppgifter på kortare och på längre sikt.

## Ekonomisk översikt

Tabellen nedan visar hur myndighetens intäkter och kostnader utvecklats de senaste tre åren.

**Tabell 1 Intäkter och kostnader uppdelade på verksamhetsområden**

Tusentals kronor

	2022	2023	2024
<b>Prognosverksamhet</b>			
Kostnader	46 552	49 852	50 263
Intäkter, anslag	46 130	49 070	49 859
Intäkter, övrigt	466	698	404
<b>Miljöekonomisk verksamhet</b>			
Kostnader	16 026	20 430	20 000
Intäkter, anslag	16 015	20 420	20 000
Intäkter, övrigt	10	0	0
<b>Barometerverksamhet</b>			
Kostnader	10 537	11 749	11 553
Intäkter, anslag	7 007	7 571	7 593
Intäkter, övrigt	3 524	4 121	3 960
<b>Totala kostnader och intäkter</b>			
Kostnader	73 116	82 032	81 817
Intäkter, anslag	69 152	77 061	77 452
Intäkter, övrigt	4 001	4 818	4 365

Anm. Alla belopp i tabell 1 redovisas i tusentals kronor (tkr). Till följd av detta kan avrundningsdifferenser förekomma. Intäkter, övrigt omfattar bl.a. uppdragsverksamhet, EU-bidrag, hyra och kontorsstöd från Finanspolitiska rådet.

Av tabellen framgår att myndighetens kostnader har minskat något under 2024 jämfört med 2023. Under 2023 fick myndigheten tillfälliga medel för att analysera drivmedelspriserna samt prisutvecklingen i allmänhet och ytterligare anslag för att förstärka myndighetens förmåga att analysera miljöekonomiska frågor.

Under 2024 har myndigheten fortsatt att se över sina kostnader och ett antal tjänster (vakanser och tjänsteledigheter) har inte återbesatts, för att möta behov av besparingar då det extra tillskott för uppdraget om drivmedelspriser upphör 2025. Under året har även extra kostnader uppstått relaterade till tillfälliga projekt, som tex konsultkostnader för regeringsuppdragen om migration till Sverige och om EUs nya utsläppshandelssystem. Under året har även myndighetens framtida lokalförsörjning setts över då myndighetens hyresavtal löper ut i januari 2026. I slutet av året förlängde myndigheten sitt nuvarande avtal med sin hyresvärd Barings till 2031.

Se vidare avsnitt sammanfattade bedömning och myndighetens finansiella redovisning.

## AVGIFTSREDOVISNING

### Avgiftsbelagd verksamhet där intäkterna disponeras

KI har rätt att ta ut avgifter för varor och tjänster samt för uppdrag åt andra än regeringen. Myndigheten beslutar själv om avgifternas storlek efter principen att avgifterna ska ge full kostnadstäckning.

**Tabell 2 Avgiftsbelagd verksamhet**

Tusentals kronor

	<b>Ack. resultat +/-2022</b>	<b>Resultat +/- 2023</b>	<b>Budget Intäkter 2024</b>	<b>Budget Kostn. 2024</b>	<b>Utfall Intäkter 2024</b>	<b>Utfall Kostn. 2024</b>	<b>Res- ultat</b>	<b>Utg. balans 2024</b>
Expertuppdrag	193	-153	821	-821	961	-961	0	40

Anm. Alla belopp i tabell 2 redovisas i tusentals kronor (tkr). Till följd av detta kan avrundningsdifferenser förekomma.

Myndighetens avgiftsbelagda verksamhet har under tidigare år genererat överskott. Under 2023 sänkte myndigheten tillfälligt sin timtaxa mot kund för att få bukt med överskottet. Överskottet minskade därmed med ca 153 tkr och den utgående balansen för 2023 var 40 tkr. Under 2023 skrevs även flera avtal om till ren timdebitering. Under 2024 fakturerades normal timtaxa mot kund och myndigheten redovisar ett nollresultat och den utgående balansen för 2024 är 40 tkr.

### SAMMANFATTANDE BEDÖMNING

Vid utgången av 2024 redovisar KI ett resultat på ca 0,6 mkr och ett totalt utgående anslagssparande på ca 2,9 mkr. Under året har myndigheten fortsatt att se över och omprioritera sina kostnader med anledning av de osäkerhetsfaktorer som finns såsom personalomsättning, kostnader för pensioner vilken är en stor kostnad för myndigheten samt hur intäkterna i form av anslag och uppdragsverksamhet utvecklas.

# Finansiell redovisning

## Resultaträkning

<b>(tkr)</b>	<b>Not</b>	<b>2024</b>	<b>2023</b>
Verksamhetens intäkter			
Intäkter av anslag	1	77 452	77 061
Intäkter av avgifter och andra ersättningar	2	2 280	2 895
Intäkter av bidrag	3	1 808	1 619
Finansiella intäkter	4	277	304
Summa		81 817	81 879
Verksamhetens kostnader			
Kostnader för personal	5	-61 140	-61 264
Kostnader för lokaler		-8 646	-8 234
Övriga driftkostnader	6	-11 151	-11 729
Finansiella kostnader	7	-84	-77
Avskrivningar och nedskrivningar		-797	-728
Summa		-81 817	-82 032
Verksamhetsutfall		0	-153
Årets kapitalförändring	8	0	-153

## Balansräkning

(tkr)	Not	2024-12-31	2023-12-31
<b>TILLGÅNGAR</b>			
<b>Immateriella anläggningstillgångar</b>			
Rättigheter och andra immateriella anläggningstillgångar	9	167	174
Summa		167	174
<b>Materiella anläggningstillgångar</b>			
Förbättringsutgifter på annans fastighet	10	20	129
Maskiner, inventarier, installationer m.m.	11	1 179	1 590
Summa		1 199	1 719
<b>Kortfristiga fordringar</b>			
Kundfordringar		247	257
Fordringar hos andra myndigheter	12	981	1 332
Övriga kortfristiga fordringar	13	12	0
Summa		1 240	1 590
<b>Periodavgränsningsposter</b>			
Förutbetalda kostnader	14	3 441	3 269
Upplupna bidragsintäkter	15	483	433
Summa		3 924	3 701
<b>Avräkning med statsverket</b>			
Avräkning med statsverket	16	-2 933	-4 314
Summa		-2 933	-4 314
<b>Kassa och bank</b>			
Behållning räntekonto i Riksgäldskontoret	17	5 576	8 894
Summa		5 576	8 894
SUMMA TILLGÅNGAR		9 173	11 763
<b>KAPITAL OCH SKULDER</b>			
Myndighetskapital	18		
Balanserad kapitalförändring		40	193
Kapitalförändring enligt resultaträkningen	8	0	-153
Summa		40	40
<b>Avsättningar</b>			
Övriga avsättningar	19	648	576
Summa		648	576
<b>Skulder m.m.</b>			
Lån i Riksgäldskontoret	20	1 366	1 893
Kortfristiga skulder till andra myndigheter	21	2 106	3 320
Leverantörsskulder	22	808	1 625
Övriga kortfristiga skulder	23	922	907
Summa		5 202	7 745
<b>Periodavgränsningsposter</b>			
Upplupna kostnader	24	2 958	3 089
Övriga förutbetalda intäkter	25	325	314
Summa		3 283	3 402
SUMMA KAPITAL OCH SKULDER		9 173	11 763

## Anslagsredovisning

### REDOVISNING MOT ANSLAG

Anslag (tkr)	Not	Ingående överförings- belopp	Årets tilldelning enligt reglerings- brev	Indrag- ning	Totalt disponi- belt belopp	Utgifter	Utgående överförings- belopp
Uo 2 1:7 Konjunkturinstitutet (ram) ap.1 Konjunkturinstitutet	26	4 314	78 007	-1 937	80 385	-77 452	2 933
Summa		4 314	78 007	-1 937	80 385	-77 452	2 933

## Tilläggsupplysningar och noter

Alla belopp redovisas i tusentals kronor (tkr) om inget annat anges. Till följd av detta kan summeringsdifferenser förekomma.

### TILLÄGGSUPPLYSNINGAR

#### REDOVISNINGSPRINCIPER

##### Tillämpade redovisningsprinciper

Konjunkturinstitutets bokföring följer god redovisningssed och förordningen (2000:606) om myndigheters bokföring samt Ekonomistyrningsverket (ESV):s föreskrifter och allmänna råd till denna förordning. Årsredovisningen är upprättad i enlighet med förordningen (2000:605) om årsredovisning och budgetunderlag samt ESV:s föreskrifter och allmänna råd till denna förordning.

I enlighet med ESV:s föreskrifter till 10 § FBF (Förordning om myndigheters bokföring) tillämpar myndigheten brytdagen den 3 januari. Brytdagen föregående år var den 5 januari.

##### *Periodavgränsningsposter*

För periodiseringar tillämpas en beloppsgräns på 20 tkr.

#### VÄRDERINGSPRINCIPER

##### Anläggningstillgångar

Som anläggningstillgångar redovisas egenutvecklade dataprogram, förvärvade licenser och rättigheter samt maskiner och inventarier som har ett anskaffningsvärde om minst 20 tkr och en beräknad ekonomisk livslängd som uppgår till lägst tre år. Beloppsgränsen för förbättringsutgifter på annans fastighet är 50 tkr. Avskrivning sker enligt linjär avskrivningsmetod. Avskrivning under anskaffningsåret sker från den månad tillgången kan tas i bruk.

Tillämpade avskrivningstider:

3 år	Egenutvecklade dataprogram, licenser, rättigheter
5 år	Datorer och kringutrustning Maskiner och tekniska anläggningar Övriga kontorsmaskiner
7 år	Inredningsinventarier

Avskrivningstiden för förbättringsutgifter på annans fastighet uppgår till beräknad nyttjandeperiod. Nuvarande hyreskontrakt löper till och med 2026-01-10.

## FORTSÄTTNING TILLÄGGSUPPLYSNINGAR OCH NOTER

### Omsättningstillgångar

Fordringar har tagits upp till det belopp varmed de beräknas inflyta. Fordringar i utländsk valuta har värderats till balansdagens kurs.

### Skulder

Skulderna har tagits upp till nominellt belopp. Skulder i utländsk valuta har värderats till balansdagens kurs.

## ERSÄTTNINGAR OCH ANDRA FÖRMÅNER

### Ledande befattningshavare / styrelseuppdrag

	Ersättning i tkr
Albin Kainelainen, Generaldirektör	1 366

### Anställdas sjukfrånvaro

I tabellen redovisas anställdas totala sjukfrånvaro i förhållande till den sammanlagda ordinarie arbetstiden. Vidare redovisas andel av totala sjukfrånvaron under en sammanhängande tid av 60 dagar eller mer. I tabellen redovisas också sjukfrånvaro fördelat på kön och ålder i förhållande till respektive grupps sammanlagda ordinarie arbetstid. Sjukfrånvaron redovisas i procent.

Sjukfrånvaro	2024	2023
Totalt	2,0	3,1
Andel 60 dagar eller mer	31,0	57,1
Kvinnor	2,8	4,3
Män	1,6	2,6*
Anställda - 29 år	0,4	0,7
Anställda 30 år - 49 år	1,9	3,2
Anställda 50 år -	2,4	3,7

\*Fel siffra i ÅR 2023 (18).



**FORTSÄTTNING TILLÄGGSUPPLYSNINGAR OCH NOTER**

Noter

(tkr)

**RESULTATRÄKNING**

<b>Not</b>	<b>1</b>	<b>Intäkter av anslag</b>	<b>2024</b>	<b>2023</b>
		Intäkter av anslag	77 452	77 061
		Summa	77 452	77 061
		Utgifter i anslagsredovisningen	-77 452	-77 061
		Saldo	0	0

<b>Not</b>	<b>2</b>	<b>Intäkter av avgifter och andra ersättningar</b>	<b>2024</b>	<b>2023</b>
		Intäkter enligt 4 § avgiftsförordningen	1 306	1 727
		Intäkter av uppdragsverksamhet	961	1 161
		Övriga intäkter av avgifter och andra ersättningar	13	6
		Summa	2 280	2 895

		Expertuppdrag		
		Intäkter	961	1 161
		Kostnader	-961	-1 314
		Summa	0	-153

Intäkterna av uppdragsverksamhet är svåra att uppskatta då uppdragen efterfrågas oregelbundet och ofta med kort varsel.

Inför 2024 skrevs flera avtal om (avseende uppdragsverksamhet) till ren timdebitering jämfört med fast pris som tidigare. Under 2024 fakturerades även uppdrag som tidigare fakturerats enligt intäkter 4 § avgiftsförordningen som intäkter av uppdragsverksamhet istället (uppdrag åt Riksbanken och Arbetsgivarverket).

<b>Not</b>	<b>3</b>	<b>Intäkter av bidrag</b>	<b>2024</b>	<b>2023</b>
		Bidrag från statliga myndigheter	55	13
		Bidrag från EU:s institutioner	1 753	1 606
		Summa	1 808	1 619

**Villkor för bidragsfinansierad verksamhet**

Myndigheten får ta emot bidrag för sin verksamhet från forskningsråd, forskningsstiftelser, forskningsfonder, statliga myndigheter samt organ inom Europeiska unionen och Förenta nationerna. Bidragsinkomsterna disponeras av myndigheten.

**FORTSÄTTNING TILLÄGGSUPPLYSNINGAR OCH NOTER**  
**RESULTATRÄKNING**

<b>Not</b>	<b>4</b>	<b>Finansiella intäkter</b>	<b>2024</b>	<b>2023</b>
		Ränta på räntekonto i Riksgäldskontoret	277	301
		Övriga ränteintäkter	0	0
		Övriga finansiella intäkter	0	3
		Summa	277	304

<b>Not</b>	<b>5</b>	<b>Kostnader för personal</b>	<b>2024</b>	<b>2023</b>
		Lönekostnader (exkl arbetsgivaravgifter, pensionspremier och andra avgifter enligt lag och avtal)	-36 128	-36 398
		<i>Varav lönekostnader ej anställd personal</i>	<i>-203</i>	<i>-176</i>
		Sociala avgifter	-24 253	-23 785
		Övriga kostnader för personal	-759	-1 080
		Summa	-61 140	-61 264

<b>Not</b>	<b>6</b>	<b>Övriga driftkostnader</b>	<b>2024</b>	<b>2023</b>
		Reparationer och underhåll	-10	-20
		offentligrättsliga avgifter, skatter, kundförluster	-20	-20
		Resor, representation, information	-352	-546
		Köp av varor	-567	-1 137
		Köp av tjänster	-10 202	-10 007
		Summa	-11 151	-11 729

Minskade driftkostnader under 2024 beror främst på ett större inköp av mobiltelefoner under 2023 och lägre utfall 2024 för vissa kostnadsposter (nedprioriteringar vissa rörliga kostnader).

<b>Not</b>	<b>7</b>	<b>Finansiella kostnader</b>	<b>2024</b>	<b>2023</b>
		Ränta på räntekonto i Riksgäldskontoret*	-17	-6
		Ränta på lån i Riksgäldskontoret	-65	-63
		Övriga finansiella kostnader	-1	-8
		Summa	-84	-77

\*avseende indragning av anslagsmedel

<b>Not</b>	<b>8</b>	<b>Årets kapitalförändring</b>	<b>2024</b>	<b>2023</b>
		Avgiftsfinansierad verksamhet, underskott 2023	0	-153
		Summa	0	-153

**FORTSÄTTNING TILLÄGGSUPPLYSNINGAR OCH NOTER**  
**BALANSRÄKNING**

<b>Not</b>	<b>9</b>	<b>Rättigheter och andra immateriella anläggningstillgångar</b>	<b>2024-12-31</b>	<b>2023-12-31</b>
		Ingående anskaffningsvärde	1 477	1 383
		Årets anskaffningar	78	94
		Årets försäljningar/utrangeringar, anskaffningsvärde	-169	0
		Summa anskaffningsvärde	1 385	1 477
		Ingående ackumulerade avskrivningar	-1 303	-1 243
		Ingående ackumulerade nedskrivningar	0	0
		Årets avskrivningar	-85	-60
		Årets försäljningar/utrangeringar, avskrivningar	169	0
		Summa ackumulerade avskrivningar	-1 219	-1 303
		Utgående bokfört värde	167	174

<b>Not</b>	<b>10</b>	<b>Förbättringsutgifter på annans fastighet</b>	<b>2024-12-31</b>	<b>2023-12-31</b>
		Ingående anskaffningsvärde	680	680
		Summa anskaffningsvärde	680	680
		Ingående ackumulerade avskrivningar	-551	-442
		Årets avskrivningar	-109	-109
		Summa ackumulerade avskrivningar	-660	-551
		Utgående bokfört värde	20	129

<b>Not</b>	<b>11</b>	<b>Maskiner, inventarier, installationer m.m.</b>	<b>2024-12-31</b>	<b>2023-12-31</b>
		Ingående anskaffningsvärde	5 987	5 636
		Årets anskaffningar	192	1 184
		Årets försäljningar/utrangeringar, anskaffningsvärde	-2 802	-832
		Summa anskaffningsvärde	3 378	5 987
		Ingående ackumulerade avskrivningar	-4 397	-4 671
		Årets avskrivningar	-603	-558
		Årets försäljningar/utrangeringar, avskrivningar	2 802	832
		Summa ackumulerade avskrivningar	-2 198	-4 397
		Utgående bokfört värde	1 179	1 590

<b>Not</b>	<b>12</b>	<b>Fordringar hos andra myndigheter</b>	<b>2024-12-31</b>	<b>2023-12-31</b>
		Fordran ingående mervärdesskatt	802	946
		Kundfordringar hos andra myndigheter	179	386
		Summa	981	1 332

**FORTSÄTTNING TILLÄGGSUPPLYSNINGAR OCH NOTER**  
**BALANSRÄKNING**

<b>Not</b>	<b>13</b>	<b>Övriga kortfristiga fordringar</b>	<b>2024-12-31</b>	<b>2023-12-31</b>
		Fordringar hos anställda	12	0
		Summa	12	0

<b>Not</b>	<b>14</b>	<b>Förutbetalda kostnader</b>	<b>2024-12-31</b>	<b>2023-12-31</b>
		Förutbetalda hyreskostnader	2 120	2 090
		Övriga förutbetalda kostnader	1 321	1 179
		Summa	3 441	3 269

<b>Not</b>	<b>15</b>	<b>Upplupna bidragsintäkter</b>	<b>2024-12-31</b>	<b>2023-12-31</b>
		Bidrag från EU	483	433
		Summa	483	433

<b>Not</b>	<b>16</b>	<b>Avräkning med statsverket</b>	<b>2024-12-31</b>	<b>2023-12-31</b>
		Anslag i räntebärande flöde		
		Ingående balans	-4 314	-3 210
		Redovisat mot anslag	77 452	77 061
		Anslagsmedel som tillförts räntekonto	-78 007	-79 255
		Återbetalning av anslagsmedel	1 937	1 090
		<i>Skulder avseende anslag i räntebärande flöde</i>	-2 933	-4 314
		Summa Avräkning med statsverket	-2 933	-4 314

<b>Not</b>	<b>17</b>	<b>Behållning räntekonto i Riksgäldskontoret</b>	<b>2024-12-31</b>	<b>2023-12-31</b>
		Behållning räntekonto i Riksgäldskontoret	5 576	8 894
		Summa	5 576	8 894
		Beviljad kredit enligt regleringsbrev	6 000	6 000
		Maximalt utnyttjad kredit	0	0

**FORTSÄTTNING TILLÄGGSUPPLYSNINGAR OCH NOTER**  
**BALANSRÄKNING**

<b>Not</b>	<b>18</b>	<b>Myndighetskapital</b>			
		Specifikation förändring av myndighetskapitalet			
			Balanserad kapitalförändring, anslagsfinansierad verksamhet	Kapitalförändring enl resultaträk-ningen	Summa
		Utgående balans 2023	193	-153	40
		Rättelser	0	0	0
		Ingående balans 2024	193	-153	40
		Föregående års kapitalförändring	-153	153	0
		Årets kapitalförändring		0	0
		Summa årets förändring	-153	153	0
		Utgående balans 2024	40	0	40

<b>Not</b>	<b>19</b>	<b>Övriga avsättningar</b>	<b>2024-12-31</b>	<b>2023-12-31</b>
		Avsättning för lokalt omställningsarbete		
		Ingående balans	576	585
		Årets förändring	72	-9
		Utgående balans	648	576

Ca 300 tkr av avsatta medel (ingående balans) beräknas nyttjas under 2025.

<b>Not</b>	<b>20</b>	<b>Lån i Riksgäldskontoret</b>	<b>2024-12-31</b>	<b>2023-12-31</b>
		Avser lån för investeringar i anläggningstillgångar.		
		Ingående balans	1 893	1 343
		Under året nyupptagna lån	270	1 278
		Årets amorteringar	-797	-728
		Utgående balans	1 366	1 893
		Beviljad låneram enligt regleringsbrev	3 000	3 000
		Utnyttjad låneram inklusive finansiell leasing	1 366	1 893

**FORTSÄTTNING TILLÄGGSUPPLYSNINGAR OCH NOTER**  
**BALANSRÄKNING**

<b>Not</b>	<b>21</b>	<b>Kortfristiga skulder till andra myndigheter</b>	<b>2024-12-31</b>	<b>2023-12-31</b>
		Utgående mervärdesskatt	55	168
		Arbetsgivaravgifter	995	980
		Leverantörsskulder andra myndigheter	1 051	2 172
		Övrigt	5	0
		Summa	2 106	3 320

Minskade leverantörsskulder andra myndigheter beror främst på flera fakturor som inkom i december 2023 med större belopp, som fakturering från VTI avseende inköp av data för projekt om drivmedel och ekonomiadministrativt stöd från FPR avseende kv 1-2024. I år har fakturan från FPR avseende ekonomiadministrativt stöd kv 1-2025 fakturerats tidigare och betalats under 2024.

<b>Not</b>	<b>22</b>	<b>Leverantörsskulder</b>	<b>2024-12-31</b>	<b>2023-12-31</b>
		Leverantörsskulder	808	1 625
		Summa	808	1 625

<b>Not</b>	<b>23</b>	<b>Övriga kortfristiga skulder</b>	<b>2024-12-31</b>	<b>2023-12-31</b>
		Personalens källskatt	922	907
		Summa	922	907

<b>Not</b>	<b>24</b>	<b>Upplupna kostnader</b>	<b>2024-12-31</b>	<b>2023-12-31</b>
		Upplupna semesterlöner inklusive sociala avgifter	2 762	2 956
		Övriga upplupna löner inklusive sociala avgifter	0	16
		Övriga upplupna kostnader	196	116
		Summa	2 958	3 089

<b>Not</b>	<b>25</b>	<b>Övriga förutbetalda intäkter</b>	<b>2024-12-31</b>	<b>2023-12-31</b>
		Övriga förutbetalda intäkter	325	314
		Summa	325	314

**ANSLAGSREDOVISNING**

**Not 26 Uo 2 1:7 Konjunkturinstitutet (ram)**

ap. 1 Konjunkturinstitutet

Konjunkturinstitutet får disponera 2 378 tkr av det ingående överföringsbeloppet, d.v.s. 3% av föregående års tilldelning 79 255 tkr enligt regleringsbrevet.

Enligt regleringsbrevet disponerar Konjunkturinstitutet en anslagskredit på 2 347 tkr. Under 2024 har Konjunkturinstitutet utnyttjat 0 tkr av krediten.

## Sammanställning över väsentliga uppgifter

(tkr)	2024	2023	2022	2021	2020
<b>Låneram Riksgäldskontoret</b>					
Beviljad	3 000	3 000	3 000	3 000	3 000
Utnyttjad	1 366	1 893	1 343	1 518	1 759
<b>Kontokrediter Riksgäldskontoret</b>					
Beviljad	6 000	6 000	6 000	6 000	6 000
Maximalt utnyttjad	0	0	0	0	0
<b>Räntekonto Riksgäldskontoret</b>					
Ränteintäkter	277	301	64	0	0
Räntekostnader	17	6	0	0	0
<b>Avgiftsintäkter</b>					
<i>Avgiftsintäkter som disponeras</i>					
Beräknat belopp enligt regleringsbrev	821	762	1 250	900	1 044
Avgiftsintäkter	961	1 161	1 013	1 038	1 096
Övriga avgiftsintäkter	1 319	1 734	1 370	1 375	1 577
<b>Anslagskredit</b>					
Beviljad	2 340	2 347	2 030	2 012	1 988
Utnyttjad	0	0	0	0	0
<b>Anslag</b>					
<i>Ramanslag</i>					
Anslagssparande	2 933	4 314	3 210	1 680	2 267
<b>Bemyndiganden, ej tillämpligt</b>					
<b>Personal</b>					
Antalet årsarbetskrafter (st)	50	52	48	49	48
Medelantalet anställda (st)*	58	60	54	55	55
<b>Driftkostnad per årsarbetskraft</b>					
	1 619	1 562	1 510	1 443	1 446
<b>Kapitalförändring</b>					
Årets	0	-153	37	13	1
Balanserad	40	193	156	143	142
* Exempel: I beräkningen av medelantalet anställda ingår tjänstledig personal.					

## Beslut om årsredovisning

Jag intygar att årsredovisningen ger en rättvisande bild av verksamhetens resultat samt av kostnader, intäkter och myndighetens ekonomiska ställning.

Albin Kainelainen  
Generaldirektör

Stockholm 20 februari 2025