



Årsredovisning 2021

KONJUNKTURINSTITUTET
Fleminggatan 7 | Box 12090 | 112 23 Stockholm

www.konj.se

Innehåll

INLEDNING.....	3
Generaldirektören har ordet.....	4
Om Konjunkturinstitutet.....	6
RESULTATREDOVISNING	7
Redovisningens disposition.....	8
Myndighetens samlade resultat	9
Prognosverksamhet	12
Miljöekonomisk verksamhet	18
Barometerverksamhet	20
Övrig återsrapportering.....	22
Kompetensförsörjning.....	24
FINANSIELLA DELAR	28
Resultaträkning.....	29
Balansräkning.....	30
Anslagsredovisning	32
Tilläggsupplysningar och noter.....	33
Noter.....	35

INLEDNING

Generaldirektören har ordet

Två omvärldsfaktorer kom att starkt prägla vår verksamhet 2021. För det första pandemin, där nya varianter av SARS-CoV-2 bidrog till en förhöjd makroekonomisk osäkerhet, samtidigt som en stigande vaccinationsgrad successivt minskade de negativa konsekvenserna för ekonomin under loppet av året. För det andra EU-kommissionens nya klimatpaket Fit for 55 med bland annat klimattullar och utsläppshandelssystem för fler sektorer än tidigare.

Vår prognosutvärdering visar att KI generellt sett har hög prognosprecision i förhållande till andra prognosmakare, även om de stora konjunktursvängningarna under pandemin av naturliga skäl har gjort det svårare att upprätthålla en normal prognosprecision även för oss. Jag tror att våra jämförelsevis goda makroekonomiska bedömningar, insiktsfulla analyser och en pedagogisk framställning har bidragit till de goda omdömen som publikationen Konjunkturläget fick i vår senaste brukarundersökning. Pandemin har tydliggjort behovet av att på ett snabbare sätt kunna följa och prognostisera utvecklingen av Sveriges BNP, i synnerhet vid snabba konjunkturedgångar. Som en del av ett regeringsuppdrag har vi därför tagit fram ett index baserat på högfrekventa realtidsindikatorer som kan tjäna detta syfte.

Den statistik som vi producerar i Konjunkturbarometern om hushålls och företags syn på ekonomin har under pandemin kompletterats med extraundersökningar, vilket har varit av vikt för våra egna och andras bedömningar av ekonomins utveckling i en nära framtid. En stor del av barometerstatistiken samlas in enligt harmoniserade standarder för sammanställning av EU. Under året har Konjunkturbarometern kompletterats med ett antal frågor på uppdrag av EU, bland annat vad gäller ekonomisk osäkerhet, investeringar och i vilken utsträckning som leveransproblem utgör ett hinder för produktionen.

Vi har under året skrivit ett antal rapporter med anledning av att EU-kommissionens nya klimatpaket, delvis till följd av ett behov hos regeringen av en fördjupad analys av förslagen. Inom EU pågår även en utveckling mot att bredda klimatpolitiken genom att i större utsträckning inkludera medlemsländernas naturliga kolinlagring, exempelvis i skogen. Det var bland annat mot denna bakgrund passande att den årliga miljöekonomiska rapporten 2021 fokuserade på skogens roll i klimatpolitiken.

Antalet remisser från regeringen som vi har besvarat har varit betydligt högre än normalt, också det till följd av många förslag kopplade till pandemin och klimatpolitiken.

Vi har lyckats med allt detta samtidigt som vi har varit kostnadseffektiva. Vi har enligt min bedömning hittills lyckats uppnå goda resultat i förhållande till regeringens uppdrag och uppsatta egna mål, samtidigt som vi har omfattats av ett omvandlingstryck genom riksdagens anslagstilldelning. Att vi har lyckats beror bland annat på omsorgsfulla rekryteringar och medarbetare som med mycket energi tar sig an nya utmaningar. Energinivån har genomgående varit hög enligt medarbetarnas egna bedömningar, trots att det påtvingade hemarbetet som förelåg under större delen av 2021 inte alltid var problemfritt. Vi kunde under ett par månader under hösten kunnat erbjuda medarbetarna en möjlighet till frivilligt distansarbete under en del av arbetstiden, vilket flertalet nappade på. I slutet av året nödvändiggjorde dock pandemins utveckling att vi fick återgå till ett mer påtvingat hemarbete.

Urban Hansson Brusewitz, februari 2022

Året i korthet

Konjunkturbarometern: publicering 28 januari

Konjunkturbarometern: publicering 25 februari

Hållbarhetsrapport 2021 för de offentliga finanserna: publicering och seminarium, 10 februari

Konjunkturbarometern: publicering 30 mars

Konjunkturläget: publicering och digital pressträff, 31 mars

Specialstudie: Prognosutvärdering 2021, publicering 14 april

Konjunkturbarometern: publicering 29 april

Specialstudie: Lägesrapport: Potentiella klimatåtgärder, publicering 3 maj

Konjunkturbarometern: publicering 27 maj

Specialstudie: Efterkonvertering av personbilar, publicering 1 juni

Konjunkturläget: publicering och digital pressträff, 23 juni

Konjunkturbarometern: publicering 29 juni

Konjunkturbarometern: publicering 29 juli

Konjunkturuppdatering: publicering och digital frågestund, 11 augusti

Konjunkturbarometern: publicering 27 augusti

Konjunkturbarometern: publicering 29 september

Konjunkturläget: publicering och digital pressträff, 29 september

Specialstudie: Utsläppshandel för byggnader och vägtransporter, publicering 15 oktober

Konjunkturbarometern: publicering 28 oktober

Lönebildningsrapporten, publicering med seminarier vid tre tillfällen under oktober och november

Specialstudie om finanspolitiska multiplikatorer, publicering 2 november

Specialstudie: Annulleringsmekanismens inverkan på konsekvenser av svenska åtgärder, publicering 22 november

Konjunkturbarometern: publicering 26 november

Konjunkturbarometern: publicering 21 december

Miljöekonomisk rapport: publicering och seminarium 15 december

Konjunkturläget: publicering och digital frågestund, 21 december

Specialstudie: SWEI – ett realekonomiskt index för Sverige, publicering 23 december

Övriga regelbundna publiceringar:

Högfrekvent realtidsdata, publicering varannan vecka under året

Extraundersökningar, enkätfrågor, gjorda med anledning av pandemin, publicering månadsvis januari–augusti.

Om Konjunkturinstitutet

Konjunkturinstitutet (KI) är en myndighet med uppgift att följa och analysera den ekonomiska utvecklingen i Sverige och i omvärlden. KI ska göra prognoser för den svenska ekonomin och i samband med detta analysera finans- och penningpolitikens inriktning. Myndigheten ska analysera hur de offentliga finanserna förhåller sig till budget- och finanspolitiska mål, göra långsiktiga framskrivningar av de offentliga finanserna och bedöma deras långsiktiga hållbarhet. Vidare ska myndigheten analysera de samhällsekonomiska förutsättningarna för lönebildningen. KI:s uppdrag omfattar även att göra miljöekonomiska analyser med relevans för svensk miljö- och klimatpolitik samt utveckla miljöekonomiska modeller.

KI ansvarar för officiell statistik enligt förordningen (2001:100) om den officiella statistiken vilket omfattar hushållens syn på ekonomin. Myndigheten framställer både månatlig statistik över svenska hushålls syn på ekonomin och månatlig statistik över svenska företags syn på ekonomin. Resultaten från de båda undersökningarna sammanfattas av en indikator, barometerindikatorn, som publiceras varje månad i rapporten Konjunkturbarometern.

KI har till uppgift att underhålla och utveckla metoder och modeller så att kvaliteten på prognoser, kalkyler och analyser förbättras. I det ligger att följa den vetenskapliga diskussionen inom de områden som berör myndighetens verksamhet och bedriva forskning för att utveckla analys- och prognosmetoder.

KI ska bistå regeringen med yttranden och utredningar samt lämna särskilda rapporter enligt instruktionen. KI lämnar årligen fyra till fem rapporter som avser myndighetens analys och bedömning av den svenska ekonomin (Konjunkturläget) och en som avser de samhällsekonomiska förutsättningarna för lönebildningen (Lönebildningsrapporten). Varje år tar myndigheten också fram en rapport om miljöpolitikens samhällsekonomiska aspekter och en rapport om de offentliga finansernas hållbarhet. KI gör även en årlig utvärdering av sina egna och andra prognosinstituts prognoser.

ORGANISATION OCH LEDNING

KI:s organisation är vid utgången av 2021 indelad i sju enheter, varav tre är samlade under prognosavdelningen. Två enheter utgör stöd till verksamheten.

RESULTATREDOVISNING

Redovisningens disposition

Resultatredovisningen inleds med ett avsnitt där KI:s resultat redovisas myndighetsövergripande. Därefter återrapporteras prestationer för KI:s kärnverksamheter: prognos, miljöekonomi och konjunkturbarometer. Verksamhetsavsnitten inleds med en beskrivning av myndighetens uppgifter enligt instruktion och regleringsbrev. Därefter ges en kort beskrivning av verksamheten och en sammanfattande bedömning av resultatet för 2021.

I avsnittet Övrig återrapportering redovisas KI:s avgiftsbelagda verksamhet och myndighetens lokalförsörjning samt en lista över rapporterade uppdrag under 2021, tillsammans med redovisning av uppgifter och uppdrag enligt myndighetens instruktion och regleringsbrev.

I avsnittet Kompetensförsörjning redovisas arbetet för att säkerställa kompetensen för att fullgöra myndighetens uppdrag.

Mätmetoder

Myndigheten använder tidredovisning för att beräkna kostnader hänförliga till den avgiftsfinansierade verksamheten.

Enligt den nya lydelsen i 3 kap. 1§ förordningen om årsredovisning och budgetunderlag ska myndighetens redovisning innehålla analyser och bedömningar av verksamhetens resultat och dess utveckling. ESV preciserar i sina föreskrifter till förordningen att resultatredovisningen ska innehålla väsentlig information om vad myndigheten har presterat i förhållande till uppgifter och mål som regeringen har beslutat för myndighetens verksamhet. Myndigheten ska även ta fram resultatindikatorer och redovisa enligt dessa, om det inte medför kostnader som menligt påverkar verksamheten.

Myndigheten har valt prognosprecision som indikator för att mäta måluppfyllelsen av regeringens angivna mål att myndighetens prognoser och medelfristiga kalkyler för den ekonomiska utvecklingen ska vara tillförlitliga som beslutsunderlag. Analys och bedömning av KI:s prognosprecision redovisas i avsnittet Prognosverksamhet under rubriken Prognosprecision och avvikelseanalys. Brukarundersökningar är en annan metod för att mäta måluppfyllelse som bland annat ger information om rapporten Konjunkturläget uppfattas som saklig, informativ, aktuell, trovärdig, etc. De kan också belysa i vilken utsträckning som publikationerna och rapporterna är målgruppsanpassade och pedagogiskt presenterade. Av kostnadsskäl genomförs dock brukarundersökningarna med några års mellanrum inom respektive verksamhetsområde (prognos, miljöekonomi och barometerverksamhet).

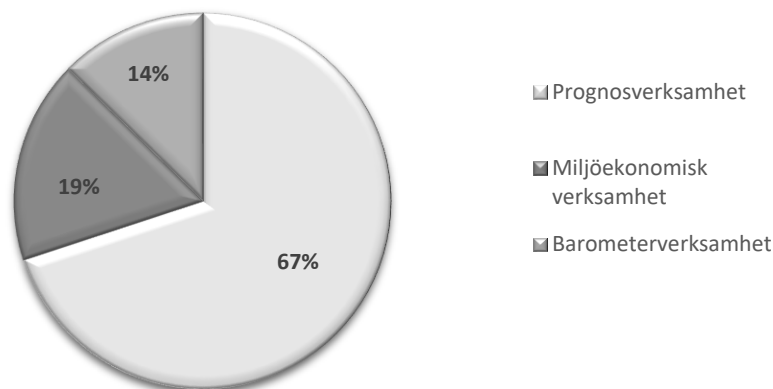
Kostnader, intäkter och tid

Arbetstid och arbetskraftskostnader redovisas på myndighetens tre verksamhetsområden: prognosverksamhet, miljöekonomisk verksamhet, och barometerverksamheten.

Myndighetens administrativa kostnader fördelas proportionellt på respektive verksamhet.

Myndighetens samlade resultat

Verksamheternas andel av KI:s totala kostnader



SAMLAD BEDÖMNING

Den samlade bedömningen är att myndigheten har nått de övergripande verksamhetsmålen och att uppgifter och uppdrag enligt instruktion och regleringsbrev har genomförts.

KI:s prognoser och medelfristiga kalkyler för den ekonomiska utvecklingen är genomarbetade och bedöms vara tillförlitliga som beslutsunderlag. Myndighetens prognoser har hög precision givet de metoder som finns tillgängliga och saknar systematiska fel. Myndighetens analys är förankrad i nationalekonomisk teori och empiri. KI:s prognosprecision för 2020 analyseras utförligt i ”Utvärdering av makroekonomiska prognoser” (KI 2021:6). I Konjunkturläget publiceras våra prognoser som även innehåller fördjupade analyser av aktuella ekonomiska frågor. Särskilda rapporter har tagits fram om de offentliga finansernas långsiktiga hållbarhet och om de samhällsekonomiska förutsättningarna för lönebildningen.

I Konjunkturbarometern sammanställs varje månad resultatet av en enkätundersökning som går till svenska företag och hushåll. Data har levererats till Finansdepartementet, externa uppdragsgivare och till EU-kommissionen. Med anledning av den lågkonjunktur som följde i spåren av den snabba konjunkturedgången våren 2020 och behovet av att mer frekvent bedöma effekterna på företag och hushåll har extra undersökningar genomförts även under större delen av 2021 avseende bland annat utvecklingen av företagets omsättning och extra frågor har lags till i de ordinarie barometrarna. Såväl extramätningarna som årets prognoser har genererat extra trafik till myndighetens webbplats.

Inom ramen för den miljöekonomiska verksamheten har ett flertal fördjupade analyser genomförts under året, bland annat den årliga miljöekonomiska rapporten som bidragit till nya insikter om skogens roll i klimatpolitiken. Mycket fokus har ägnats åt tre

regeringsuppdrag. Inte minst gäller det regeringsuppdraget om potentiella åtgärder inom EU ETS som hittills resulterat i fyra delrapporter. Arbetet har under året lagts ner på att vidareutveckla och dokumentera allmänjämviktsmodellen EMEC. Utöver detta har den miljöekonomiska verksamheten svarat på ett ovanligt stort antal remisser, många förknippade med lagförslag på klimatområdet från EU-kommissionen.

Myndighetens stödverksamhet har utgjort ett professionellt stöd för hela verksamheten, inte minst som stöd för arbetet hemifrån i samband med pandemin. Stolar, skärmar och annan elektronik budades hem till de som behövde. Under sommaren togs dokumentation för framtida distansarbete fram och samverkades med facket. Merparten av medarbetarna tecknade överenskommelse för i genomsnitt två dagar per vecka på distans. Enligt riktlinjerna för distansarbete erbjuder myndigheten inte möblemang, medan elektronik tillhandahålls för dem som vill.

Hem- och distansarbete innebär en delvis ny situation för informationssäkerhetsarbetet. För att förstärka dataskyddet och minska möjligheten till otillbörlig åtkomst har exempelvis inloggningsrutinerna skärpts. Medarbetarna har också genomfört en digital utbildningsserie för att hindra intrång och bedrägerier. Sammanlagt 3 incidenter har rapporterats, varav 0 it-relaterade. Incidenterna har i stället gällt lokalerna, de fysiska läsen och larmtjänsten.

Arbetet med att övergå till ett på marknaden vanligt förekommande systemstöd för kontorsarbetet har fortsatt under 2021, bland annat genom att det tidigare bristfälligt understödda systemet för e-post slutligen lades ner.

Även under 2021 ägnades motsvarande en heltidstjänst åt arbetet med att överföra den ekonomiska redovisningen till Statens servicecenter (SSC) i syfte att bland annat på sikt minska verksamhetens personberoende. Arbetet inleddes 2020. Under delar av 2021 och 2022 har medel för omställning i samband med pension används för att möjliggöra överföringen av arbetsuppgifter samtidigt som nya system och metoder från SSC införs.

Arbetet med att förbättra pedagogiken i våra analyser och publikationer har fortsatt under året och det har gjorts en tillgänglighetsanpassning av våra digitala rapporter.

KI har under året haft hög beredskap att svara på frågor från ekonomisk-politiska beslutsfattare, media och allmänhet genom ett förutseende analysarbete. 2021 fick KI 88 remisser varav 83 från regeringen och 5 från andra myndigheter och organisationer. Merparten behandlades av miljöekonomiska enheten (44 st) och prognosavdelningen (42 st).

Tabell 1 Kostnader och intäkter uppdelade på verksamhetsområden

Tusentals kronor

	2019	2020	2021
Prognosverksamhet			
Kostnader	44 868	46 673	47 511
Intäkter, anslag	44 361	46 237	47 197
Intäkter, övrigt	612	421	359
Miljöekonomisk verksamhet			
Kostnader	12 519	12 218	13 857
Intäkter, anslag	12 292	11 958	13 710
Intäkter, övrigt	219	260	158
Barometerverksamhet			
Kostnader	9 532	11 153	9 892
Intäkter, anslag	6 435	7 755	6 477
Intäkter, övrigt	3 005	3 414	3 372
Totala kostnader och intäkter			
Kostnader	66 919	70 044	71 260
Intäkter, anslag	63 087	65 950	67 384
Intäkter, övrigt	3 836	4 095	3 889

Anm.: Intäkter, övrigt omfattar bl.a hyra från Finanspolitiska rådet och EU-bidrag. Fördelningen av verksamhetens kostnader åren 2019–2021 redovisas i tabell 2.

Tabell 1 Verksamhetens kostnader som andel av totala kostnader

Tusentals kronor respektive procent av totala kostnader

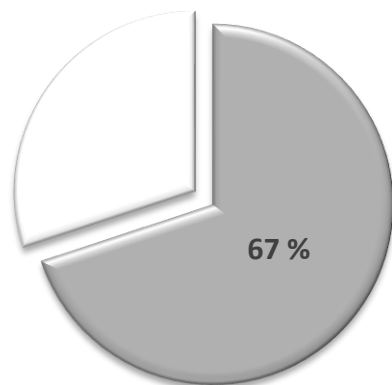
	2019		2020		2021	
	Tkr	Procent	Tkr	Procent	Tkr	Procent
Kostnader för personal	52 111	77,9	52 201	74,5	56 166	78,8
Kostnader för lokaler	6 873	10,3	7 303	10,4	6 993	9,8
Övriga driftkostnader	7 395	11,0	9 913	14,2	7 527	10,6
Finansiella kostnader	16	0,0	0	0,0	3	0,0
Avskrivningar och nedskrivningar	524	0,9	628	0,9	571	0,8
Summa	66 919	100,0	70 044	100,0	71 260	100,0

År 2021 har fördelningen av verksamhetens kostnader förändrats något. Av tabell 2 framgår att kostnaderna för personal har ökat något procentuellt och ligger på 79 procent av KI:s totala kostnader.

I kostnaderna för lokaler samt övriga driftkostnader ingår hyreskostnader och driftkostnader för Finanspolitiska rådet (FPR) och dess kansli på fem personer. Utöver att hyra lokaler köper FPR även vissa tjänster som administrativt stöd och IT-stöd. KI svarar även för inköp av kontorsmaterial, datorer och telefoner åt FPR.

Prognosverksamhet

Kostnader för prognosverksamhet i förhållande till KI:s totala kostnader



KI:s uppgift enligt regleringsbrev

KI:s prognoser och medelfristiga kalkyler för den ekonomiska utvecklingen ska vara tillförlitliga som beslutsunderlag. Med tillförlitliga avses dels att prognoserna har hög precision givet de metoder som finns tillgängliga och saknar omotiverade systematiska fel, dels att analysen är förankrad i nationalekonomisk teori och empiri. Myndigheten ska bl.a.:

- redovisa och analysera prognosprecisionen,
- kommentera eventuella tendenser till systematiska fel,
- belysa den osäkerhet som prognoserna är behäftade med,
- redovisa hur prognoserna görs tillgängliga,
- redovisa hur prognosmetoderna dokumenteras,
- analysera förutsättningarna för lönebildningen,
- bedöma offentliga finansers långsiktiga hållbarhet,
- analysera finans- och penningpolitikens inriktning och den förda finanspolitikens effekter.

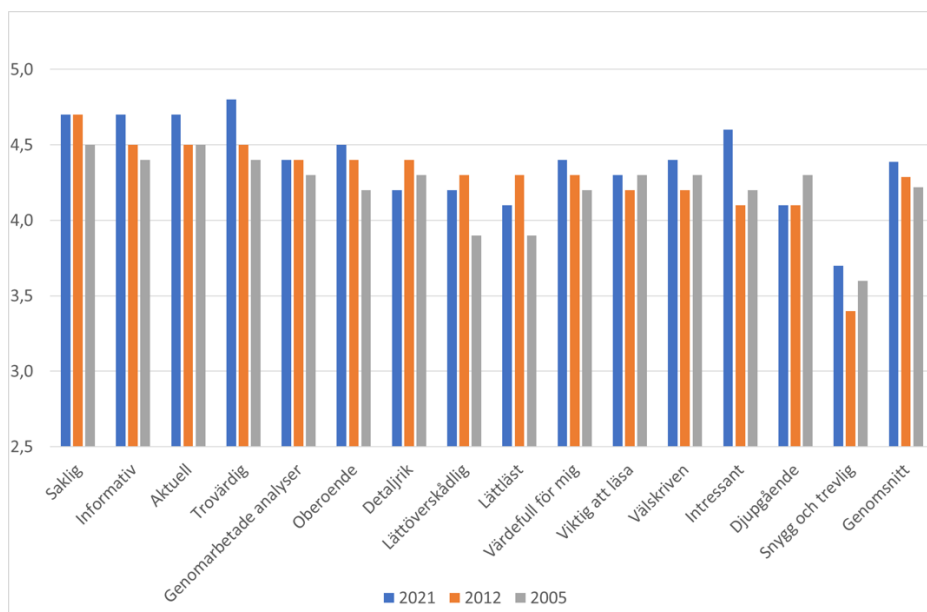
VERKSAMHETSÖVERSIKT

Fyra gånger per år, i Konjunkturläget, publicerar KI prognoser för svensk och internationell ekonomi de närmaste åren och ett scenario för de kommande tio åren. Där till innehåller Konjunkturläget fördjupade analyser av aktuella ekonomiska frågor. Utöver prognosbedömningar i Konjunkturläget gör KI en prognosuppdatering i augusti. Den samlade bedömningen är att prognosverksamheten har bidragit till att uppfylla de övergripande verksamhetsmålen för myndigheten och genomfört de uppgifter och uppdrag enligt instruktion och regleringsbrev som faller inom verksamhetsområdet.

RESULTAT FRÅN BRUKARUNDERSÖKNING

Konjunkturinstitutet har genomfört tre brukarundersökningar de senaste 15–20 åren om rapporten Konjunkturläget (KL). Den senaste undersökningen genomfördes under oktober 2021. Undersökningen har vänt sig till personer som prenumererar på rapporten och personer som antagits tillhöra rapportens målgrupp. I genomsnitt har det varit omkring 100 personer som svarat på undersökningen. Brukarna har fått svara på hur väl vissa påståenden stämmer med deras egen bild av KL på en 5-gradig skala, där 5 motsvarar instämmer helt, och 1 motsvarar stämmer inte alls. Genomsnittet och utvecklingen över tid kan användas som en resultatindikator. KL har genomgående fått goda resultat, med ett genomsnitt som ligger över 4 vid alla tre undersökningar (se diagram X). Resultatet har stigit över åren och vid det senaste tillfället var genomsnittet 4,4. Brukarna ger KL högst betyg för påståendena om huruvida rapporten är saklig, informativ, aktuell och trovärdig. Lägst betyg får påståendet om att KL är snygg och trevlig.

Enligt Konjunkturläget läsare: Hur väl stämmer dessa påståenden?



PROGNOSPRECISION OCH AVVIKELSEANALYS

KI:s prognosprecision för 2020 analyseras utförligt i ”Utvärdering av makroekonomiska prognoser” (KI 2021:6). Utfallsåret 2020 är starkt präglad av covid-19-pandemin. Prognosutvärderingen har därför ett större fokus på prognoserna gjorda under 2020 än på den fleråriga utvärderingsperioden. För en bättre förståelse av vad covid-19-pandemin innebar för prognosmakandet redovisas en kort översikt av hur pandemin kom att förändra förutsättningarna för prognoserna samt hur prognosarbetet förändrades under 2020. Därefter följer en detaljerad beskrivning och jämförelse av prognoserna för 2020. I likhet med tidigare rapporter redovisas statistiska utvärderingsmått både för utfallsåret 2020 och för perioden 2016–2020. Syftet med att jämföra prognoser under en femårsperiod är att analysera skillnader som kan förmodas bero på de prognosmetoder som används i dagsläget. För längre utvärderingsperioder kan prognosinstitutens metoder och kompetens ha förändrats mer påtagligt. Nedan ges en kort sammanfattning av den analys som presenteras i utvärderingsrapporten 2021.

Prognosfelsanalys

De prognoser som gjordes för 2020 under 2019 pekade på en generell avmattning i ekonomin, med successiva nedrevideringar av BNP-tillväxten i både Sverige och euroområdet. Även sysselsättningstillväxten i Sverige reviderades ner och den förväntade arbetslöshetsnivån 2020 kom att justeras upp under 2019. I början av 2020 väntades den dåvarande epidemin i Kina ge upphov till vissa produktionsstörningar, men sågs då främst som ett isolerat fenomen och en riskfaktor. Under de inledande månaderna av 2020 förvandlades epidemin till en pandemi och alla svenska prognosmakare reviderade sina prognoser kraftigt i takt med att covid-19-viruset lamslog både Sverige och svenska handelspartners. I april och maj var de ekonomiska signaler som fanns mycket negativa och prognosmakare kom generellt att överskatta pandemins negativa effekter på ekonomin. Av de utvärderade prognosmakarnas prognoser gjorda från och med april för BNP-tillväxten i Sverige, BNP-tillväxten i euroområdet samt sysselsättningstillväxten så var det endast en prognos som inte underskattade tillväxttakten. Alla

prognoser publicerade från och med mitten av april överskattade samtidigt arbetslösheten. För KI:s del kan prognosfelen förklaras av att negativa effekter på ekonomin under det andra kvartalet överskattades och att ekonomin relativt sett klarade sig bättre än väntat. Samtidigt underskattades kraften i den ekonomiska återhämtningen det tredje kvartalet. Dessutom underskattade Konjunkturinstitutet storleken på de ekonomiskpolitiska stödprogrammen både i Sverige och i omvärlden.

För prognoser avseende 2020 rankas KI i de flesta fall bland topp tre, och aldrig sämre än bland de sex främsta prognosmakarna för alla variabler och utvärderingsmått.

För åren 2016–2020 har KI varit bland de främsta prognosmakarna för de flesta variabler, horisonter och utvärderingsmått. I synnerhet har KI:s prognoser för innevarande år varit träffsäkra jämfört med andra prognosmakares. För perioden 2016–2020 tillhör dock KI:s prognos för arbetslösheten nästkommande år den sämre halvan av prognosmakarna.

Pandemin har tydliggjort behovet av högfrekvent data för att snabbt kunna göra en bedömning omfattningen av en hastigt uppkommen konjunkturförsämring. I regeringsuppdraget om realtidsindikatorer för BNP har KI tagit fram ett index för detta syfte och som baserar sig på högfrekvent statistik.

KI har därutöver under året utvärderat institutets makroekonomiska kalkyler i de medelfristiga makrosenarierna, det vill säga på tidshorisonter på mer än 1–2 års sikt.

Tabell 2 Konjunkturinstitutets ranking för prognoser avseende 2020 publicerade under 2019 och 2020

	BNP	SYS	ARB	LÖN	KPIF	REPO_S	REPO_Å	OFS
Medelfel	3	1	3	2	3	5	1	2
Medelabsolutfel	1	3	3	1	1	3	1	2
Rotmedelkvadratfel	2	5	6	1	1	3	1	3
Antal prognosmakare	18	13	18	9	14	11	3	12

Anm. Variablerna är BNP-tillväxt (BNP), sysselsättningstillväxt (SYS), arbetslöshet i procent av arbetskraften (ARB), timlöneutveckling enligt konjunkturlönestatistiken (LÖN), inflation i konsumentprisindex med fast bostadsränta (KPIF), reporänta vid årets slut (REPO_S), reporänta årsgenomsnitt (REPO_Å), offentligfinansiellt sparande i procent av BNP (OFS).

Medelfelet visar genomsnittet av prognosfelen, medan medelabsolutfelet visar medelvärdet av absolutvärdet av prognosfelen. Rotmedelkvadratfelet beräknar medelvärdet av de kvadrerade prognosfelen, vilket innebär att stora prognosfel bidrar mer än proportionellt till medelvärdet. se "Utvärdering av makroekonomiska prognoser" (KI 2021:6), tabell 2.

Källa: Konjunkturinstitutet.

DOKUMENTATION AV PROGNOSEMETODERNA

Prognosmetoderna dokumenteras på flera olika sätt. När nya modeller utvecklas eller när befintliga modeller genomgår större revideringar beskrivs utvecklingsarbetet i interna seminarieunderlag, promemorior eller externt publicerade rapporter. De modeller och rutiner som används i prognosproduktionen dokumenteras i arbetsrutiner för respektive prognosområde. Dessa arbetsrutiner uppdateras löpande av respektive områdesansvarig.

ANALYSER AV FINANS- OCH PENNINGPOLITIKEN

Finanspolitisk analys i Konjunkturläget

Finanspolitikens inriktning analyseras i varje utgåva av Konjunkturläget. Dessutom analyseras hur den förda finanspolitiken och de offentliga finanserna förhåller sig till de budget- och finanspolitiska mål som regering och riksdag beslutat om. En del av denna analys är nära kopplad till bedömningen av budgetutrymmet, som baseras på ett antagande om oförändrad politik. Liksom under 2020 har stor vikt lagts under 2021 vid att analysera i vilken omfattning som de finanspolitiska åtgärderna som presenterats med anledning av covid-19-pandemin kommer att nyttjas samt dess effekter på den svenska ekonomin.

Riksdagen fattade beslut om rambeslutet för statens budget den 24 november 2021 enligt ett gemensamt förslag från Moderaterna, Sverigedemokraterna och Kristdemokraterna. Därefter har även beslut tagits om fördelningen inom respektive utgiftsområde. I Konjunkturläget december (KI 2021:62) publicerades fördjupningen ”Statens budget 2022”, där redovisades en realekonomisk fördelning av ny politik med anledning av statens budget för 2022.

Offentliga finanser vid oförändrad politik

I samband med varje prognos redovisar KI en alternativ beräkning på fyra års horisont baserad på ett antagande om att finanspolitiken endast omfattar åtgärder som beslutats, aviserats eller föreslagits av riksdagen eller regeringen.

Analys av de offentliga finansernas långsiktiga hållbarhet

KI genomför årligen långsiktiga framskrivningar av de offentliga finansernas långsiktiga hållbarhet. Den senaste bedömningen publicerades i februari 2021 i ”Hållbarhetsrapport 2021 för de offentliga finanserna” (KI 2021:3). Beräkningarna baseras på ett makroekonomiskt scenario fram till år 2100. De offentliga finansernas långsiktiga hållbarhet analyseras i flera scenarier som bland annat belyser de offentligfinansiella konsekvenserna av olika antaganden beträffande befolkningens hälsa och därigenom arbetslivets längd samt räntor och avkastningar.

Penningpolitikens inriktning

Den penningpolitiska inriktningen och dess betydelse för den makroekonomiska utvecklingen inklusive Riksbankens inflationsmål analyseras regelbundet i Konjunkturläget. Utöver detta har en kommentar som har anknytning till penningpolitiken publicerats under året. Kommentaren beskriver kvantitativa lättnader och monetär finansiering samt likheter och skillnader dem emellan.

UTVECKLING OCH UNDERHÅLL AV METODER OCH MODELLER

I KI:s uppgifter ingår att följa den vetenskapliga diskussionen inom våra verksamhetsområden och bedriva forskning i syfte att utveckla analys- och prognosmetoder. Arbetet med att underhålla och utveckla modeller ska inriktas så att kvaliteten på prognoser, kalkyler och analyser förbättras.

KI har under året utvärderat och utvecklat ett antal av de mindre prognosmodeller som används som stöd i institutets prognosarbete på kort- och medelkort sikt. Nedan redovisas det metod- och modellstöd som erhålls från några av de modeller av strukturell karaktär som används på KI.

Makroekonomiskt modell- och metodstöd för kalkyler och scenarier

SELMA, den makroekonomiska modell som utvecklats på uppdrag av regeringen och avrapporterades 2018, har använts regelbundet under 2021. SELMA har använts för att skapa alternativa scenarier som publicerats i Konjunkturläget april (KI 2021:8), Konjunkturläget september (KI 2021:20), i Lönebildningsrapporten (2021:22), i specialstudien Fiscal multipliers in Sweden - A quantitative model perspective (KI 2021:25) samt i KI-kommentaren Finanspolitiska multiplikatorer i Sverige- ett allmänjämviktsperspektiv (KI 2021:29). I enlighet med uppdraget i regleringsbrevet har Konjunkturinstitutet också i frågor rörande utveckling och förändring av SELMA hållit Regeringskansliet (Finansdepartementet) informerat via ett användarråd. Under året har sex användarrådsmöten hållits.

Under året har modellen MIMER:s parametervärden uppdaterats, tillsammans med modellens dokumentation.

Därutöver har livscykelmodellen ASTRID använts för att analysera arbetsutbudseffekter av förändringar i pensionssystemet, och resultaten har publicerats i en KI-kommentar (KI 2021: 24).

KI har fortlöpande informerat Finansdepartementet om nya modeller och pågående utvecklingsarbete genom att bjuda in departementets tjänstemän till KI:s seminarieserie.

STÖD TILL FINANSDEPARTEMENTET

Leverans av utfalls- och prognosdata

KI har under året försett Finansdepartementet med främst utfallsdata i form av tidsserier i format som lämpar sig för departementets prognosverksamhet. I leveranserna ingår, förutom de olika statistikproducenternas originaldata, även KI:s bearbetningar av vissa variabler, såsom länknings-, aggregerings-, kalenderkorrigerings- och säsongrensningar i de fall statistikproducenterna inte själva gör dessa bearbetningar. KI har också levererat en utfallsfil för sektorräkenskaperna i en FIMO-struktur till Finansdepartementet i samband med varje kvartalsutfall för de övriga nationalräkenskaperna. Rutiner och tekniska lösningar för leveranserna har fortsatt att utvecklas under året för att öka driftsäkerheten och förenkla hanteringen.

Bedömning av kriterier för stöd vid korttidsarbete

KI har beredskap att bedöma om kriterierna enligt 5 § andra stycket lagen (2013:948) om stöd vid korttidsarbete är uppfyllda. En sådan bedömning ska enligt regleringsbrevet lämnas skriftligen till Finansdepartementet inom tre veckor efter det att myndighetens barometerindikator understigit värdet 80. KI har en handlingsplan för hur detta analysarbete ska bedrivas. Handlingsplanen kan komma att aktiveras även om barometerindikatorn inte understigit 80, om andra skäl talar för att en synnerligen djup lågkonjunktur inträffat eller är på väg att inträffa.

I samband med publiceringen av Konjunkturläget april 2020 bedömde KI att kriterierna i 5 § i lag om stöd vid korttidsarbetet var uppfyllda och att det fanns grund för regeringen att meddela föreskrifter om stöd vid korttidsarbete. Detta meddelades Finansdepartementet i ett brev.

Konjunkturinstitutet har därefter tillstyrkt förslag som förstärkt stödet vid korttidsarbete fram till och med det tredje kvartalet 2021.

Analys av realtidsindikatorer

Konjunkturinstitutet har i uppdrag av regeringen utrett vilka högfrekventa realtidsindikatorer som finns för att bedöma och prognosticera BNP-utvecklingen. I uppdraget ingick också att undersöka möjligheten att ta fram ett index baserat på dessa indikatorer i syftet att på ett bättre och snabbare sätt kunna följa och prognostisera utvecklingen av Sveriges BNP. Uppdraget slutredovisades den 23 december 2021 i en specialstudie: SWEI – ett realekonomiskt index för Sverige. I studien konstrueras ett index utifrån data över sökintensitet från Google. Indexet lyckas väl med att fånga den stora nedgången under våren 2020 men har svårare att fånga den efterföljande återhämtningen i ekonomin.

LÖNEBILDNINGSRAPPORTEN

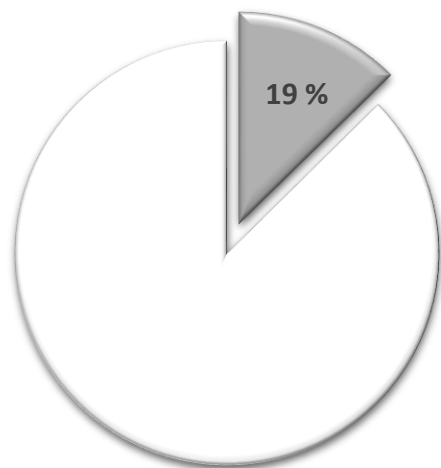
I enlighet med instruktionen producerar KI årligen en rapport om de samhällsekonomiska förutsättningarna för lönebildningen (Förordning (2007:759) med instruktion för Konjunkturinstitutet). Efter samråd med Medlingsinstitutet om en för arbetsmarknadens parter lämplig tidpunkt publicerades 2021 års rapport den 20 oktober.

Syftet med rapporterna är att tillhandahålla ett kvalificerat faktaunderlag som ska underlätta för arbetsmarknadens parter och Medlingsinstitutet att uppnå samsyn kring de samhällsekonomiska förutsättningarna för lönebildning och löneförhandlingar. Nästa stora avtalsrörelse genomförs först under 2023. Årets lönebildningsrapport fokuserade på ett antal fördjupade studier som har bäring på lönebildningen och på arbetsmarknadens funktionssätt i stort. Rapporten innehåller en analys av produktivitetsutvecklingen i Sverige på kort och lång sikt, Konjunkturinstitutets bedömning av jämviktsarbetslösheten samt en analys av effekter av avtalade minimilöner på faktiska löner, sysselsättning och arbetade timmar. Rapporten inleds med ett kort referat av konjunkturläget enligt Konjunkturinstitutets senaste prognos, med särskilt fokus på arbetsmarknadsutvecklingen.

Rapporten har presenterats i form av en seminarieriserie. Rapporten har även presenterats för ett antal centrala aktörer, bland annat Arbetsmarknadsutskottet, arbetsmarknadens parter, Finansdepartementet och Medlingsinstitutet.

Miljöekonomisk verksamhet

Kostnader för Miljöekonomisk verksamhet i förhållande till KI:s totala kostnader



Enligt instruktion och regleringsbrev ska KI

- göra miljöekonomiska analyser,
- utvärdera den ekonomiska politikens kort- och långsiktiga effekter på riksdagens mål för miljö kvalitet och på en i övrigt miljömässigt hållbar utveckling,
- pröva olika strategier för att nå dessa mål,
- utveckla miljöekonomiska modeller,
- bistå Regeringskansliet med miljöekonomiska analyser, och
- framställa en årlig rapport om miljöpolitikens samhällsekonomiska aspekter.

VERKSAMHETSÖVERSIKT

Den miljöekonomiska verksamheten vid Konjunkturinstitutet har 2021, utöver att ta fram den årliga miljöekonomiska rapporten – Miljö, ekonomi och politik – främst fokuserat på tre regeringsuppdrag, fortsatt modellutveckling samt en ovanligt stor mängd remissvar. Dessutom har enheten tagit fram en miljöekonomisk kurs till Regeringskansliet.

ÅRLIG MILJÖEKONOMISK RAPPORT

KI producerar en årlig rapport om miljöpolitikens samhällsekonomiska aspekter, däribland den ekonomiska politikens kort- och långsiktiga effekter på riksdagens miljö kvalitetsmål och på en i övrigt miljömässigt hållbar utveckling. Naturvårdsverket ges möjlighet att lämna synpunkter på rapporten. I rapporten för 2021 analyseras skogens roll i klimatpolitiken.

Rapporten publicerades och presenterades vid det miljöekonomiska seminariet den 15 december 2021 inför drygt hundra åhörare. Årets seminarium hölls även denna gång digitalt.

STÖD TILL FINANSDEPARTEMENTET

KI ska bistå Finansdepartementet med miljöekonomiska analyser.

Under 2021 har den miljöekonomiska enheten arbetat med tre regeringsuppdrag. Det första uppdraget behandlade samhällsekonomiska effekter av konvertering av fordon till lågutsläppsfordon. Uppdraget redovisades den 1:a juni 2021. Det andra uppdraget rör klimateffektbedömningar och genomförs i samarbete med flera andra myndighet-

er. Uppdraget löper ut i december 2022. En första delrapport presenterades under hösten 2021. Det tredje uppdraget handlar om potentiella klimatåtgärder inom ramen för EU ETS. Uppdraget löper till maj 2022 och har hittills resulterat i fyra delrapporter.

Miljöekonomiska enheten har även under 2021 givit en kurs i miljöekonomi för medarbetare på Finansdepartementet och Riksdagens utredningstjänst.

FORSKNING, ANALYSER OCH EXTERNA PRESENTATIONER

Flera av de analyser som genomförts, inte minst inom ramen för regeringsuppdragen om konvertering respektive EU ETS, håller nära forskningskvalitet. Även om det därmed vore fullt möjligt att skriva om analyserna till vetenskapliga uppsatser har inte tid för detta funnits under 2021.

Medarbetare vid enheten har genomfört en serie externa presentationer. Bland annat för Regeringskansliet, Riksdagens utredningstjänst, Miljömålsberedningen, VTI och ESO. Dessutom har ovan nämnda kurs i miljöekonomi för Regeringskansliet och Riksdagens utredningstjänst genomförts likväl som en föreläsning om klimat och ekonomi på en kurs för journalister.

MODELLUTVECKLING

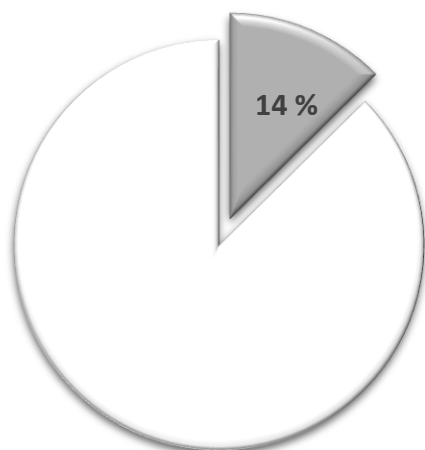
Arbetet med att utveckla KI:s allmänjämviktsmodell EMEC har varit intensivt de senaste åren. Under 2021 har arbetet med att dokumentera modellen fortgått.

Under 2021 har modellen utvecklats så att den nu tillåter fler valmöjligheter vad gäller skatteåterföring, de transportrelaterade delarna har vidareutvecklats, fler växthusgaser kan nu träffas av fler styrmedel och steg har tagits för att framöver kunna inkorporera skogens kolinlagring. Samtliga dessa förbättringar möjliggör för analyser som tidigare var svåra eller omöjliga att genomföra med modellen.

Under året har den miljöekonomiska enheten fortsatt arbeta tillsammans med myndighetens makroekonomiska enheter för att se över den interna konsistensen mellan myndighetens olika modeller.

Barometerverksamhet

Kostnader för Barometerverksamheten i förhållande till KI:s totala kostnader



Uppgifter enligt instruktion och regleringsbrev:

KI ska framställa månatlig statistik om svenska företags och hushålls syn på ekonomin och varje månad upprätta och publicera en sammanfattande indikator.

KI ansvarar för officiell statistik enligt förordningen (2001:100) om den officiella statistiken.

KI ska bidra till utvecklingen av den ekonomiska statistikens kvalitet.

VERKSAMHETSÖVERSIKT

Inom ramen för undersökningen Konjunkturbarometern frågar KI varje månad cirka 5 500 svenska företag och 1 500 hushåll om deras syn på ekonomin. Resultatet av de tolv Konjunkturbarometrar som producerats redovisas i rapporter och som tidsserier i statistikdatabasen. Därutöver publicerades 2021 en fördjupning.¹

Som en konsekvens av pandemin har enheten under året publicerat en rad extraundersökningar. Dels har det i ordinarie Konjunkturbarometern under hela året ställts extrafrågor till industriföretagen. Därutöver gjordes dessutom en extraundersökning under perioden januari till augusti som skickades ut till samtliga företag som ingår i Konjunkturbarometern.

Två barometerundersökningar för statliga myndigheter har genomförts enligt löpande uppdrag från Arbetsgivarverket. Resultaten ingår i Arbetsgivarverkets rapport Komptensbarometern för den statliga sektorn.

Enheten har löpande under året levererat data till Finansdepartementet, ett antal externa uppdragsgivare samt till EU-kommissionen. En budget och budgetuppföljning avseende kostnaderna för barometerundersökningen har tagits fram åt EU-kommissionen, vilket ställs som krav för deras delfinansiering av undersökningen. Därutöver har ett nytt fyraårigt avtal skrivits med EU-kommissionen. Ett nytt avtal har även skrivits under året med ett företag som utför hushållsundersökningen.

¹ Fördjupningens titel är: Skillnaderna mellan BI och ESI.

Enheten har deltagit i ett antal aktiviteter som genomförs inom ramen för SCB:s samordning av den officiella statistiken samt lämnat administrativa uppgifter till SCB i enlighet med vår roll som statistikansvarig myndighet (SAM) för hushållsbarometern.

Den samlade bedömningen är att barometerverksamheten har bidragit till att uppfylla de övergripande verksamhetsmålen för myndigheten och genomfört de uppgifter och uppdrag enligt instruktion och regleringsbrev som faller inom verksamhetsområdet.

OSÄKERHETSFRÅGA TILL KONJUNKTURBAROMETERN

Som ett krav från EU har det från och med maj 2021 införts en ny fråga i Konjunkturbarometern. Syftet med den nya frågan är att det har funnits ett behov av att få en uppfattning om hur stor osäkerheten är bland företag och hushåll. För näringslivet mäts detta genom att fråga om företagets framtida affärssituation och för hushållen genom att fråga om deras framtida ekonomiska situation.

INVESTERINGSFRÅGOR TILL KONJUNKTURBAROMETERN

EU har även valt att införa investeringsfrågor i Konjunkturbarometern från och med november 2021. Frågorna ställs två gånger per år, i november och mars och ställs till företagen inom tillverkningsindustrin och tjänstesektorn. EU har tidigare samlat in nationella uppgifter om investeringar för tillverkningsindustrin i en separat enkät, men har valt att samla frågor om investeringar i en ordinarie enkät. I samband med denna förändring har EU samtidigt valt att ändra och förenkla frågeformuleringarna samt att även ställa frågorna till tjänstesektorn.

Övrig återrapportering

AVGIFTSREDOVISNING

Avgiftsbelagd verksamhet där intäkterna disponeras

KI har rätt att ta ut avgifter för varor och tjänster samt för uppdrag åt andra än regeringen. Myndigheten beslutar själv om avgifternas storlek efter principen att avgifterna ska ge full kostnadstäckning.

KI har i enlighet med avgiftsförordningen haft ett avgiftssamråd med Ekonomistyrningsverket (ESV). Vid samrådet framkom att KI har ett totalt underskott om drygt 10% av de totala avgiftsintäkterna. Vidare framkom att KI:s avgiftsintäkter i det generella bemyndigandet uppgår till närmare fem procent av förvaltningskostnaderna och att detta förväntas fortgå fram till 2024. Enligt ESV är detta avgiftsuttag väl högt och ligger på gränsen till vad som är tillåtet enligt de föreskrifter som ESV har bestämt. Med anledning av såväl underskott som det höga avgiftsuttaget i det generella bemyndigandet kommer KI att se över riktlinjerna för hur avgifter ska tas ut och i vilken omfattning.

Tabell 7 Avgiftsbelagd verksamhet

Tusentals kronor

	2020		2021				2022
	Ingående saldo	Utfall	Budget Intäkter	Budget Kostnader	Utfall Intäkter	Utfall Kostnader	Ingående saldo
Expertuppdrag	142	1	900	900	1 038	-1 025	156

SAMVERKAN

Enligt myndighetens instruktion ska KI samverka med ESV när det gäller arbetet med prognoser över statens inkomster och utgifter och med Riksgäldskontoret när det gäller prognoser över statens lånebehov.

KI samverkar med ESV kring offentliga sektorns skatteinkomster och statens övriga inkomster vid varje prognosomgång. ESV levererar beräkningar av skatteinkomster och övriga inkomster baserat på beräkningsunderlag från KI. Samverkan sker också med Riksgäldskontoret som levererar prognosunderlag för statens räntekostnader och statsskuld i samband med varje prognosomgång. KI levererar regelbundet vissa prognos- och utfallsdata till de två myndigheterna.

LISTA ÖVER RAPPORTERADE UPPDRAG

Nedan redovisas de uppgifter och uppdrag KI rapporterat 2021 enligt instruktion, regleringsbrev och särskilda regeringsbeslut.

Uppgift/Uppdrag	KI:s benämning
Prognoser och medelfristiga kalkyler för den ekonomiska utvecklingen och analys av budgetutrymmet.	KI 2021:8, 2021:13, 2021:17, 2021:20, 2021:27
Prognosjämförelse	KI 2021:8 och 2021:20
Prognos offentliga finanser vid oförändrade regler	KI 2021:8 och 2021:20
Prognosutvärdering	KI 2021:6
De offentliga finansernas långsiktiga hållbarhet	KI 2021:3
Rapport om de samhällsekonomiska förutsättningarna för lönebildningen	KI 2021:22
Varje månad upprätta och publicera en indikator över företagens och hushållens syn på ekonomin.	KI 2021:1, 2021:4, 2021:7, 2021:9, 2021:11, 2021:13, 2021:16, 2021:18, 2021:19, 2021:21, 2021:26, 2021:31
Årlig rapport om miljöpolitikens samhällsekonomiska aspekter	KI 2021:30
Specialstudie: SWEI	KI 2021:32
Specialstudie: efterkonvertering av personbilar	KI 2021:12
Regeringsuppdrag: klimateffektbedömningar	Delrapport publicerad av Naturvårdsverket
Specialstudie: Potentiella klimatåtgärder inom ramen för EU:s system för utsläppshandel	KI 2021:10
Utsläppshandel för byggnader och vägtransporter	2021:23

INFORMATION OM DATASKYDD

Konjunkturinstitutet blev under året uppmärksammat på att en anonymiseringsfunktion för det program KI använde för att föra statistik över besökare på webbsidan var felaktig. Felaktigheten innebar att personuppgifter rörande besökarnas IP-adresser kom att förmedlas till USA vilket är i strid med dataskyddsförordningen. KI kunde efter en intern utredning notera att felet inte begåtts av KI utan av den leverantör KI anlitat för att anonymisera informationen. Dataskyddsombudet vid KI valde emellertid att göra en incidentanmälan till Integritetsskyddsmyndigheten (tidigare Datainspektionen). IMY valde att inte utreda ärendet vidare utan avskrev det utan åtgärd. I samband med detta valde KI att avsluta sitt eget hanterande av ärendet.

Kompetensförsörjning

Konjunkturinstitutets ambition är att vara en attraktiv arbetsgivare som kan rekrytera, utveckla och behålla medarbetare med rätt kompetens. Myndigheten består av jämförelsevis små enheter med chefer som är experter inom sina områden och som deltar operativt i verksamheten.

KI:s personal är eftertraktad av andra arbetsgivare och personalomsättningen är, sett över ett antal år, relativt hög. Under 2021 slutade 4 personer. Samtidigt har myndigheten rekryterat 6 nya medarbetare. Under 2021 har KI haft två pensionsavgångar.

Under större delen av året innebar regeringsbeslut med anledning av pandemin att kontorsarbetet begränsades till det som var nödvändigt att utföra på kontoret, eller för KI:s del till under 10 procent av antalet anställda. Detta försvårade i någon mån introduktionen av nyanställda men också möjligheten att ta emot praktikanter med svag förankring på arbetsmarknaden (regeringsuppdrag), som därför har behövt skjutas upp.

KI hade 2021 i medeltal 55 anställda (49 årsarbetskrafter). Vid årets slut var antalet anställda 54, varav 19 kvinnor (35 procent) och 35 män (65 procent). Medelåldern är 44 år. Inom kärnverksamheten är majoriteten av de anställda nationalekonomer varav ungefär hälften har forskarutbildning.

KONTAKTER MED STUDENTER

Under 2021 har genomförts färre aktiviteter med studenter på grund av fortsatt delvis nedstängning av samhället med infört hemarbete. KI:s medarbetare har föreläst för studenter på Handelshögskolan, Stockholms universitet, Linköpings universitet och Lunds universitet.

Under året har medarbetare på KI på olika sätt bistått i handledningen av 8 masteruppsatser som skrivits inom nationalekonomi.

KOMPETENSUTVECKLING

KI arbetar aktivt med en löpande kompetensutveckling. Vidareutbildning inom både kärn- och stödverksamheterna har skett på individnivå och inom respektive arbetsområde. Alla nyanställda erbjuds en introduktionsutbildning och chefer ledarskapsutbildning. Under pandemiåret 2021 har antalet utbildningar, kurser och seminarier minskat och merparten har varit digitala.

Ledningskompetens

KI:s ledningsgrupp träffas regelbundet för att diskutera strategiska och övergripande frågor inför beslut av generaldirektören. Särskilda utbildningstillfällen har hållits för ledningsgruppen. Nya chefer erbjuds och har gått extern ledarskapsutbildning. Under året slutade inga chefer. Redovisningen av personalomsättningen görs med fördröjning på grund av att tjänstledighet vanligtvis har beviljats under medarbetarens provanställning på det nya jobbet.

Kärnkompetens

I KI:s uppgifter ingår att följa den vetenskapliga diskussionen inom de områden som berör myndighetens verksamhet. Deltagande i konferenser och kontakter med andra institutioner och universitet, både nationellt och internationellt, brukar vara ett inslag i vårt arbete. Under 2021 försvårades fysiskt deltagande av pandemin. I viss mån har det kompensrats av digitala lösningar.

Medarbetare har bland annat deltagit i SCB:s användarråd och nämnden för Konsumentprisindex.

Medarbetare från Barometerenheten brukar delta vid EU-kommissionens årliga workshop för aktörer som genomför barometerundersökningar inom EU. Årets workshop uteblev och skjuts till 2022. Däremot har medarbetare deltagit vid det årliga mötet för den internationella referensgrupp av användare av program som används för att presentera statistik inom och utanför Sverige.

Inom området miljöekonomi har medarbetare medverkat på både nationella och internationella konferenser samt flera externa seminarier. Den årliga miljöekonomiska rapporten som lämnades till regeringen vid ett seminarium i december har även presenterats för bland annat Regeringskansliet, andra myndigheter, branschaktörer samt organisationer.

Kunskapsöverföring sker även i samband med de större rapporterna då det anordnas så kallade analytikerträffar eller seminarier. Sådana ordnas ofta vid publiceringen av kvartalsprognoserna och lönebildningsrapporten, samt den årliga miljöekonomiska rapporten. Intressenter har bjudits in och vanligtvis har det även funnits en inbjuden opponent. Det finns vid sådana träffar även tid för frågor och diskussion. Under pandemiåren 2020–2021 har flertalet av dessa tillfällen varit digitala.

KI:s rapporter och analyser får som regel stor uppmärksamhet i media. Media efterfrågar ofta kommentarer till både KI:s egna analyser och till den ekonomiska utvecklingen i stort.

Under hösten 2021 beställdes av Kantar Sifo en mätning av medias bild av Konjunkturinstitutet.

Från och med 2021 trycker KI inga rapporter, samtidigt som arbetet med tillgänglighetsanpassning av de digitala rapporterna och konj.se har fortsatt.

Stödkompetens

Kompetensutveckling för medarbetare inom stödverksamheten sker till stor del genom medverkan vid kurser och seminarier i regi av ESV, Arbetsgivarverket, SCB, Kammarkollegiet, Ekonomistyrningsverket eller Statens servicecenter (SSC). Samarbetet med SSC har intensifierats under 2021 då myndighetens ekonomisystem och ekonomihantering överförs. Månatliga möten med SSC hölls under första halvåret 2021. Kontakt och nätverkande med andra myndigheters administrativa, HR-, informations- och IT-avdelningar, samt verksamhetsjurister, är ett viktigt sätt för medarbetare att hålla sig uppdaterade kring andras arbete i olika frågor. För KI, som är en liten myndighet, är den här typen av utbyte extra viktigt samtidigt som det bidrar till verksamhetsutvecklingen.

SEMINARIER

KI:s interna seminarier bidrar till att utveckla våra metoder och medarbetarnas kompetens. Inom ramen för den interna seminarieserien förekommer idéseminarier där medarbetare diskuterar rapportutkast eller pågående utvecklingsarbete, seminarier med inbjudna externa föreläsare och gäster samt interna utbildningar. Under 2021 har drygt tio interna seminarier arrangerats. Under normala år brukar externa från angränsande myndigheter bjudas in, vilket inte kunnat ske under pandemiåret, däremot har digitala möten kunnat erbjudas.

ARBETSMILJÖ

Under 2021 fortskred det påkallade hemarbetandet till oktober. Efter det och då ett normalt kontorsarbetande blev möjligt var vi beredda att införa nya riktlinjer och dokument för skriftliga överenskommelser mellan arbetsgivare och medarbetare om regelbundet distansarbete. Detta eftersom teknik och önskemål från medarbetare öppnat upp för en sådan utveckling. Överenskommelsen reglerar bland annat distansarbetets omfattning och vikten av en kontinuerlig dialog mellan chef och medarbetare om distansarbetsplatsens arbetsmiljö. Generellt tillåts distansarbete om upp till 50 procent av veckoarbetstiden, med möjlighet för arbetstagare med särskilda behov att få individuellt anpassad överenskommelse. En majoritet av de anställda har tecknat överenskommelse om regelbundet distansarbete. Överenskommelsen ersätter inte de beslut som regeringen har fattat om påbjudet hemarbete för statliga myndigheter med anledning av pandemin.

Överenskommelse och riktlinjer tog avstamp i Arbetsgivarverkets dokumentation och har samverkats med både medarbetare och fackliga organisationer. Distansarbetsplatsen möbleras inte av arbetsgivaren, utöver nödvändig elektronik. Företagshälsovården bistår med en ergonom för att ge råd om distansarbetsplatsen för dem som önskar det. Samtliga enhetschefer har informerats om deras arbetsmiljöansvar och tagit emot och undertecknat den delegering på området som generaldirektören beslutat om. Företagshälsovården har i flera sammanhang anlitats för föreläsningar och utbildning och myndighetsgemensamma aktiviteter.

KI arbetar förebyggande med arbetsmiljö, av tabell 8 framgår sjukfrånvaron under 2021. De anställda erbjöds under året ett förhöjt friskvårdsbidrag som nu motsvarar 4 000 kronor per år. KI hade under året avtal om företagshälsovård med Avonova.

Anställda erbjuds ergonomisk rådgivning, hälsoundersökning med viss regelbundenhet samt vaccination mot influensan varje år. Vaccination mot covid-19 har fått ske på arbetstid.

En större medarbetarundersökning genomfördes i slutet av 2020 med gott resultat. Kortare temperaturmätare har genomförts regelbundet under 2021 för att fånga upp stämningen under året som till över hälften av tiden präglats av hemarbete.

Ledstjärnorna för medarbetarskapet och verksamhetskulturen på KI lades fast för snart 15 år sedan. Utvecklingen sedan dess kan motivera en översyn av ledstjärnorna, ett utvecklingsarbete som inleddes på myndighetens gemensamma dag under hösten.

HR-ansvarig, lokalansvarig och skyddsombudet genomförde under året tre skyddsronder, varav den senaste i december enligt plan. Under året gjordes en särskild genomgång av brandutrymningsvägar.

Tabell 8 Sjukfrånvaro bland KI:s personal

Procent av tillgänglig arbetstid respektive procent av total sjukfrånvaro

	2019	2020	2021
Total sjukfrånvaro	3,4	2,9	4,0
Kvinnor	6,2	5,1	8,3
Män	1,2	1,7	1,8
Åldersgrupp 29 år eller yngre	2,3	0,0	0,0
Åldersgrupp 30–49 år	4,1	3,8	5,0
Åldersgrupp 50 år eller äldre	2,2	1,4	2,1
Andel i procent av total sjukfrånvaro med 60 dagar eller mer	27,0	21,3	29,5

Från och med 2019 tas statistiken från systemet Primula via Statens servicecenter.

KOMMENTAR SJUKFRÅNVARO

Den totala sjukfrånvaron har ökat 1,1 procent jämfört med föregående år. Andelen långtidssjukskrivning av total sjukfrånvaro är 29,5 procent.

BEDÖMNING

KI bedömer att de redovisade åtgärderna sammantaget har haft hög relevans för verksamheten och att de bidragit till att säkerställa att rätt kompetens finns för att myndigheten ska kunna fullgöra sina uppgifter på kortare och längre sikt.

FINANSIELLA DELAR

Resultaträkning

	Not	2021	2020
Verksamhetens intäkter			
Intäkter av anslag	1	67 384	65 950
Intäkter av avgifter och andra ersättningar	2	2 413	2 674
Intäkter av bidrag	3	1 476	1 420
Finansiella intäkter		0	0
Summa		71 273	70 045
Verksamhetens kostnader			
Kostnader för personal	4	-56 166	-52 201
Kostnader för lokaler		-6 993	-7 303
Övriga driftkostnader	5	-7 527	-9 913
Finansiella kostnader	6	-3	0
Avskrivningar och nedskrivningar		-571	-628
Summa		-71 260	-70 044
Verksamhetsutfall		13	1
Årets kapitalförändring	7	13	1

Balansräkning

	Not	2021-12-31	2020-12-31
TILLGÅNGAR			
Immateriella anläggningstillgångar			
Rättigheter och andra immateriella anläggningstillgångar	8	190	241
Summa		190	241
Materiella anläggningstillgångar			
Förbättringsutgifter på annans fastighet	9	348	457
Maskiner, inventarier, installationer m.m.	10	980	1 061
Summa		1 328	1 518
Kortfristiga fordringar			
Kundfordringar		97	0
Fordringar hos andra myndigheter	11	1 007	732
Summa		1 104	732
Periodavgränsningsposter			
Förutbetalda kostnader	12	2 754	2 833
Upplupna bidragsintäkter	13	394	383
Summa		3 148	3 215
Avräkning med statsverket			
Avräkning med statsverket	14	-1 680	-2 267
Summa		-1 680	-2 267
Kassa och bank			
Behållning räntekonto i Riksgäldskontoret	15	5 548	6 369
Summa		5 548	6 369
SUMMA TILLGÅNGAR		9 637	9 809
KAPITAL OCH SKULDER			
Myndighetskapital			
Balanserad kapitalförändring		143	142
Kapitalförändring enligt resultaträkningen	7	13	1
Summa		156	143
Avsättningar			
Övriga avsättningar	17	781	734
Summa		781	734
Skulder m.m.			
Lån i Riksgäldskontoret	18	1 518	1 759
Kortfristiga skulder till andra myndigheter	19	2 004	1 791

Leverantörsskulder	20	670	1 199
Övriga kortfristiga skulder	21	854	787
Summa		5 046	5 536
Periodavgränsningsposter			
Upplupna kostnader	22	3 400	3 142
Övriga förutbetalda intäkter	23	255	255
Summa		3 655	3 396
SUMMA KAPITAL OCH SKULDER		9 637	9 809

Anslagsredovisning

(tkr)	Not	Ing. överf. belopp	Årets till- delning enl. regl. brev	Indrag ning	Totalt disponi- belt belopp	Utgifter	Utg. över- förings- belopp
Uo 2 1:7 Konjunkturinstitutet (ram) ap.1 Konjunkturinstitutet	24	2 267	67 076	-278	69 065	-67 384	1 680
Summa		2 267	67 076	-278	69 065	-67 384	1 680

Tilläggsupplysningar och noter

Alla belopp redovisas i tusental kronor (tkr) om inget annat anges. Till följd av detta kan avrundningsdifferenser förekomma.

REDOVISNINGSPRINCIPER

Tillämpade redovisningsprinciper

Konjunkturinstitutets bokföring följer god redovisningssed och förordningen (2000:606) om myndigheters bokföring samt Ekonomistyrningsverket (ESV):s föreskrifter och allmänna råd till denna förordning. Årsredovisningen är upprättad i enlighet med förordningen (2000:605) om årsredovisning och budgetunderlag samt ESV:s föreskrifter och allmänna råd till denna förordning.

I enlighet med ESV:s föreskrifter till 10 § FBF (Förordning om myndigheters bokföring) tillämpar myndigheten brytdagen den 5 januari. Efter brytdagen har fakturor överstigande 20 tkr bokförts som periodavgränsningsposter.

VÄRDERINGSPRINCIPER

Anläggningstillgångar

Som anläggningstillgångar redovisas egenutvecklade dataprogram, förvärvade licenser och rättigheter samt maskiner och inventarier som har ett anskaffningsvärde om minst 20 tkr och en beräknad ekonomisk livslängd som uppgår till lägst tre år. Beloppsgränsen för förbättringsutgifter på annans fastighet är 50 tkr. Avskrivning sker enligt linjär avskrivningsmetod. Avskrivning under anskaffningsåret sker från den månad tillgången kan tas i bruk.

Tillämpade avskrivningstider

3 år	Egenutvecklade dataprogram, licenser, rättigheter Datorer och kringutrustning Skrivare
5 år	Förbättringsutgifter på annans fastighet Övriga kontorsmaskiner inkl. TV Implementering av IT-system
7 år	Inredningsinventarier Frankeringsutrustning

Omsättningstillgångar

Fordringar har tagits upp till det belopp som de efter individuell prövning beräknas bli betalda. Fordringar i utländsk valuta har värderats till balansdagens kurs.

Övriga omsättningstillgångar har tagits upp till anskaffningsvärdet enligt lägsta värdets princip.

Skulder

Skulderna har tagits upp till nominellt belopp. Skulder i utländsk valuta har värderats till balansdagens kurs.

ERSÄTTNINGAR OCH ANDRA FÖRMÅNER

Ledande befattningshavare/styrelseuppdrag

Urban Hansson Brusewitz, generaldirektör, lön: 1 396 tkr

Ledamot i Första AP-fondens styrelse

Ledamot i ESV:s insynsråd.

Övriga skattepliktiga förmåner: 1 tkr

Sjukfrånvaro

Uppgifter om sjukfrånvaro, se tabell 8 i resultatredovisningen.

I tabellen redovisas anställdas totala sjukfrånvaro i förhållande till den sammanlagda ordinarie arbetstiden. Vidare redovisas andel av totala sjukfrånvaron under en sammanhängande tid av 60 dagar eller mer. I tabellen redovisas också sjukfrånvaro fördelat på kön och ålder i förhållande till respektive grupps sammanlagda ordinarie arbetstid. Sjukfrånvaron redovisas i procent.

	2021	2020
Totalt	4,04	2,90
Andel 60 dagar eller mer	29,46	21,30
Kvinnor	8,33	5,10
Män	1,81	1,70
Anställda - 29 år	-	-
Anställda 30 år - 49 år	5,03	3,80
Anställda 50 år -	2,13	1,40

Sjukfrånvaro för anställda - 29 år lämnas inte eftersom antalet anställda i gruppen är under tio personer.

Noter

(tkr)

RESULTATRÄKNING

Not 1 Intäkter av anslag	2021	2020
Intäkter av anslag	67 384	65 950
Summa	67 384	65 950
Utgifter i anslagsredovisningen	-67 384	-65 950
Saldo	0	0

Not 2 Intäkter av avgifter och andra ersättningar	2021	2020
Intäkter enligt 4 § avgiftsförordningen	1 345	1 343
Expertuppdrag, budget 900	1 038	1 096
Övriga intäkter av avgifter och andra ersättningar	30	235
Summa	2 413	2 674

Avgiftsbelagd verksamhet

Expertuppdrag		
Intäkter	1 038	1 096
Kostnader	-1 025	-1 095
Summa	13	1

Noten är omfördelad jämfört med föregående år

Not 3 Intäkter av bidrag	2021	2020
Bidrag från statliga myndigheter	14	53
Bidrag från EU, hushållens inköpsplaner mm	1 461	1 368
Summa	1 476	1 420

Not 4 Kostnader för personal	2021	2020
Lönekostnader (exkl arbetsgivaravgifter, pensionspremier och andra avgifter enligt lag och avtal)	33 362	31 719
<i>Varav lönekostnader ej anställd personal</i>	<i>88</i>	<i>0</i>
Sociala avgifter	22 116	19 436
Övriga kostnader för personal	688	1 046
Summa	56 166	52 201

Not 5 Övriga driftkostnader	2021	2020
Reparationer och underhåll	14	89
Resor, representation, information	138	82
Köp av varor	790	1 592
Köp av tjänster	6 585	8 077
Övrigt	0	73
Summa	7 527	9 913

Minskade driftkostnader jämfört med föregående år beror på att Konjunkturinstitutet flyttade under 2020, vilket medförde ökade kostnader för både varor och tjänster. Konjunkturinstitutet genomförde även extra mätningar under 2020 med anledning av covid-19.

Not 6 Finansiella kostnader	2021	2020
Övriga finansiella kostnader	3	0
Summa	3	0

Räntesatsen för ränte- och avistakonton hos Riksgälden har sedan 2020-01-08 varit noll.

Not 7 Årets kapitalförändring	2021	2020
Avgiftsfinansierad verksamhet, överskott	13	1
Summa	13	1

BALANSRÄKNING

Not 8 Rättigheter och andra immateriella anläggningstillgångar	2021-12-31	2020-12-31
Ingående anskaffningsvärde	1 383	1 131
Årets anskaffningar	0	251
Summa anskaffningsvärde	1 383	1 383
Ingående ackumulerade avskrivningar	-1 142	-1 131
Årets avskrivningar	-51	-10
Summa ackumulerade avskrivningar	-1 193	-1 142
Utgående bokfört värde	190	241

Not 9	Förbättringsutgifter på annans fastighet	2021-12-31	2020-12-31
	Ingående anskaffningsvärde	680	683
	Årets anskaffningar	0	546
	Årets försäljningar/utrangeringar, anskaffningsvärde	0	-549
	Summa anskaffningsvärde	680	680
	Ingående ackumulerade avskrivningar	-223	-658
	Årets avskrivningar	-109	-114
	Årets försäljningar/utrangeringar, avskrivningar	0	549
	Summa ackumulerade avskrivningar	-332	-223
	Utgående bokfört värde	348	457

Not 10	Maskiner, inventarier, installationer m.m.	2021-12-31	2020-12-31
	Ingående anskaffningsvärde	5 821	6 106
	Årets anskaffningar	330	721
	Årets försäljningar/utrangeringar, anskaffningsvärde	-178	-1 006
	Summa anskaffningsvärde	5 974	5 821
	Ingående ackumulerade avskrivningar	-4 760	-5 262
	Årets avskrivningar	-411	-504
	Årets försäljningar/utrangeringar, avskrivningar	178	1 006
	Summa ackumulerade avskrivningar	-4 994	-4 760
	Utgående bokfört värde	980	1 061

Not 11	Fordringar hos andra myndigheter	2021-12-31	2020-12-31
	Fordran ingående mervärdesskatt	640	689
	Kundfordringar hos andra myndigheter	367	43
	Summa	1 007	732

Not 12	Förutbetalda kostnader	2021-12-31	2020-12-31
	Förutbetalda hyreskostnader	1 743	1 684
	Övriga förutbetalda kostnader	1 012	1 148
	Summa	2 754	2 833

Not 13	Upplupna bidragsintäkter	2021-12-31	2020-12-31
	Bidrag från EU	394	383
	Summa	394	383

Not 14	Avräkning med statsverket	2021-12-31	2020-12-31
	Anslag i räntebärande flöde		
	Ingående balans	-2 267	-2 665
	Redovisat mot anslag	67 384	65 950
	Anslagsmedel som tillförts räntekonto	-67 076	-66 295
	Återbetalning av anslagsmedel	278	742
	<i>Skulder avseende anslag i räntebärande flöde</i>	-1 680	-2 267
	Summa Avräkning med statsverket	-1 680	-2 267

Not 15	Behållning räntekonto i Riksgäldskontoret	2021-12-31	2020-12-31
	Behållning räntekonto i Riksgäldskontoret	5 548	6 369
	Summa	5 548	6 369
	Beviljad kredit enligt regleringsbrev	6000	6000
	Maximalt utnyttjad kredit	0	0

No 16	Myndighetskapital	2021-12-31	2020-12-31	
	Specifikation förändring av myndighetskapitalet			
		Balanserad kapitalförändring, avgiftsbelagd verksamhet	Kapitalförändring enl resultaträkningen	Summa
	Utgående balans 2020	142	1	143
	Ingående balans 2021	142	1	143
	Föregående års kapitalförändring	1	-1	0
	Årets kapitalförändring	0	13	13
	Summa årets förändring	1	12	13
	Utgående balans 2021	143	13	156

Not 17	Övriga avsättningar	2021-12-31	2020-12-31
	Avsättning för lokalt omställningsarbete		
	Ingående balans	734	637
	Årets förändring	47	96
	Utgående balans	781	734
	Avsättningen beräknas delvis användas under 2022		

Not 18	Lån i Riksgäldskontoret	2021-12-31	2020-12-31
	Avser lån för investeringar i anläggningstillgångar.		
	Ingående balans	1 759	807
	Under året nyupptagna lån	330	1 580
	Årets amorteringar	-571	-628
	Utgående balans	1 518	1 759
	Beviljad låneram enligt regleringsbrev	3 000	3 000
	Utnyttjad låneram inklusive finansiell leasing	1 518	1 759

Not 19	Kortfristiga skulder till andra myndigheter	2021-12-31	2020-12-31
	Utgående mervärdesskatt	95	89
	Arbetsgivaravgifter	849	801
	Leverantörsskulder andra myndigheter	1 060	902
	Summa	2 004	1 791

Noten är delvis omfördelad jämfört med föregående år

Not 20	Leverantörsskulder	2021-12-31	2020-12-31
	Leverantörsskulder	670	1 999
	Summa	670	1 999

Not 21	Övriga kortfristiga skulder	2021-12-31	2020-12-31
	Personalens källskatt	854	787
	Summa	854	787

Not 22	Upplupna kostnader	2021-12-31	2020-12-31
	Upplupna semesterlöner inklusive sociala avgifter	3 225	2 782
	Övriga upplupna löner inklusive sociala avgifter	0	288
	Övriga upplupna kostnader	176	72
	Summa	3 400	3 142

Not 23	Övriga förutbetalda intäkter	2021-12-31	2020-12-31
	Övriga förutbetalda intäkter	255	255
	Summa	255	255

Not Uo 2 1:7 ap 1 Konjunkturinstitutet (ram)
24 ap 1 Konjunkturinstitutet

Enligt regleringsbrevet disponerar Konjunkturinstitutet en anslagskredit på 2 012 tkr. Under 2021 har Konjunkturinstitutet inte utnyttjat krediten.

Konjunkturinstitutet får disponera 1 989 tkr av det ingående överföringsbeloppet, d.v.s. 3% av föregående års tilldelning 66 295 tkr enligt regleringsbrevet.

Anslaget är räntebärande.

SAMMANSTÄLLNING ÖVER VÄSENTLIGA UPPGIFTER

	2021	2020	2019	2018	2017
Låneram Riksgäldskontoret					
Beviljad	3 000	3 000	3 000	3 000	3 000
Utnyttjad	1 518	1 759	807	891	1 087
Kontokrediter Riksgäldskontoret					
Beviljad	6 000	6 000	6 000	6 000	6 000
Maximalt utnyttjad	0	0	0	0	0
Räntekonto Riksgäldskontoret					
Ränteintäkter	0	0	0	0	0
Räntekostnader	0	0	16	27	33
Avgiftsintäkter					
<i>Avgiftsintäkter som disponeras</i>					
Beräknat belopp enligt regleringsbrev	900	1 044	1 246	1 800	2 375
Avgiftsintäkter avgiftsfinansierad verksamhet	1 038	1 096	1 083	1 638	1 763
Beräknat belopp övriga avgiftsintäkter	0	0	0	0	0
Övriga avgiftsintäkter	1 375	1 577	1 181	1 157	1 293
Totalt avgiftsintäkter	2 413	2 674	2 265	2 796	3 057
Anslagskredit					
Beviljad	2 012	1 988	1 954	1 937	1 904
Utnyttjad	0	0	0	0	0
Anslag					
<i>Ramanslag</i>					
Anslagssparande	1 680	2 267	2 665	1 669	1 663
Bemyndiganden, ej tillämpligt					
Personal					
Antalet årsarbetskrafter (st)	49	48	48	50	51
Medelantalet anställda (st)*	55	55	57	62	64
Driftkostnad per årsarbetskraft	1 443	1 446	1 383	1 385	1 328
Kapitalförändring					
Årets	13	1	4	-27	-4
Balanserad	143	142	138	165	169

* I beräkningen av medelantalet anställda är inte eventuellt tjänstledig personal frånräknad.

Årsredovisningens undertecknande

Jag intygar att årsredovisningen ger en rättvisande bild av verksamhetens resultat av kostnader, intäkter och myndighetens ekonomiska ställning.

Urban Hansson Brusewitz
Generaldirektör

Stockholm 21 februari 2022