

Årsredovisning 2020



Innehåll

INLEDNING	2
Generaldirektören har ordet.....	3
Året i korthet	5
Om Konjunkturinstitutet.....	6
RESULTATREDOVISNING	7
Redovisningens disposition.....	8
Myndighetens samlade resultat	9
Prognosverksamhet	12
Miljöekonomisk verksamhet	17
Barometerverksamhet	19
Övrig återrapporering.....	21
Kompetensförsörjning.....	23
FINANSIELL REDOVISNING	27
Resultaträkning.....	28
Balansräkning.....	29
Anslagsredovisning.....	31
Tilläggsupplysningar och noter.....	32
Sammanställning över väsentliga uppgifter.....	39

INLEDNING

Generaldirektören har ordet: Ett år som formats av covid-19-pandemin och klimatförändringarna

Året har präglats av dels det kortsiktiga hot mot liv, hälsa och ekonomisk välfärd som covid-19-pandemin har gett upphov till, dels det långsiktiga hot som klimatförändringarna utgör för vår gemensamma framtid.

I början av 2020 bedömde Konjunkturinstitutet att ekonomin var på väg in i en mild lågkonjunktur. Vi såg till och med tecken på så kallade metkrokar, det vill säga positiva faktorer som dämpade konjunkturavmattningen. Den akuta situation som sedan inträffade när covid-19-pandemin nådde Europa och Sverige i början av mars kullkastade helt den tidigare bedömningen. Det snabba krisförloppet innebar att det fanns en stor eftersläpning i de indikatorer som vi normalt använder vid bedömningen av konjunkturutvecklingen, samtidigt som det fanns ett stort tryck på nya konjunkturbedömningar. Vi var dock snabba att ställa om i ett läge med extrem osäkerhet och kompletterade de normala indikatorerna och kortsiktsmodellerna med snabbstatistik av olika slag samt rimlighetsbedömningar på basis av våra expertkunskaper. I bedömningarna försökte vi bland annat fånga effekterna på utbud och efterfrågan i ekonomin av såväl de smittbromsningsåtgärder som den extremt expansiva ekonomiska politik som genomfördes i Sverige och omvärlden, samt effekterna av smittspridningen i sig på företags och hushålls beteende. Det historiskt stora fall i BNP som vi förutsåg för det andra kvartalet i våra prognoser och prognosuppdateringar i april visade sig senare vara av rätt storleksordning: det BNP-fall som SCB redovisade för det andra kvartalet kom att hamna på dramatiska 8 procent. Jag känner mig mycket nöjd med att vi i ett exceptionellt nytt läge med bristfällig information och extremt stor osäkerhet ändå hamnade någorlunda rätt i våra bedömningar.

I våra analyser av ekonomin har vi under året haft stor hjälp av våra barometerundersökningar. Barometerindikatorn, som sammanfattar stämningläget i ekonomin, föll till sin lägsta nivå någonsin i april. Detta medförde att vi i enlighet med vår instruktion i ett brev till regeringen skrev att en synnerligen djup lågkonjunktur inträffat eller var på väg att inträffa och det fanns grund för regeringen att meddela föreskrifter om stöd vid korttidsarbete med anledning av det allmänna konjunkturläget. De ordinarie barometerundersökningarna släpade dock också efter något i förhållande till utvecklingen i realtid. I början av maj införde vi därför extramätningar av företagets omsättningstapp och risk för avveckling av verksamheten, som publicerades snabbt efter mätningen. Extramätningarna fortsatte under hela 2020 och var till nytta för vår och andras bedömning av den ekonomiska återhämtningen under det andra halvåret och effekterna på ekonomin av pandemins andra våg i slutet av året. Förutom de extra mätningarna har KI även samlat in mer högfrekvent data (bland annat Googledata) för att löpande kunna följa smittspridningen och den ekonomiska utvecklingen. Statistiken har publicerats veckovis på vår hemsida.

Pandemin innebar vidare att vi under det andra halvåret kom att arbeta med ett regeringsuppdrag om dels en bedömning av pandemins sammantagna effekter på svensk ekonomi, dels en bedömning av de samhällsekonomiska effekterna av de åtgärder som under våren vidtogs i Sverige för att minska smittspridningen. Analyserna visar bland annat att produktionsfallet till följd av åtgärderna var påtagligt, men att andra faktorer såsom omvärldens efterfrågan har varit den främsta orsaken till produktionsfallet. I analysen redovisas också en bedömning av åtgärdernas effekter på bland annat

produktionen, restidsvinster vid distansarbete och effekter på smittspridningen, vilket innebar att en kvalitativ, om än osäker, bedömning kunde göras av åtgärdernas olika grad av effektivitet. Denna analys kan exempelvis vara till nytta för överväganden om vilka åtgärder som bör fasas ut först när smittspridningen avtar.

Pandemin har också medfört att myndighetens egna arbetsformer har ändrats väsentligt. I början av året flyttade vi till mer moderna och yteffektiva lokaler på Kungsholmen i Stockholm, men vi hann bara sitta där ett par månader innan hemarbete påbjöds och omkring 90 procent av personalen arbetade på distans en normal arbetsdag. En ökad användning av digitala verktyg, som Microsoft Teams för möten, chatt, samtal och fikapauser, har till stor del kunnat kompensera för den kreativitet och framtagande av nya idéer som möjliggörs vid fysiska möten på kontoret. För att minska risken för ergonomiska problem vid arbete i hemmet har personalen försetts med kontorstolar, skärmar och annat som efterfrågats. Företagshälsovården har också stöttat genom utbildning och myndighetsgemensamma aktiviteter. Kortare temperaturmätarundersökningar har indikerat att distansarbetet har upplevts fungera bra för flertalet medarbetare. En större medarbetarundersökning genomfördes också i slutet av 2020 med goda resultat.

Fokus i den miljöekonomiska verksamheten har fortsatt legat på klimatpolitiska analyser. I den årliga miljöekonomiska rapporten för 2020 analyseras hur den offentliga upphandlingen kan bidra till att de svenska klimatmålen nås. Rapporten visar bland annat att klimathänsyn vid offentlig upphandling riskerar att endast omfördela utsläpp från ett område till ett annat, men att klimathänsyn vid offentlig upphandling inom områden där klimatpolitiken är svag kan bidra till att målen nås till en lägre kostnad. Inom EU sker en skärpning av klimatpolitiken, bland annat genom ett nytt mål till 2030. Det har förts fram olika förslag till förändringar av styrmedlen, bland annat en så kallad gränsjusteringsmekanism och en utvidgning av utsläppshandelssystemet EU ETS till att omfatta fler sektorer i ekonomin. Inom ramen för ett flerårigt regeringsuppdrag överlämnades en första rapport till regeringen som belyste olika potentiella klimatåtgärder inom ramen för EU:s utsläppshandelssystem.

2020 var ett år som präglades av hög aktivitet hos regeringen med många nya finans- och klimatpolitiska förslag, vilket innebar att vi skrev ett rekordstort antal remissvar. Jag har personligen satt stort värde på de alla de intressanta diskussioner som jag har haft med föredragande medarbetare kring dessa förslag.

Urban Hansson Brusewitz, februari 2021

Året i korthet

Januari

Konjunkturbarometern: Ljusare signaler från tillverkningsindustrin
Specialstudie: Biodrivmedel och kolförråden

Februari

Konjunkturbarometern: Barometerindikatorn steg till normal nivå i februari
Rapport: Hållbarhetsrapport för de offentliga finanserna

Mars

Konjunkturbarometern: Hushållens indikator föll kraftigt i mars

April

Konjunkturläget: Synnerligen djup lågkonjunktur i spåren av covid-19 (presskonferens)
Konjunkturbarometern (inkl extrafrågor): Kraftigaste fallet någonsin för Barometerindikatorn i april
Uppdatering: Konjunkturbilden (presskonferens)
Rapport: Utvärdering av makroekonomiska prognoser

Maj

Konjunkturbarometern (inkl extrafrågor): Barometerindikatorn på fortsatt rekordlåg nivå
Extraundersökning Hushåll
Extraundersökning Företag

Juni

Konjunkturbarometern (inkl extrafrågor): Trots bred uppgång i juni är läget mycket svagare än normalt
Konjunkturläget: Svensk ekonomi tyngs av pandemin minst ett år till (presskonferens)
Extraundersökning Hushåll
Extraundersökning Företag

Juli

Konjunkturbarometern (inkl extrafrågor): Fortsatt svagt stämningsläget trots uppgång i juli
Extraundersökning Hushåll
Extraundersökning Företag

Augusti

Konjunkturbarometern (inkl extrafrågor): Barometerindikatorn fortsätter stiga
Konjunkturuppdatering: Tecken på att efterfrågan och produktion börjat vända uppåt
Extraundersökning Företag

September

Konjunkturbarometern (inkl extrafrågor): Tillverkningsindustrin dra upp stämningsläget
Konjunkturläget: Snabb återhämtning i produktionen men arbetsmarknaden släpar efter (presskonferens)
Extraundersökning Företag

Oktober

Konjunkturbarometern (inkl extrafrågor): Ljusare signaler från samtliga sektorer
Lönebildningsrapporten: Lönebildningen kan hjälpa återhämtningen på arbetsmarknaden (presskonferens)
Specialstudie: Bedömning av effekterna på den svenska ekonomin av covid-19-pandemin
Extraundersökning Företag

November

Konjunkturbarometern (inkl extrafrågor): Detaljhandeln föll tillbaka i november
Extraundersökning Företag

December

Konjunkturbarometern (inkl extrafrågor): Företagen dystrare i december
Konjunkturläget: Återhämtningen bryts tillfälligt (presskonferens)
Årlig miljöekonomisk rapport: (seminarium)
Specialstudie: Makroekonomiska och samhällsekonomiska effekter av de i Sverige vidtagna åtgärderna för att dämpa spridningen av covid-19 i Sverige
Extraundersökning Företag

Om Konjunkturinstitutet

Konjunkturinstitutet (KI) är en myndighet med uppgift att följa och analysera den ekonomiska utvecklingen i Sverige och i omvärlden. KI ska göra prognoser för den svenska ekonomin och i samband med detta analysera finans- och penningpolitikens inriktning. Myndigheten ska analysera hur de offentliga finanserna förhåller sig till budget- och finanspolitiska mål, göra långsiktiga framskrivningar av de offentliga finanserna och bedöma deras långsiktiga hållbarhet. Vidare ska myndigheten analysera de samhällsekonomiska förutsättningarna för lönebildningen. KI:s uppdrag omfattar även att göra miljöekonomiska analyser med relevans för svensk miljö- och klimatpolitik samt utveckla miljöekonomiska modeller.

KI ansvarar för officiell statistik enligt förordningen (2001:100) om den officiella statistiken vilket omfattar hushållens syn på ekonomin. Myndigheten framställer både månatlig statistik över svenska hushålls syn på ekonomin och månatlig statistik över svenska förstags syn på ekonomin. Resultaten från de båda undersökningarna sammanfattas av en indikator, barometerindikatorn, som publiceras varje månad i rapporten Konjunkturbarometern.

KI har till uppgift att underhålla och utveckla metoder och modeller så att kvaliteten på prognoser, kalkyler och analyser förbättras. I det ligger att följa den vetenskapliga diskussionen inom de områden som berör myndighetens verksamhet och bedriva forskning för att utveckla analys- och prognosmetoder.

KI ska bistå regeringen med yttranden och utredningar samt lämna särskilda rapporter enligt instruktionen. KI lämnar årligen fyra till fem rapporter som avser myndighetens analys och bedömning av den svenska ekonomin (Konjunkturläget) och en som avser de samhällsekonomiska förutsättningarna för lönebildningen (Lönebildningsrapporten). Varje år tar myndigheten också fram en rapport om miljöpolitikens samhällsekonomiska aspekter och en rapport om de offentliga finansernas hållbarhet. KI gör även en årlig utvärdering av sina egna och andra prognosinstituts prognoser.

ORGANISATION OCH LEDNING

KI:s organisation är vid utgången av 2020 indelad i sju enheter, varav tre är samlade under prognosavdelningen. Två enheter utgör stöd till verksamheten.

RESULTATREDOVISNING

Redovisningens disposition

Resultatredovisningen inleds med ett avsnitt där KI:s resultat redovisas myndighetsövergripande. Därefter återrapporteras prestationer för KI:s huvudsakliga verksamheter: prognos, miljöekonomi och konjunkturbarometer. Verksamhetsavsnitten inleds med en beskrivning av myndighetens uppgifter enligt instruktion och regleringsbrev. Därefter ges en kort beskrivning av verksamheten och en sammanfattande bedömning av resultatet för 2020.

I avsnittet Övrig återrapportering redovisas KI:s avgiftsbelagda verksamhet och myndighetens lokalförsörjning samt en lista över rapporterade uppdrag under 2020, tillsammans med redovisning av uppgifter och uppdrag enligt myndighetens instruktion och regleringsbrev.

I avsnittet Kompetensförsörjning redovisas arbetet för att säkerställa kompetensen för att fullgöra myndighetens uppdrag.

Mätmetoder

Myndigheten använder tidredovisning för att beräkna kostnader hänförliga till den avgiftsfinansierade verksamheten).

Enligt den nya lydelsen i 3 kap. 1 § förordningen om årsredovisning och budgetunderlag ska myndighetens redovisning innehålla analyser och bedömningar av verksamhetens resultat och dess utveckling. ESV preciserar i sina föreskrifter till förordningen att resultatredovisningen ska innehålla väsentlig information om vad myndigheten har presterat i förhållande till uppgifter och mål som regeringen har beslutat för myndighetens verksamhet. Myndigheten ska även ta fram resultatindikatorer och redovisa enligt dessa, om det inte medför kostnader som menligt påverkar verksamheten.

Myndigheten har valt prognosprecision som indikator för att mäta måluppfyllelsen av regeringens angivna mål att myndighetens prognoser och medelfristiga kalkyler för den ekonomiska utvecklingen ska vara tillförlitliga som beslutsunderlag. Analys och bedömning av KI:s prognosprecision redovisas i avsnittet Prognosverksamhet under rubriken Prognosprecision och avvikelseanalys.

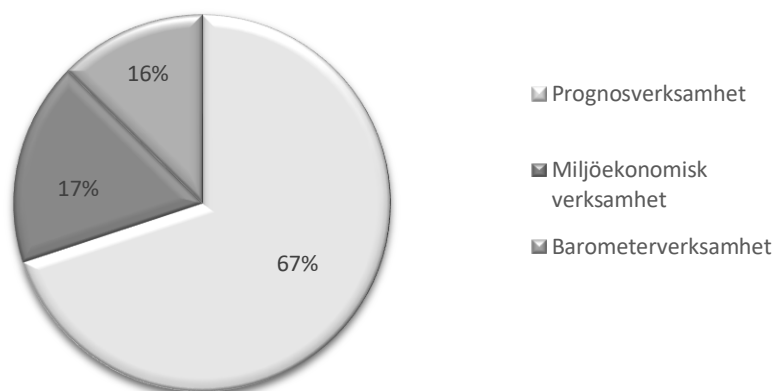
KOSTNADER, INTÄKTER OCH TID

Arbets- och arbetskraftskostnader redovisas på myndighetens tre verksamhetsområden: prognosverksamhet, miljöekonomisk verksamhet, och barometerverksamhet.

Myndighetens administrativa kostnader fördelas proportionellt på respektive verksamhet.

Myndighetens samlade resultat

Verksamheternas andel av KI:s totala kostnader



SAMLAD BEDÖMNING

Den samlade bedömningen är att myndigheten har nått de övergripande verksamhetsmålen och att uppgifter och uppdrag enligt instruktion och regleringsbrev har genomförts.

KI:s prognoser och medelfristiga kalkyler för den ekonomiska utvecklingen är genomarbetade och bedöms vara tillförlitliga som beslutsunderlag. Myndighetens prognoser har hög precision givet de metoder som finns tillgängliga och saknar omotiverade systematiska fel. Myndighetens analys är förankrad i nationalekonomisk teori och empiri. KI:s prognosprecision för 2019 analyseras utförligt i ”Prognosutvärdering” (KI 2020:9). 2020 gjordes även en extra prognosuppdatering i april med anledning av den snabba konjunkturbedgången. I Konjunkturläget publiceras våra prognoser som även innehåller fördjupade analyser av aktuella ekonomiska frågor. Särskilda rapporter har tagits fram om de offentliga finansernas långsiktiga hållbarhet och om förutsättningarna för lönebildningen i samband med avtalsrörelsen 2020. Vidareutveckling av den makroekonomiska modellen SELMA, som utvecklats på uppdrag av regeringen, har fortsatt även under 2020.

I Konjunkturbarometern sammanställs varje månad resultatet av en enkätundersökning som går till svenska företag och hushåll. Data har levererats till Finansdepartementet, externa uppdragsgivare och till EU-kommissionen. Med anledning av den snabba konjunkturbedgången våren 2020 och behovet av att mer frekvent bedöma effekterna på företag och hushåll har extra barometrar genomförts avseende bland annat utvecklingen av företagets omsättning och extra frågor har lags till i de ordinarie barometrarna. Såväl extramätningarna som årets prognoser har genererat extra trafik till myndighetens webbplats.

Inom ramen för den miljöekonomiska verksamheten har den ett flertal fördjupade analyser genomförts under året, bland annat den årliga miljöekonomiska rapporten som

bidragit till nya insikter om offentlig upphandling som ett klimatpolitiskt styrmedel. Arbete har under året lagts ner på att dokumentera allmänjämviktsmodellen EMEC.

Myndighetens stödverksamhet har utgjort ett professionellt stöd för hela verksamheten, inte minst arbetet i samband med omlokaliseringen och stöd för arbete hemifrån i samband med pandemin. Under 2020 påbörjades ett arbete med att överföra den ekonomiska redovisningen till Statens servicecenter i syfte att bland annat minska verksamhetens personberoende. Vi har under året fortsatt att arbeta med att förbättra pedagogiken i våra analyser och publikationer och gjort en tillgänglighetsanpassning av våra digitala rapporter.

KI har under året haft hög beredskap att svara på frågor från ekonomisk-politiska beslutsfattare, media och allmänhet genom ett förutseende analysarbete. 2020 fick KI 75 remisser varav 70 från regeringen och 5 från andra myndigheter och organisationer. Merparten behandlades av prognosavdelningen (40 st) och miljöekonomiska enheten (30 st).

Tabell 1 Kostnader och intäkter uppdelade på verksamhetsområden

Tusentals kronor

	2018	2019	2020
Prognosverksamhet			
Kostnader	48 924	44 868	46 673
Intäkter, anslag	48 435	44 361	46 237
Intäkter, övrigt	718	612	421
Miljöekonomisk verksamhet			
Kostnader	12 208	12 519	12 218
Intäkter, anslag	10 309	12 292	11 958
Intäkter, övrigt	1 882	219	260
Barometerverksamhet			
Kostnader	8 820	9 532	11 153
Intäkter, anslag	5 822	6 435	7 755
Intäkter, övrigt	2 760	3 005	3 414
Totala kostnader och intäkter			
Kostnader	69 952	66 919	70 044
Intäkter, anslag	64 565	63 087	65 950
Intäkter, övrigt	5 360	3 836	4 095

Anm.: Intäkter, övrigt omfattar bl.a hyra från Finanspolitiska rådet och EU-bidrag. Fördelningen av verksamhetens kostnader åren 2018–2020 redovisas i tabell 2.

Tabell 2 Verksamhetens kostnader som andel av totala kostnader

Tusentals kronor respektive procent av totala kostnader

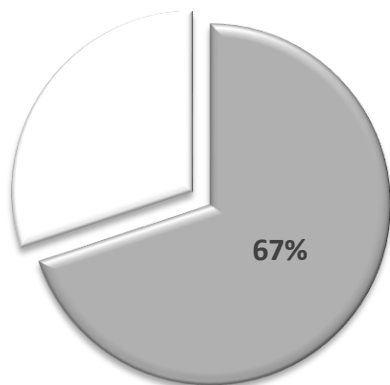
	2018		2019		2020	
	Tkr	Procent	Tkr	Procent	Tkr	Procent
Kostnader för personal	53 900	77,1	52 111	77,9	52 201	74,5
Kostnader för lokaler	6 514	9,3	6 873	10,3	7 303	10,4
Övriga driftkostnader	8 855	12,7	7 395	11,0	9 913	14,2
Finansiella kostnader	27	0,0	16	0,0	0	0,0
Avskrivningar och nedskrivningar	655	0,9	524	0,9	628	0,9
Summa	69 952	100,0	66 919	100,0	70 044	100,0

År 2020 har verksamhetens kostnader för lokaler och andra kostnader än löner ökat. Orsaken är vår flytt till nya lokaler och att vi på grund av den ekonomiska krisen valt att tillfälligt öka frekvensen av enkätundersökningar till företag och under en kortare period även till hushållen. En annan kostnad är det uppdrag vi haft från regeringen om ekonomiska effekter av pandemin och där vi köpt in konsultarbete av akademin och Folkhälsomyndigheten. Denna ökade kostnadsutveckling har inneburit att personalkostnadens procentuella andel har minskat och ligger på 74,5 procent av KI:s totala kostnader, se tabell 2.

I kostnaderna för lokaler samt övriga driftkostnader ingår hyreskostnader och driftkostnader för Finanspolitiska rådet och dess kansli på fem personer. Utöver att hyra lokaler köper Finanspolitiska rådet även vissa tjänster som administrativt stöd och IT-stöd. KI svarar även för inköp av kontorsmaterial, datorer och telefoner åt rådet.

Prognosverksamhet

Kostnader för prognosverksamhet i förhållande till KI:s totala kostnader



KI:s uppgift enligt regleringsbrev

KI:s prognoser och medelfristiga kalkyler för den ekonomiska utvecklingen ska vara tillförlitliga som beslutsunderlag. Med tillförlitliga avses dels att prognoserna har hög precision givet de metoder som finns tillgängliga och saknar omotiverade systematiska fel, dels att analysen är förankrad i nationalekonomisk teori och empiri. Myndigheten ska bl.a.:

- redovisa och analysera prognosprecisionen,
- kommentera eventuella tendenser till systematiska fel,
- belysa den osäkerhet som prognoserna är behäftade med,
- redovisa hur prognoserna görs tillgängliga,
- redovisa hur prognosmetoderna dokumenteras,
- analysera förutsättningarna för lönebildningen,
- bedöma offentliga finansers långsiktiga hållbarhet,
- analysera finans- och penningpolitikens inriktning och den förda finanspolitikens effekter.

VERKSAMHETSÖVERSIKT

Fyra gånger per år, i Konjunkturläget, publicerar KI prognoser för svensk och internationell ekonomi de närmaste åren och ett scenario för de kommande tio åren. Därtill innehåller Konjunkturläget fördjupade analyser av aktuella ekonomiska frågor. Utöver prognosbedömningar i Konjunkturläget gör KI en prognosuppdatering i augusti. Den samlade bedömningen är att prognosenheten har bidragit till att uppfylla de övergripande verksamhetsmålen för myndigheten och genomfört de uppgifter och uppdrag enligt instruktion och regleringsbrev som faller inom verksamhetsområdet.

PROGNOSPRECISION OCH AVVIKELSEANALYS

KI:s prognosprecision för 2019 analyseras utförligt i ”Prognosutvärdering” (KI 2020:9). För att analysera prognosprecisionen behöver hänsyn tas till att utvecklingen vissa år är svårare att förutse. Detta kan till viss del hanteras genom att studera genomsnittlig prognosprecision under flera år och genom att jämföra med prognosprecisionen för andra prognosinstitut. I rapporten analyseras därför prognosprecisionen inte bara för det senaste utfallsåret (2019) utan även för perioden 2015–2019. Syftet med att jämföra prognoser under en femårsperiod är att analysera skillnader som kan förmodas bero på de prognosmetoder som används i dagsläget. För längre utvärderingsperioder kan prognosinstitutens metoder och kompetens ha förändrats mer påtagligt. Ett exempel på en studie där en längre utvärderingsperiod (1997–2015) används är ”Utvärdering av makroekonomiska prognoser” 2016. Nedan ges en kort sammanfattning av den analys som presenteras i utvärderingsrapporten 2020.

Prognosfelsanalys

För utfallsåret 2019 överraskades samtliga prognosmakare som undersökts av den snabba inbromsningen som skedde. BNP-och sysselsättningstillväxten överskattades medan arbetslösheten underskattades. Även reporäntan överskattades, eftersom många förväntade sig höjningar som sedan uteblev. Timlöneutvecklingen blev, för femte året i rad, lägre än vad samtliga prognosinstitut hade väntat sig. Inflationstakten överskattades i prognoser gjorda under 2018, men förutspåddes därefter väl från och med början av 2019. Konjunkturinstitutets prognosprecision var bättre än eller lika med genomsnittet för alla undersökta variabler.

Konjunkturinstitutets prognoser hade för utvärderingsperioden 2015–2019 högre precision än andra prognosmakare för flera variabler och horisonter och var bland de tre bästa prognosinstituten i 13 av 16 fall. Konjunkturinstitutets prognoser för arbetslösheten, sysselsättningstillväxten och KPIF-inflationen nästkommande år var relativt sett sämre då flera prognosmakare hade högre prognosprecision under perioden. Trots det var Konjunkturinstitutets precision högre än den genomsnittliga nivån även för dessa prognoser. För BNP-tillväxten hade Konjunkturinstitutet näst högst precision för både innevarande respektive nästkommande år. Tabell 4 visar att Konjunkturinstitutet hade lägre genomsnittligt absolut prognosfel för BNP-tillväxten än både regeringen och genomsnittet av nio andra prognosmakare under perioden 2015–2019. Under samma period har KI:s prognoser för arbetslösheten och KPIF-inflationen varit behäftade med lika stora genomsnittliga absoluta prognosfel som regeringens och en sammanvägning av nio andra prognosinstituts prognoser. De genomsnittliga absoluta prognosfelen för arbetslösheten under perioden 2015–2019 var mindre än prognosfelen för 2019, vilket indikerar att 2019 var ett något svårare år att göra arbetslöshetsprognoser för.

Tabell 4 Genomsnittliga absoluta prognosfel för 2019 samt 2015–2019

	2019			2015–2019		
	KI	Regeringen	Medelvärde ¹	KI	Regeringen	Medelvärde ¹
BNP-tillväxt	0,4	0,7	0,5	0,4	0,6	0,5
Arbetslöshet	0,4	0,5	0,4	0,2	0,2	0,2
KPIF-inflation	0,2	0,1	0,2	0,2	0,2	0,2

Anm. Prognosfelen är beräknade på prognoser publicerade året innan och samma år som utfall.

¹ Anger medelvärdet av genomsnittliga absoluta prognosfel från nio svenska prognosinstitut (exklusive KI och regeringen), se "Prognosutvärdering" (KI 2020:9), tabell 2 respektive tabell 6.

Källa: KI.

DOKUMENTATION AV PROGNOSEMETODERNA

Prognosmetoderna dokumenteras på flera olika sätt. När nya modeller utvecklas eller när befintliga modeller genomgår större revideringar beskrivs utvecklingsarbetet i interna seminarieunderlag, promemorior eller externt publicerade rapporter. De modeller och rutiner som används i prognosproduktionen dokumenteras i arbetsrutiner för respektive prognosområde. Dessa arbetsrutiner uppdateras löpande av respektive områdesansvarig.

ANALYSER AV FINANS- OCH PENNINGPOLITIKEN

Finanspolitisk analys i Konjunkturläget

Finanspolitikens inriktning analyseras i varje utgåva av Konjunkturläget. Dessutom analyseras hur den förda finanspolitiken och de offentliga finanserna förhåller sig till de budget- och finanspolitiska mål som regering och riksdag beslutat om. En del av denna analys är nära kopplad till bedömningen av budgetutrymmet, som baseras på ett antagande om oförändrad politik. Under 2020 lades stor vikt vid att analysera i vilken omfattning som de finanspolitiska åtgärderna som presenterats med anledning av covid-19-pandemin kommer att nyttjas samt dess effekter på den svenska ekonomin.

I Konjunkturläget juni (KI 2020:12) publicerades fördjupningen ”Skuldmått i offentlig sektor” där det analyserades vilka skuldmått som ger bäst bild över hur offentlig sektors skuldbörda ser ut, samt hur dessa skulder har utvecklats. I Konjunkturläget september (KI 2020:19) publicerades dessutom fördjupningen ”Budgetpropositionen för 2021” där finanspolitikens effekt på offentlig sektors finansiella sparande och arbetsmarknaden analyserades.

Offentliga finanser vid oförändrad politik

I samband med varje prognos redovisar KI en alternativ beräkning på fyra års horisont baserad på ett antagande om att finanspolitiken endast omfattar åtgärder som beslutats, aviserats eller föreslagits av riksdagen eller regeringen.

Analys av de offentliga finansernas långsiktiga hållbarhet

KI genomför årligen långsiktiga framskrivningar av de offentliga finansernas långsiktiga hållbarhet. Den senaste bedömningen publicerades i februari 2020 i ”Hållbarhetsrapport 2020 för de offentliga finanserna” (KI 2020:5). Beräkningarna baseras på ett makroekonomiskt scenario fram till år 2100. De offentliga finansernas långsiktiga hållbarhet analyseras i flera scenarier som bland annat belyser de offentligfinansiella konsekvenserna av olika antaganden beträffande befolkningens hälsa, standardhöjning i välfärdstjänster och löneutveckling i välfärdssektorn.

Penningpolitikens inriktning

Den penningpolitiska inriktningen och dess betydelse för den makroekonomiska utvecklingen inklusive Riksbankens inflationsmål analyseras regelbundet i Konjunkturläget. Under året svarade KI även på remissen om den nya Riksbankslagen (dnr 2019-412).

UTVECKLING OCH UNDERHÅLL AV METODER OCH MODELLER

I KI:s uppgifter ingår att följa den vetenskapliga diskussionen inom våra verksamhetsområden och bedriva forskning i syfte att utveckla analys- och prognosmetoder. Vårt arbete med att underhålla och utveckla modeller ska inriktas så att kvaliteten på prognoser, kalkyler och analyser förbättras.

Makroekonomiskt modell- och metodstöd för kalkyler och scenarier

SELMA, den makroekonomiska modell som utvecklats på uppdrag av regeringen och avrapporterades 2018, har använts regelbundet under 2020. SELMA har använts för

att skapa alternativa scenarier som publicerats i Konjunkturläget april (KI 2020:7), Uppdatering av konjunkturbilden (KI 2020:10), Konjunkturläget juni (2020:12), Konjunkturläget september (KI 2020:19) samt i Lönebildningsrapporten (2020:20). I enlighet med uppdraget i regleringsbrevet har Konjunkturinstitutet också vidareutvecklat modellen till att inkludera arbetslöshet, och den nya versionen av SELMA levererades till Finansdepartementet i december 2020.

KI har fortlöpande informerat Finansdepartementet om nya modeller och pågående utvecklingsarbete genom att bjuda in departementets tjänstemän till KI:s seminarier.

STÖD TILL FINANSDEPARTEMENTET

Leverans av utfalls- och prognosdata

KI har under året försett Finansdepartementet med främst utfallsdata i form av tidsserier i format som lämpar sig för departementets prognosverksamhet. I leveranserna ingår, förutom de olika statistikproducenternas originaldata, även KI:s bearbetningar av vissa variabler, såsom länknings-, aggregering-, kalenderkorrigerings- och säsongrensningar i de fall statistikproducenterna inte själva gör dessa bearbetningar. KI har också levererat en utfallsfil för sektorräkenskaperna i en FIMO-struktur till Finansdepartementet i samband med varje kvartalsutfall för de övriga nationalräkenskaperna. Rutiner och tekniska lösningar för leveranserna har fortsatt att utvecklas under året för att öka driftsäkerheten och förenkla hanteringen.

Bedömning av kriterier för stöd vid korttidsarbete

KI har beredskap att bedöma om kriterierna enligt 5 § andra stycket lagen (2013:948) om stöd vid korttidsarbete är uppfyllda. En sådan bedömning ska enligt regleringsbrevet lämnas skriftligen till Finansdepartementet inom tre veckor efter det att myndighetens barometerindikator understigit värdet 80. KI har en handlingsplan för hur detta analysarbete ska bedrivas. Handlingsplanen kan komma att aktiveras även om barometerindikatorn inte understigit 80, om andra skäl talar för att en synnerligen djup lågkonjunktur inträffat eller är på väg att inträffa.

I samband med publiceringen av Konjunkturläget april bedömde KI att kriterierna i 5 § i lag om stöd vid korttidsarbetet var uppfyllda och att det fanns grund för regeringen att meddela föreskrifter om stöd vid korttidsarbete. Detta meddelades Finansdepartementet i ett brev.

LÖNEBILDNINGSRAPPORTEN

I enlighet med instruktionen och regleringsbrevet producerar KI årligen en rapport om de samhällsekonomiska förutsättningarna för lönebildningen. Efter samråd med Medlingsinstitutet om en för arbetsmarknadens parter lämplig tidpunkt publicerades 2020 års rapport den 1 oktober.

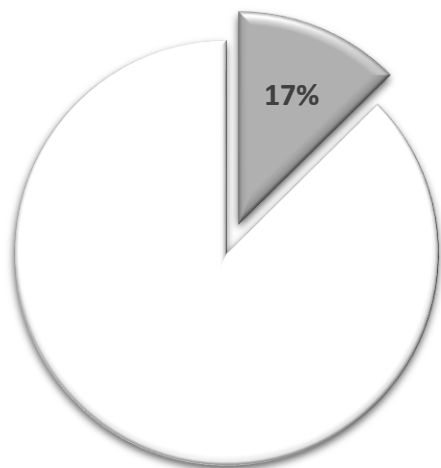
I regleringsbrevet för 2020 angavs att KI skulle analysera bland annat sambanden mellan arbetslöshet, sysselsättning och löner samt att det var av särskild vikt att analysera såväl lönenivån som lönestrukturens samband med arbetslöshet och sysselsättning. Vid framtagandet av rapporten skulle relevanta jämställdhetsaspekter beaktas.

Årets lönebildningsrapport ägnades i stor utsträckning åt att presentera ett makroekonomiskt underlag till arbetsmarknadens parter inför 2020 års avtalsrörelse, som på grund av covid-19-pandemin kunde genomföras först under slutet av året. Bland annat beskrevs det mycket speciella makroekonomiska utgångsläget inklusive näringslivets lönsamhet samt den förväntade konjunkturutvecklingen i Sverige och omvärlden de närmaste åren. I rapporten diskuterades också hur höjda lägstalönerna påverkar sysselsättningen. Vidare analyserades hur olika löneökningstakter i ekonomin påverkar tillväxt och sysselsättningen på kort sikt.

Rapporten har presenterats för ett antal centrala aktörer, bland annat Arbetsmarknadsutskottet, arbetsmarknadens parter, Riksbanken och Medlingsinstitutet.

Miljöekonomisk verksamhet

Kostnader för Miljöekonomisk verksamhet i förhållande till KI:s totala kostnader



Enligt instruktion och regleringsbrev ska KI

- göra miljöekonomiska analyser,
- utvärdera den ekonomiska politikens kort- och långsiktiga effekter på riksdagens mål för miljö kvalitet och på en i övrigt miljömässigt hållbar utveckling,
- pröva olika strategier för att nå dessa mål,
- utveckla miljöekonomiska modeller,
- bistå Regeringskansliet med miljöekonomiska analyser, och
- framställa en årlig rapport om miljöpolitikens samhällsekonomiska aspekter.

VERKSAMHETSÖVERSIKT

Den miljöekonomiska verksamheten vid Konjunkturinstitutet har 2020, utöver att ta fram den årliga miljöekonomiska rapporten – Miljö, ekonomi och politik – fokuserat på att skriva en specialstudie, ta fram ett referensscenario till Energimyndigheten, arbeta med två regeringsuppdrag, publicera vetenskapliga artiklar och på förfrågan presenterat enhetens analyser på externa seminarier. Dessutom har en stor mängd remissvar formulerats. Den samlade bedömningen är att den miljöekonomiska enheten har bidragit till att uppfylla de övergripande verksamhetsmålen för myndigheten och genomfört de uppgifter och uppdrag enligt instruktion och regleringsbrev som faller inom verksamhetsområdet.

ÅRLIG MILJÖEKONOMISK RAPPORT

KI producerar en årlig rapport om miljöpolitikens samhällsekonomiska aspekter, däribland den ekonomiska politikens kort- och långsiktiga effekter på riksdagens miljö kvalitetsmål och på en i övrigt miljömässigt hållbar utveckling. Naturvårdsverket ges möjlighet att lämna synpunkter på rapporten. I rapporten för 2020 analyseras den offentliga upphandlingens roll för att bidra till att de svenska klimatmålen nås. I denna rapport har därför även Upphandlingsmyndigheten bidragit med värdefulla kommentarer.

Rapporten publicerades och presenterades för ett 80-tal åhörare vid det miljöekonomiska seminariet den 10 december 2020. Årets seminarium hölls för första gången digitalt.

STÖD TILL FINANSDEPARTEMENTET

KI ska bistå Finansdepartementet med miljöekonomiska analyser.

Under 2020 har den miljöekonomiska enheten arbetat med två regeringsuppdrag. Det ena berör konvertering av fordon till lågutsläppsfordon och det andra potentiella klimatåtgärder inom ramen för EU ETS. Det förstnämnda ska slutredovisas i maj 2021. Det sistnämnda löper till sommaren 2022 men har redan resulterat i en första delrapport och arbetet med en ytterligare, som ska redovisas maj 2021, har inletts.

FORSKNING, ANALYSER OCH EXTERNA PRESENTATIONER

Under 2020 har två vetenskapliga artiklar publicerats där forskare vid den miljöekonomiska enheten medverkat som författare.

Ett referensscenario har tagits fram på uppdrag av Energimyndigheten. För detta används KI:s allmänjämviktsmodell EMEC. Scenariot används för klimatrapporeringen.

Dessutom har en specialstudie om biodrivmedel och kolförrådet publicerats.

Vidare har den miljöekonomiska enheten, på förfrågan, deltagit i externa seminarier. På 2030-sekretariatets seminarium om ett Transporteffektivt samhälle, presenterades enhetens specialstudie om bonus-malus-systemet och på Fores avhandlades enhetens analys av annulleringsmekanismen inom EU ETS.

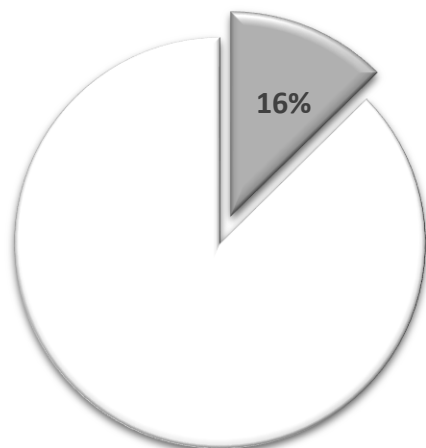
MODELLUTVECKLING

Arbetet med att utveckla KI:s allmänjämviktsmodell EMEC har varit intensivt de senaste åren. Under 2020 har mycket arbete lagts på att dokumentera modellen.

Under året har den miljöekonomiska enheten arbetat tillsammans med myndighetens makroekonomiska enheter för att se över den interna konsistensen mellan myndighetens olika modeller.

Barometerverksamhet

Kostnader för Barometerverksamheten i förhållande till KI:s totala kostnader



Uppgifter enligt instruktion och regleringsbrev:

KI ska framställa månatlig statistik om svenska företags och hushålls syn på ekonomin och varje månad upprätta och publicera en sammanfattande indikator.

KI ansvarar för officiell statistik enligt förordningen (2001:100) om den officiella statistiken.

KI ska bidra till utvecklingen av den ekonomiska statistikens kvalitet.

VERKSAMHETSÖVERSIKT

Inom ramen för undersökningen Konjunkturbarometern frågar KI varje månad cirka 5 500 svenska företag och 1 500 hushåll om deras syn på ekonomin.

Resultatet av de tolv Konjunkturbarometrar som producerats redovisas i rapporter och som tidsserier i statistikdatabasen. Därutöver publicerades 2020 fem fördjupningar.¹

Som en konsekvens av pandemin har enheten under året publicerat en rad extraundersökningar. Dels har det i ordinarie Konjunkturbarometern sedan i april ställts extrafrågor till företagen, under våren och sommaren utfördes hushållsundersökningen därutöver två gånger per månad i stället för en. Avslutningsvis har enheten sedan i maj också skickat ut en extraundersökning till företagen 1–2 gånger per månad.

Två barometerundersökningar för statliga myndigheter har genomförts enligt löpande uppdrag från Arbetsgivarverket. Resultaten ingår i Arbetsgivarverkets rapport Konjunkturbarometern för den statliga sektorn.

KI har löpande under året levererat data till Finansdepartementet, ett antal externa uppdragsgivare samt till EU-kommissionen. En budget och budgetuppföljning avseende kostnaderna för barometerundersökningen har tagits fram åt EU-kommissionen, vilket ställs som krav för deras delfinansiering av undersökningen.

¹ Fördjupningarnas titlar är: Urvalsminskning i Konjunkturbarometern företag, När i månaden svarar företagen och hushållen på enkäten, Extrafrågor med anledning av coronaviruset och pandemin, Industrins kapacitetsutnyttjande och Byte av insamlingsmetod för konjunkturbarometern hushåll.

KI har deltagit i ett antal aktiviteter som genomförs inom ramen för SCB:s samordning av den officiella statistiken samt lämnat administrativa uppgifter till SCB i enlighet med vår roll som statistikansvarig myndighet (SAM) för hushållsbarometern.

Den samlade bedömningen är att Barometerenheten har bidragit till att uppfylla de övergripande verksamhetsmålen för myndigheten och genomfört de uppgifter och uppdrag enligt instruktion och regleringsbrev som faller inom verksamhetsområdet.

BYTE AV INSAMLINGSMETOD FÖR KONJUNKTURBAROMETERN HUSHÅLL

KI har från och med november 2020 bytt insamlingsmetod i Konjunkturbarometern hushåll till kombinerad insamling. Med kombinerad insamling lämnar en del av individerna in sina svar via en webbenkät och en del av dem svarar liksom tidigare genom telefonintervjuer. Anledningen till bytet är att det har blivit allt svårare att samla in de 1 500 svaren till Konjunkturbarometern hushåll enbart genom telefonintervjuer. Svaren som samlas in genom kombinerad insamling och svaren som samlas in med hjälp av telefonintervjuer skiljer sig åt. Under hela 2020 har enheten arbetat med att förbereda bytet till kombinerad insamling för att undvika tidsseriebrott och anpassa tidsserierna för perioden före november 2020 så att de blir jämförbara med de nya värdena från och med november 2020.

Övrig återrapportering

LOKALFÖRSÖRJNING

I januari 2020 flyttade myndigheten till mindre lokaler med kontorslandskap. Även myndighetens arkiv flyttades. Detta innebär flyttkostnader av engångskaraktär. Sedan i mars har allt fler medarbetare beordrats att arbeta hemifrån. I slutet på året fick högst en person vara i lokalerna vid en given tidpunkt. Hemarbetet har inneburit transportkostnader för att buda hem kontorsstolar och dataskärmar. Detta för att motse medarbetarnas behov av verktyg för att arbetet ska kunna ske med kvalitet och produktivt, samt för att emotse ergonomiska behov.

AVGIFTSREDOVISNING

Avgiftsbelagd verksamhet där intäkterna disponeras

KI har rätt att ta ut avgifter för varor och tjänster samt för uppdrag åt andra än regeringen. Myndigheten beslutar själv om avgifternas storlek efter principen att avgifterna ska ge full kostnadstäckning.

Tabell 7 Avgiftsbelagd verksamhet

Tusentals kronor

	2019		2020				2021
	Ingående saldo	Utfall	Budget Intäkter	Budget Kostnader	Utfall Intäkter	Utfall Kostnader	Ingående saldo
Expertuppdrag	138	4	1 044	1 044	1 096	-1 095	143

Anm. Enligt regleringsbrevet för 2020 ska vi redovisa expertuppdrag. Ingående saldo avser per den 1 januari.

Intäkter och kostnader för den avgiftsbelagda verksamheten har balanserats under året och resulterat i ett överskott om 1 tkr.

SAMVERKAN

Enligt myndighetens instruktion ska KI samverka med Ekonomistyrningsverket (ESV) när det gäller arbetet med prognoser över statens inkomster och utgifter och med Riksgäldskontoret när det gäller prognoser över statens lånebehov.

KI samverkar med ESV kring offentliga sektorns skatteinkomster och statens övriga inkomster vid varje prognosomgång. ESV levererar beräkningar av skatteinkomster och övriga inkomster baserat på beräkningsunderlag från KI. Samverkan sker också med Riksgäldskontoret som levererar prognosunderlag för statens räntekostnader och statsskuld i samband med varje prognosomgång. Konjunkturinstitutet levererar regelbundet vissa prognos- och utfallsdata till de två myndigheterna.

LISTA ÖVER RAPPORTERADE UPPDRAG

Nedan redovisas de uppgifter och uppdrag KI rapporterat 2020 enligt instruktion, regleringsbrev och särskilda regeringsbeslut.

Uppgift/Uppdrag	KI:s benämning
Prognoser och medelfristiga kalkyler för den ekonomiska utvecklingen och analys av budgetutrymmet.	KI 2020:7, KI2020:10, KI2020:12, KI2020:15, KI2020:19, KI2020:27
Prognosjämförelse	Dnr 2020-153, 2020-281, 2020-371 resp 2020-529
Prognos offentliga finanser vid oförändrade regler	KI 2020:7, KI2020:12, KI2020:19, KI2020:27
Prognosutvärdering	KI 2020:9
De offentliga finansernas långsiktiga hållbarhet	KI 2020:5
Rapport om de samhällsekonomiska förutsättningarna för lönebildningen	KI 2020:20
Varje månad upprätta och publicera en indikator över företagens och hushållens syn på ekonomin.	KI 2020:2, KI2020:4, KI2020:6, KI2020:8, KI2020:11, KI2020:13, KI2020:14, KI2020:17, KI2020:18, KI2020:22, KI2020:23, KI2020:24
Årlig rapport om miljöpolitikens samhällsekonomiska aspekter	KI 2020:26
Specialstudie: Bedömning av effekterna på den svenska ekonomin av covid-19-pandemin, och Specialstudie: Makroekonomiska och samhällsekonomiska effekter av de i Sverige vidtagna åtgärderna för att dämpa spridningen av covid-19 i Sverige	KI 2020:21 resp KI 2020:25

Kompetensförsörjning

Ambitionen är att vara en attraktiv arbetsgivare som kan rekrytera, utveckla och behålla medarbetare med rätt kompetens. Myndigheten består av små enheter med chefer som är experter inom sina områden och som deltar operativt i verksamheten. Genom omorganisationer som har genomförts de senaste åren har antalet enheter minskats.

KI:s personal är eftertraktad av andra arbetsgivare och personalomsättningen är relativt hög. Under 2020 slutade 7 personer, vilket dock är lägre än vad som normalt varit fallet under den senaste femårsperioden. Samtidigt har myndigheten rekryterat 5 nya medarbetare utan att göra avkall på högt ställda krav.

KI hade 2020 i medeltal 55 anställda (48 årsarbetskrafter). Vid årets slut var antalet anställda 53, varav 18 kvinnor (34 procent) och 35 män (66 procent). Medelåldern är 43 år. Inom kärnverksamheten är majoriteten av de anställda nationalekonomer varav ungefär hälften har forskarutbildning.

KONTAKTER MED STUDENTER

Under 2020 har medarbetare föreläst för studenter på Stockholms universitet och Handelshögskolan i Stockholm om KI:s modell SELMA.

Under året har medarbetare på KI på olika sätt bistått i handledningen av tre masteruppsatser som skrivits inom nationalekonomi.

KOMPETENSUTVECKLING

KI arbetar aktivt med en löpande kompetensutveckling. Vidareutbildning inom både kärn- och stödverksamheterna har skett på individnivå och inom respektive arbetsområde. Alla nyanställda erbjuds en introduktionsutbildning. Under pandemiåret 2020 har antalet utbildningar, kurser och seminarier minskat och merparten har varit digitala.

Ledningskompetens

KI:s ledningsgrupp träffas regelbundet för att diskutera strategiska och övergripande frågor inför beslut av generaldirektören. Särskilda utbildningstillfällen har hållits för ledningsgruppen. Nya chefer erbjuds och har gått extern ledarskapsutbildning. Under året slutade tre chefer och en tillträdde. Redovisningen av omsättningen görs med fördröjning på grund av att tjänstledighet vanligtvis har beviljats under medarbetarens provanställning på det nya jobbet.

Kärnkompetens

I KI:s uppgifter ingår att följa den vetenskapliga diskussionen inom de områden som berör myndighetens verksamhet. Deltagande i konferenser och kontakter med andra institutioner och universitet, både nationellt och internationellt, brukar vara ett inslag i vårt arbete. Under 2020 försvårades fysiskt deltagande av pandemin. I viss mån har det kompenseras av digitala lösningar.

Medarbetare har deltagit i SCB:s användarråd, nämnden för Konsumentprisindex och riksbanksutredningen.

Medarbetare har också deltagit vid EU-kommissionens årliga workshop för de aktörer som genomför barometerundersökningar inom EU, samt det årliga mötet för den internationella referensgrupp av användare av program som används för att presentera statistik inom och utanför Sverige.

Inom området miljöekonomi har medarbetare medverkat på både nationella och internationella konferenser samt flera externa seminarier. Den årliga miljöekonomiska rapporten som lämnades till regeringen vid ett seminarium i december har även presenterats för bland annat Regeringskansliet, andra myndigheter, branschaktörer samt organisationer. Under 2020 har två vetenskapliga artiklar där medarbetare från den miljöekonomiska enheten varit medförfattare accepterats för publicering.

Kunskapsöverföring sker även i samband med de större rapporterna då det anordnas så kallade analytikerträffar eller seminarier. Sådana ordnas ofta vid publiceringen av kvartalsprognoserna och lönebildningsrapporten, samt den årliga miljöekonomiska rapporten. Intressenter har bjudits in och vanligtvis har det även funnits en inbjuden opponent. Det finns vid sådana träffar även tid för frågor och diskussion. Under pandemiåret har flertalet av dessa tillfällen varit digitala

KI:s rapporter och analyser får som regel stor uppmärksamhet i media. Media efterfrågar ofta kommentarer till både KI:s egna analyser och till den ekonomiska utvecklingen i stort.

Stödkompetens

Kompetensutveckling för medarbetare inom stödverksamheten sker till stor del genom medverkan vid kurser och seminarier i regi av ESV, Arbetsgivarverket, SCB, Kammarkollegiet, Ekonomistyrningsverket eller Statens servicecenter (SSC). Samarbetet med SSC har intensifierats under året eftersom en övergång av myndighetens ekonomisystem och ekonomihantering sker 2021. Förberedelserna har inneburit månatliga möten under slutet på 2020. Möten som kommer att fortskrida under första halvåret 2021. Myndigheten har rekryterat en ny verksjurist och som numera organisatoriskt ingår i den administrativa enheten.

Kontakt och nätverkande med andra myndigheters administrativa, HR-, informations- och IT-avdelningar, samt verksjurister, är ett viktigt sätt för medarbetare att hålla sig uppdaterade kring andras arbete i olika frågor. För KI, som är en liten myndighet, är den här typen av utbyte extra viktigt samtidigt som det bidrar till verksamhetsutvecklingen.

SEMINARIER

KI:s interna seminarier bidrar till att utveckla våra metoder och medarbetarnas kompetens. Inom ramen för den interna seminarieserien förekommer idéseminarier där medarbetare diskuterar rapportutkast eller pågående utvecklingsarbete, seminarier med inbjudna externa föreläsare och gäster samt interna utbildningar. Under 2020 har drygt femton interna seminarier arrangerats. Under normala år brukar externa från angränsande myndigheter bjudas in, vilket inte kunnat ske under pandemiåret, däremot har digitala möten kunnat erbjudas.

ARBETSMILJÖ

Under 2020 skrevs ett samverkansavtal med facken SACO och ST. En särskild händelse under året är myndighetens flytt som innebar byte av egna rum mot kontorslandskap. Medarbetarna var involverade i flytten och visade sig vara nöjda med de nya lokalerna under den korta tid som föregick det numera utbredda hemarbetandet. Vi har ansträngt oss för att hemarbetet ska vara så effektivt och ergonomiskt skonsamt som möjligt. Därför har vi ökat det digitala användandet av Teams och försett medarbetarna med kontorsstolar, skärmar och annat som efterfrågats. Företagshälsovården har också stöttat genom utbildning och myndighetsgemensamma aktiviteter.

KI arbetar förebyggande med arbetsmiljö, av tabell 8 framgår sjukfrånvaron under 2020. De anställda erbjöds under året ett tillfälligt förhöjt friskvårdsbidrag som nu motsvarar 4 000 kronor per år. KI hade under året avtal om företagshälsovård med Avonova.

Anställda erbjuds ergonomisk rådgivning, hälsoundersökning med viss regelbundenhet samt vaccination mot influensan varje år. En större medarbetarundersökning genomfördes i slutet av 2020 med gott resultat. Kortare temperaturmätare har genomförts regelbundet för att fånga upp stämningen under året som präglats av hemarbete.

HR-ansvarig, lokalansvarig och skyddsombudet genomförde under året tre skyddsronder, varav den senaste i december enligt plan. I början på året fick personalen en genomgång av brandkonsulter om brand och risker. Brandutrustning installerades och information om utrymningsvägar sattes upp.

Tabell 8 Sjukfrånvaro bland KI:s personal

Procent av tillgänglig arbetstid respektive procent av total sjukfrånvaro

	2018	2019	2020
Total sjukfrånvaro	1,9	3,4	2,9
Kvinnor	3,6	6,2	5,1
Män	0,6	1,2	1,7
Åldersgrupp 29 år eller yngre		2,3	0,0
Åldersgrupp 30–49 år	2,5	4,1	3,8
Åldersgrupp 50 år eller äldre	1,0	2,2	1,4
Andel i procent av total sjukfrånvaro med 60 dagar eller mer	34,9	27,0	21,3

Från och med 2019 tas statistiken från systemet Primula via Statens servicecenter.

KOMMENTAR SJUKFRÅNVARO

Den totala sjukfrånvaron har minskat med 0,5 procent jämfört med föregående år. Andelen långtidssjukskrivning av total sjukfrånvaro har minskat med 5,7 procentenheter.

BEDÖMNING

KI bedömer att de redovisade åtgärderna sammantaget har haft hög relevans för verksamheten och att de bidragit till att säkerställa att rätt kompetens finns för att myndigheten ska kunna fullgöra sina uppgifter på kortare och längre sikt.

FINANSIELL REDOVISNING

Resultaträkning

(belopp i tkr)	Not	Utfall 2020	Utfall 2019
Verksamhetens intäkter			
Intäkter av anslag	1	65 950	63 087
Intäkter av avgifter och andra ersättningar	2,3	2 674	2 265
Intäkter av bidrag	4	1 420	1 569
Finansiella intäkter	5	0	2
Summa		70 045	66 923
Verksamhetens kostnader			
Kostnader för personal	6	-52 201	-52 111
Kostnader för lokaler		-7 303	-6 873
Övriga driftkostnader	7	-9 913	-7 395
Finansiella kostnader	8	0	-16
Avskrivningar och nedskrivningar		-628	-524
Summa		-70 044	-66 919
Verksamhetsutfall		1	4
Årets kapitalförändring	9	1	4

Balansräkning

(belopp i tkr)	Not	2020-12-31	2019-12-31
Tillgångar			
IMMATERIELLA ANLÄGGNINGSTILLGÅNGAR			
Dataprogram	10	241	0
Summa		241	0
MATERIELLA ANLÄGGNINGSTILLGÅNGAR			
Förbättringsutgifter på annans fastighet	11	457	25
Maskiner, inventarier, installationer m.m.	12	1061	844
Summa		1 518	868
KORTFRISTIGA FORDRINGAR			
Kundfordringar		0	211
Fordringar hos andra myndigheter	13	732	460
Summa		732	671
PERIODAVGRÄNSNINGSPOSTER			
Förutbetalda kostnader	14	2 833	3 062
Upplupna bidragsintäkter	15	383	394
Övriga upplupna intäkter		0	63
Summa		3 215	3 519
AVRÄKNING MED STATSVERKET			
Avräkning med statsverket	16	-2 267	-2 665
Summa		-2 267	-2 665
KASSA OCH BANK			
Behållning räntekonto i Riksgälden	17	6 369	6 630
Summa		6 369	6 630
Summa tillgångar		9 809	9 023
Kapital och skulder			
MYNDIGHETSKAPITAL			
Balanserad kapitalförändring	18	142	138
Kapitalförändring enligt resultaträkningen	9	1	4
Summa		143	142
AVSÄTTNINGAR			
Övriga avsättningar	19	734	637
Summa		734	637

SKULDER M.M.

Lån i Riksgälden	20	1 759	807
Kortfristiga skulder till andra myndigheter	21	1 791	1 540
Leverantörsskulder	22	1 199	1 858
Övriga kortfristiga skulder	23	787	767
Summa		5 536	4 972

PERIODAVGRÄNSNINGSPOSTER

Upplupna kostnader	24	3 142	2 918
Oförbrukade bidrag	25	0	93
Övriga förutbetalda intäkter	26	255	261
Summa		3 396	3 272

Summa kapital och skulder **9 809** **9 023**

Anslagsredovisning

REDOVISNING MOT ANSLAG

(belopp i tkr)

	Not	Ingående överföringsbelopp	Årets tilldeln. enl. regl. brev	Indragning	Totalt disponibelt belopp	Utgifter	Utgående överföringsbelopp
Uo 2 1:7 Ramanslag Konjunkturinstitutet ap.1 (ram)	27	2 665	66 295	-742	68 217	-65 950	2 267
Summa		2 665	66 295	-742	68 217	-65 950	2 267

Tilläggsupplysningar och noter

Alla belopp redovisas i tusental kronor (tkr) om inget annat anges. Till följd av detta kan avrundningsdifferenser förekomma.

REDOVISNINGSPRINCIPER

Tillämpade redovisningsprinciper

Konjunkturinstitutets redovisning följer god redovisningssed och årsredovisningen är upprättad i enlighet med förordningen (2000:605) om årsredovisning och budgetunderlag samt ESV:s föreskrifter och allmänna råd till denna. Bokföringen följer förordningen (2000:606) om myndigheters bokföring samt ESV:s föreskrifter och allmänna råd till denna. I enlighet med ESV:s föreskrifter till 10 § FBF (Förordning om myndigheters bokföring) tillämpar myndigheten brytdagen den 5 januari. Brytdagen föregående år var den 3 januari. Efter brytdagen har fakturor överstigande 20 tkr bokförts som periodavgränsningsposter

Värderingsprinciper

Omsättningstillgångar

Fordringar har tagits upp till de belopp varmed de beräknas inflyta. Övriga omsättningstillgångar har värderats till anskaffningsvärde.

Anläggningstillgångar

Som anläggningstillgångar redovisas egenutvecklade dataprogram, förvärvade licenser och rättigheter samt maskiner och inventarier som har ett anskaffningsvärde om minst 20 tkr och en beräknad ekonomisk livslängd som uppgår till lägst tre år. Beloppsgränsen för förbättringsutgifter på annans fastighet är 50 tkr. Avskrivning under anskaffningsåret sker från den månad tillgången tas i bruk.

Tillämpade avskrivningstider

3 år	Egenutvecklade dataprogram, licenser, rättigheter Datorer och kringutrustning Skrivare
5 år	Förbättringsutgifter på annans fastighet Övriga kontorsmaskiner inkl. TV Implementering av IT-system
7 år	Inredningsinventarier Frankeringsutrustning

Fordringar

Fordringar har tagits upp till det belopp som de efter individuell prövning beräknas bli betalda. Fordringar i utländsk valuta har värderats till balansdagens kurs.

Skulder

Skulder har tagits upp till nominellt belopp.

ERSÄTTNINGAR OCH ANDRA FÖRMÅNER

Ledande befattningshavare/styrelseuppdrag (belopp i tkr)

	Lön
Urban Hansson Brusewitz, generaldirektör	1 374
Ledamot i Första AP-fondens styrelse	
Ledamot i ESV:s insynsråd	

Sjukfrånvaro

Uppgifter om sjukfrånvaro, se avsnitt Kompetensförsörjning tabell 8 i resultatredovisningen.

Noter

(tkr)

RESULTATRÄKNING

	2020	2019
Not 1 Intäkter av anslag		
Intäkter av anslag	65 950	63 087
Not 2 Intäkter av avgifter och andra ersättningar		
Intäkter av avgifter enligt 4 § avgiftsförordningen	1 343	1 100
Övriga intäkter av avgifter och andra ersättningar	235	82
Summa	1 577	1 181
Uppdragsverksamhet, beräknade intäkter enl. regleringsbrev		
Expertuppdrag, budget 1 044	1 096	1 083
Summa	1 096	1 083
Summa intäkter av avgifter och andra ersättningar	2 674	2 265
Not 3 Avgiftsbelagd verksamhet		
Expertuppdrag		
Intäkter	1 096	1 083
Kostnader	-1 095	-1 079
Summa	1	4
Summa avgiftsbelagd verksamhet	1	4
Not 4 Intäkter av bidrag		
Bidrag från EU, hushållens inköpsplaner m.m.	1 368	1 413
Bidrag från statliga myndigheter (Försäkr.kassan)	53	156
Summa	1 420	1 569

	2020	2019
Not		
5 Finansiella intäkter		
Negativ ränta på lån till anläggningstillgångar i Riksgälden	0	2
Summa	0	2

Räntesatsen för ränte- och avistakonton hos Riksgälden var negativ från 2015-02-18 tom den 7 januari 2020. Sedan den 8 januari har räntan varit noll.

Not		
6 Kostnader för personal		
Lönekostnader (exkl. arbetsgivaravgifter, pensionspremier och andra avgifter enligt lag och avtal)	31 719	31 612
<i>varav arvode till styrelse och ej anställd personal</i>	<i>0</i>	<i>66</i>
Sociala avgifter	19 436	19 344
Övriga kostnader för personal	1 046	1 153
Summa	52 201	52 111

Not		
7 Övriga driftskostnader		
Reparation och underhåll	89	47
Resor, representation, information	82	408
Köp av varor	1 592	787
Köp av tjänster	8 077	6 154
Övrigt	73	0
	9 913	7 395

Ökade driftkostnader jämfört med motsvarande period föregående år beror bl a på att vi pga covid-19 har gjort extra mätningar för både företag och hushåll från och med april 2020. Det har ökat kostnaderna med ca. 800 tkr. Extra regeringsuppdrag angående covid-19 har gjorts med hjälp av Folkhälsomyndigheten, kostnad 100 tkr och externa konsulter, kostnad 200 tkr. Konjunkturinstitutet har flyttat till Fleminggatan, kostnaden för flytten har kostat 579 tkr i form av flyttbil, flyttkonsult, inköp av möbler för 225 tkr. Hyresvärden har bekostat oss dessa möbler. Det är bokfört som intäkt. Vi har köpt mobiltelefoner för 225 tkr.

Not		
8 Finansiella kostnader		
Räntekostnader avseende räntekontot i Riksgälden	0	16
Summa	0	16

Räntesatsen för ränte- och avistakonton hos Riksgälden var negativ från 2015-02-18 tom den 7 januari 2020. Sedan den 8 januari har räntan varit noll.

Not		
9 Årets kapitalförändring		
Avgiftsfinansierad verksamhet, överskott	1	4
Summa	1	4

BALANSRÄKNING

	2020-12-31	2019-12-31
Not 10 Rättigheter och andra immateriella anläggningstillgångar		
Ingående anskaffningsvärde	1 131	1 131
Årets anskaffningar	251	0
Ingående ackumulerade avskrivningar	-1 131	-1 131
Årets avskrivningar	-10	0
Utgående bokfört värde	241	0
Not 11 Förbättringsutgifter på annans fastighet		
Ingående anskaffningsvärde	683	683
Årets anskaffningar	546	0
Årets utrangeringar	-549	0
Ingående ackumulerade avskrivningar	-658	-631
Årets avskrivningar	-114	-27
Årets utrangeringar	549	0
Utgående bokfört värde	457	25
Not 12 Maskiner, inventarier, installationer m.m.		
Ingående anskaffningsvärde	6 106	5 605
Årets anskaffningar	721	501
Årets utrangeringar	-1 006	0
Ingående ackumulerade avskrivningar	-5 262	-4 766
Årets avskrivningar	-504	-497
Årets utrangeringar	1 006	0
Utgående bokfört värde	1 061	844
Not 13 Kundfordringar hos andra myndigheter		
Kundfordringar	43	46
Fordran ingående mervärdesskatt	689	414
Summa	732	460
Not 14 Förutbetalda kostnader		
Förutbetalda hyreskostnader	1 684	2 047
Övriga förutbetalda kostnader	1 148	1 014
Summa	2 833	3 062
<small>Differensen 363 tkr ”Förutbetalda hyreskostnader” beror på dubbla hyror i januari. KI betalade hyra för januari 2020 på Kungsgatan, och hyra från och med 11 januari på Fleminggatan.</small>		
Not 15 Upplupna bidragsintäkter		
Bidrag från EU	383	394
Summa	383	394

	2020-12-31	2019-12-31
Not 16 Avräkning med statsverket		
Anslag i räntebärande flöde		
Ingående balans	-2 665	-1 669
Redovisat mot anslag	65 950	63 087
Återbetalning av anslagsmedel	742	0
Anslagsmedel som tillförts räntekonto	-66 295	-64 083
Skulder avseende anslag i räntebärande flöde	-2 267	-2 665
Not 17 Behållning räntekonto hos Riksgäldskontoret		
Behållning på kontot	6 369	6 630
Summa	6 369	6 630
Beviljad kredit enligt regl.brev	6 000	6 000
Maximalt utnyttjad kredit	0	0

Myndighetskapital

BALANSERAD KAPITALFÖRÄNDRING

Not 18	Bal. kap. Avgifts- fin. verks.	Kapitalföränd- ring enl. RR	Summa
Föregående års UB	138	4	142
Ingående balans	138	4	142
Föreg. års kapitalförändring	4	-4	0
Årets kapitalförändring	0	1	1
Summa årets förändring	4	-3	1
Utgående balans	142	1	143

Not 19 Övriga avsättningar	2020-12-31	2019-12-31
Kompetens- och kompetensutvecklingsåtgärder:		
Ingående balans	637	541
Årets förändring	96	96
Utgående avsättning	734	637

Not 20 Lån i Riksgälden		
Avser lån för investeringar i anl.tillgångar		
Ingående balans	807	891
Under året nyupptagna lån	1 580	438
Årets amorteringar	-628	-522
Utgående balans	1 759	807

Det har gjorts mer investeringar pga flytten till Fleminggatan i januari, bl.a har ett nytt larmsystem installerats, nya möbler har köpts in och förbättringsutgifter på lokaler har gjorts.

Beviljad låneram enligt regleringsbrev	3 000	3 000
--	-------	-------

Not 21 Kortfristiga skulder till andra myndigheter		
Sociala avgifter	801	772
Övriga skulder till andra myndigheter*	990	769
Summa	1 791	1 540
* Leverantörsskulder tot. 902 tkr (bl.a. SPV 645 tkr, SSC 67 tkr, FK 63 tkr, Folkhälsomyndigheten 100 tkr, Covid-19)		
Not 22 Leverantörsskulder	1 199	1 858
Leverantörsskulder har minskat tot.659 tkr. Förra året högre pga att hyresfaktura med förfalldatum 2019-12-31 bokfördes som leverantörsskuld, belopp 707 tkr. I år har hyran utbetalats den 30 december.		
Not 23 Övriga kortfristiga skulder		
Personalens källskatt	787	767
Summa	787	767
Not 24 Upplupna kostnader		
Upplupna löner och arvoden inkl soc avg	288	0
Upplupna semesterlöner inklusive sociala avgifter	2 782	2 852
Övriga upplupna kostnader	72	66
Summa	3 142	2 918
Not 25 Oförbrukade bidrag		
Bidrag som erhållits från annan statlig myndighet	0	93
Summa	0	93
Not 26 Övriga förutbetalda intäkter		
Finanspolitiska rådet, kvartal 1 2021	255	261
	255	261

ANSLAGSREDOVISNING

Not 27 Uo 2 1:7 ap 1 Konjunkturinstitutet

Anslagskrediten uppgår till 1 988 tkr.
Tilldelade medel uppgår till 66 295 tkr enligt regleringsbrev
regeringsbeslut 2019-12-19
Fi2019/04274/RS (delvis)

Konjunkturinstitutet har ett ingående överföringsbelopp som är 2 665 tkr.
Detta överstiger 3% av föregående års tilldelning 64 083 tkr enligt
regleringsbrev. Överstigande belopp 742 tkr har återbetalats till Riksgälden.

Sammanställning över väsentliga uppgifter

(belopp i tkr)	2020	2019	2018	2017	2016
LÅNERAM RIKSGÄLDEN					
Beviljad	3 000	3 000	3 000	3 000	3 000
Utnyttjad	1 759	807	891	1 087	1 186
KONTOKREDITER RIKSGÄLDEN					
Beviljad	6 000	6 000	6 000	6 000	6 000
Maximalt utnyttjad	0	0	0	0	0
RÄNTEKONTO RIKSGÄLDEN					
Ränteintäkter	0	0	0	0	0
Räntekostnader	0	16	27	33	26
AVGIFTSINTÄKTER					
Avgiftsintäkter som disponeras					
Beräknat belopp enligt regleringsbrev	1 044	1 246	1 800	2 375	1 584
Avgiftsintäkter avgiftsfinansierad verksamhet	1 096	1 083	1 638	1 763	2 489
Beräknat belopp övriga avgiftsinkomster	0	0	0	0	0
Övriga avgiftsintäkter som disponeras	1 577	1 181	1 157	1 293	1 359
Totala avgiftsintäkter	2 674	2 265	2 796	3 057	3 848
ANSLAGSKREDIT					
Beviljad	1 988	1 954	1 937	1 904	1 855
Utnyttjad	0	0	0	0	0
ANSLAG					
Ramanslag					
Anslagssparande	2 267	2 665	1 669	1 663	2 324
varav in-tecknat	0	0	0	0	0
BEMYNDIGANDEN (EJ TILL-LÄMPLIGT)					
PERSONAL					
Antalet årsarbetskrafter (st)	48	48	50	51	54
Medelantalet anställda (st)	55	57	62	64	63
DRIFTKOSTNAD PER ÅRSARBETSKRAFT	1 446	1 383	1 385	1 328	1 265
KAPITALFÖRÄNDRING					
Årets	1	4	-27	-4	1
Balanserad	142	138	165	169	167

Årsredovisningens undertecknande

Jag intygar att årsredovisningen ger en rättvisande bild av verksamhetens resultat av kostnader, intäkter och myndighetens ekonomiska ställning.

Urban Hansson Brusewitz
Generaldirektör

Stockholm 19 februari 2021