



Årsredovisning 2023

KONJUNKTURINSTITUTET
FLEMINGGATAN 7, BOX 12090, 102 23 STOCKHOLM
08-453 59 00, REGISTRATOR@KONJ.SE, WWW.KONJ.SE
DNR 2024-068

Innehåll

Inledning	3
Generaldirektören har ordet.....	3
Året i korthet	4
Om Konjunkturinstitutet.....	5
Resultatredovisning	6
Redovisningens disposition.....	6
Myndighetens samlade resultat	7
Prognosverksamhet	8
Miljöekonomisk verksamhet	11
Barometerverksamhet	13
Kompetensförsörjning.....	15
Ekonomisk översikt.....	16
Finansiell redovisning.....	18
Resultaträkning.....	18
Balansräkning.....	19
Anslagsredovisning	21
Tilläggsupplysningar och noter.....	22
Sammanställning över väsentliga uppgifter.....	30
Beslut om årsredovisning	31

Inledning

Generaldirektören har ordet

Den höga inflationen och dess konsekvenser för samhällsekonomin präglade fortsatt verksamheten 2023.

Mot bakgrund av de snabbt stigande priserna har KI under 2023 haft i uppdrag att dels analysera utvecklingen av drivmedelspriserna och dels att analysera hur priserna i olika branscher i Sverige har ökat i förhållande till kostnaderna. Myndigheten har inom ramen för detta arbete publicerat fem delrapporter om drivmedel och fem delrapporter om prisuppdraget. Uppdraget om drivmedelspriser fortsätter även under 2024.

För beslutsfattare i såväl privat som offentlig sektor är KI:s bedömningar av den ekonomiska utvecklingen viktiga beslutsunderlag. Våra prognosutvärderingar visar att KI generellt sett har hög prognosprecision i förhållande till andra prognosmakare. Under 2023 var träffsäkerheten i prognoserna större än under tidigare år. Det är samtidigt viktigt att vara ödmjuk i att även KI tidvis har svårt att göra träffsäkra prognoser för ekonomins utveckling. Skeenden som i efterhand kan tyckas som enkla att förutsäga är som regel betydligt svårare att upptäcka i förtid. Det är därför viktigt att kontinuerligt fortsätta att utveckla förståelsen av ekonomin och metoderna för att göra prognoser. Men också att vara transparent när det gäller den stora osäkerhet som finns i alla prognoser.

Den statistik som vi producerar i Konjunkturbarometern om hushålls och företags syn på ekonomin får stor spridning. En stor del av barometerstatistiken samlas in enligt harmoniserade standarder för sammanställning av EU. Under året har Konjunkturbarometern kompletterats med en indikator om övervintring av arbetskraft på uppdrag av EU.

Den årliga miljöekonomiska rapporten fokuserade 2023 på fördelningsaspekter av klimatpolitiken.

Albin Kainelainen, februari 2024

Året i korthet

Konjunkturbarometern: publicering 26 januari

Hållbarhetsrapport 2022 för de offentliga finanserna: publicering och seminarium, 9 februari

Konjunkturbarometern: publicering 24 februari

Konjunkturbarometern: publicering 29 mars

Konjunkturläget: publicering och pressträff, 29 mars

Specialstudie: Utvärdering av makroekonomiska prognoser, 24 april

Konjunkturbarometern: publicering 27 april

Konjunkturbarometern: publicering 30 maj

Konjunkturläget: publicering och digital pressträff, 21 juni

Konjunkturbarometern: publicering 29 juni

Konjunkturbarometern: publicering 27 juli

Konjunkturuppdatering: publicering och digital frågestund, 10 augusti

Konjunkturbarometern: publicering 30 augusti

Konjunkturbarometern: publicering 27 september

Konjunkturläget: publicering och pressträff, 27 september

Konjunkturbarometern: publicering 26 oktober

Konjunkturbarometern: publicering 29 november

Konjunkturbarometern: publicering 21 december

Miljöekonomisk rapport: publicering och seminarium 6 december

Specialstudie: Utrikes föddas uppåtgående sysselsättning, 13 december

Konjunkturläget: publicering och digital frågestund, 20 december

Regeringsuppdrag: drivmedelspriser

Specialstudie: Fördelningseffekter på bilstyremedel (uppdrag till VTI), 11 december

Specialstudie: Delrapportering till regeringen, 1 november

Specialstudie: Drivmedelsprisernas utveckling, 1 november

Specialstudie: Skatteförändringar och bensinpriset, 1 november

Specialstudie: Reduktionsplikten och dieselpriset, 1 november

Regeringsuppdrag: prisutvecklingen

Specialstudie: Sammanfattande rapport: Prissättning hos svenska företag 2023, 18 december

Specialstudie: Delrapport: Internationell jämförelse av prisutvecklingen i olika produktgrupper, 18 december

Specialstudie: Delrapport: Livsmedelspriserna i Sverige: Har effekten av internationella prischocker blivit större?, 18 december

Specialstudie: Delrapport: Pris- och kostnadsutvecklingen 2019–2023: Analys med en prismodell, 18 december

Specialstudie: Delrapport: Utvecklingen av vinstandelar och enhetsvinster, 18 december

Övriga regelbundna publiceringar:

Högfrekvent realtidsdata, publicering varannan vecka under året

Om Konjunkturinstitutet

Konjunkturinstitutet (KI) är en myndighet med uppgift att följa och analysera den ekonomiska utvecklingen i Sverige och i omvärlden, samt bedriva tillämpad forskning inom nationalekonomi. KI ska göra prognoser för svensk ekonomi och i samband med detta analysera finans- och penningpolitikens inriktning. Myndigheten ska även analysera hur de offentliga finanserna förhåller sig till budget- och finanspolitiska mål, göra långsiktiga framskrivningar av de offentliga finanserna och bedöma deras långsiktiga hållbarhet. Vidare ska myndigheten analysera de samhällsekonomiska förutsättningarna för lönebildningen. KI:s uppdrag omfattar även att göra miljöekonomiska analyser med relevans för svensk miljö- och klimatpolitik samt utveckla miljöekonomiska modeller. Analyserna utgör både ett underlag för den ekonomiska politiken och används av statliga myndigheter, företag, organisationer samt arbetsmarknadens parter.

KI ansvarar för viss officiell statistik enligt förordningen (2001:100) om den officiella statistiken vilket omfattar hushållens syn på ekonomin. Myndigheten framställer både månatlig statistik över svenska hushålls syn på ekonomin och månatlig statistik över svenska företags syn på ekonomin. Resultaten från de båda undersökningarna sammanfattas av en indikator; barometerindikatorn.

KI har till uppgift att underhålla och utveckla metoder och modeller så att kvaliteten på prognoser, kalkyler och analyser förbättras. Att noga följa den vetenskapliga diskussionen inom relevanta områden för myndighetens verksamhet och bedriva tillämpad forskning för att förbättra analys- och prognosmetoder är en central del av uppgifterna.

KI ska bistå regeringen med yttranden och utredningar samt lämna särskilda rapporter enligt instruktionen. Årligen levereras fyra till fem prognoser med analys och bedömning av den svenska ekonomin i rapporten Konjunkturläget. De samhällsekonomiska förutsättningarna för lönebildningen presenteras normalt i Lönebildningsrapporten. De offentliga finansernas hållbarhet analyseras i en särskild rapport. Varje år tar myndigheten också fram en rapport om miljöpolitikens samhällsekonomiska aspekter. Dessutom utvärderar KI varje år myndighetens egna och andra prognosinstituts prognoser.

ORGANISATION OCH LEDNING

KI:s organisation bestod vid utgången av 2023 av en prognosavdelning med tre enheter, en enhet på miljö- och klimatområdet, en enhet för konjunkturbarometern, samt en enhet för administration.

Resultatredovisning

Redovisningens disposition

Resultatredovisningen inleds med ett avsnitt där KI:s resultat redovisas myndighetsövergripande. Därefter återrapporteras för KI:s kärnverksamheter: prognos, miljöekonomi och konjunkturbarometern. Verksamhetsavsnitten inleds med en beskrivning av myndighetens uppgifter enligt instruktion och regleringsbrev. Därefter ges en kort beskrivning av verksamheten och en sammanfattande bedömning av resultatet för 2023.

I avsnittet Kompetensförsörjning redovisas arbetet för att säkerställa kompetensen för att fullgöra myndighetens uppdrag.

I avsnittet Ekonomisk översikt redovisas myndighetens intäkter och kostnader uppdelade på verksamhetsområde samt avgiftsbelagda verksamhet. I avsnittet görs även en bedömning av det ekonomiska resultatet under året.

Mätmetoder

Myndigheten använder tidredovisning för att beräkna kostnader hänförliga till den avgiftsfinansierade verksamheten.

Enligt lydelsen i 3 kap. 1 § förordningen om årsredovisning och budgetunderlag ska myndighetens redovisning innehålla analyser och bedömningar av verksamhetens resultat och dess utveckling. ESV preciserar i sina föreskrifter till förordningen att resultatredovisningen ska innehålla väsentlig information om vad myndigheten har presterat i förhållande till uppgifter och mål som regeringen har beslutat för myndighetens verksamhet. Myndigheten ska även ta fram resultatindikatorer och redovisa enligt dessa, om det inte medför kostnader som menligt påverkar verksamheten.

Myndigheten har valt prognosprecision som indikator för att mäta måluppfyllelsen av regeringens angivna mål att myndighetens prognoser och medelfristiga kalkyler för den ekonomiska utvecklingen ska vara tillförlitliga som beslutsunderlag. Analys och bedömning av KI:s prognosprecision redovisas i avsnittet Prognosverksamhet under rubriken Prognosprecision och avvikelseanalys. Brukarundersökningar är en annan metod för att mäta måluppfyllelse för rapporter. De kan också belysa i vilken utsträckning som publikationerna och rapporterna är målgruppsanpassade och pedagogiskt presenterade. Av kostnadsskäl genomförs dock brukarundersökningarna med några års mellanrum inom respektive verksamhetsområde (prognos, miljöekonomi och barometerverksamhet).

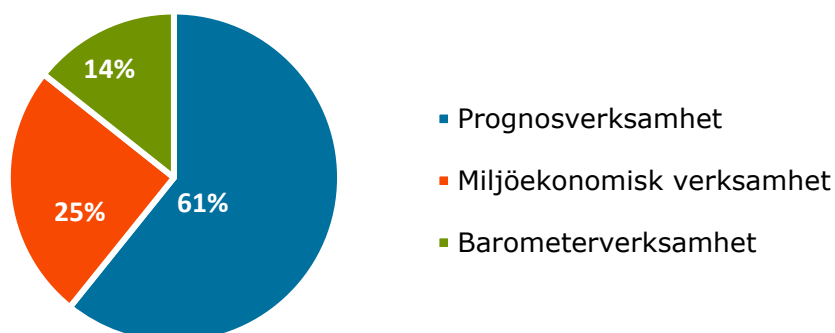
Kostnader, intäkter och tid

Arbetstid och arbetskraftskostnader (lön och sociala avgifter) redovisas för myndighetens tre verksamhetsområden: prognosverksamhet, miljöekonomisk verksamhet, och barometerverksamhet.

Myndighetens administrativa kostnader fördelas proportionellt på respektive verksamhet.

Myndighetens samlade resultat

Verksamheternas andel av KI:s totala kostnader



SAMLAD BEDÖMNING

Den samlade bedömningen är att myndigheten har nått de övergripande verksamhetsmålen och att uppgifter och uppdrag enligt instruktion och regleringsbrev har genomförts.

KI:s prognoser och medelfristiga kalkyler för den ekonomiska utvecklingen är genomarbetade och bedöms vara fungerande beslutsunderlag.

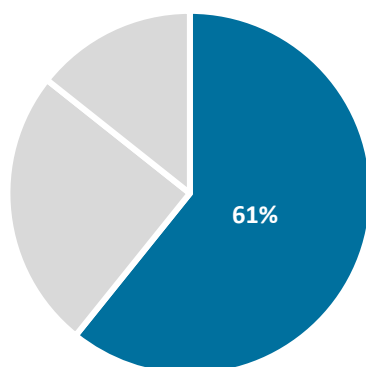
I Konjunkturbarometern sammanställs varje månad resultatet av en enkätundersökning som går till svenska företag och hushåll.

Inom ramen för den miljöekonomiska verksamheten har ett flertal fördjupade analyser genomförts under året, bland annat med anledning av regeringsuppdraget om EU:s gröna giv som slutredovisades i juni. Verksamheten har även levererat den årliga miljöekonomiska rapporten som 2023 fokuserade på fördelningseffekter av miljö- och klimatpolitik. Vidare har enheten bistått med analyser inom regeringsuppdraget kring drivmedelspriser.

2023 fick KI 64 remisser, varav 33 behandlades av prognosavdelningen, 30 av miljöekonomiska enheten och 1 av barometerenheten.

Prognosverksamhet

Kostnader för prognosverksamhet i förhållande till KI:s totala kostnader



Enligt instruktion och regleringsbrevet för 2023 ska KI:

- följa och analysera den ekonomiska utvecklingen inom och utom landet samt i anslutning till detta göra prognoser för den svenska ekonomin,
- analysera finans- och penningpolitikens inriktning vid framtagandet av prognoser och medelfristiga kalkyler,
- analysera den förda finanspolitikens effekter med särskild tonvikt på hur de offentliga finanserna förhåller sig till budget- och finanspolitiska mål,
- genomföra långsiktiga framskrivningar av de offentliga finanserna och bedöma de offentliga finansernas långsiktiga hållbarhet,
- underhålla och utveckla metoder och modeller så att kvaliteten på prognoser, kalkyler och analyser förbättras,
- bistå Regeringskansliet med utfalls- och prognosdata för finansdepartementet makroekonomiska verksamhet,
- bistå finansdepartementet vid bedömning av om kriterierna enligt 5 § andra stycket lagen (2013:948) om stöd vid korttidsarbete är uppfyllda,
- redovisa en prognos för de offentliga finanserna, med en fyraårig horisont, som beaktar förslag i propositioner samt aviseringar i ekonomiska vårpropositioner och budgetpropositioner,
- analysera budgetutrymmet med utgångspunkt i det finanspolitiska ramverket. Det ska framgå hur detta utrymme förhåller sig till de förslag och aviseringar som presenterats i ekonomiska vårpropositioner och budgetpropositioner,
- publicera en rapport där den redovisar och analyserar prognosprecisionen samt analyserar och kommenterar prognosavvikelser för centrala variabler av de prognoser som myndigheten gör samt
- i arbetet med prognoser samverka med Ekonomistyrningsverket och Riksgäldskontoret

VERKSAMHETSÖVERSIKT

I Konjunkturläget publicerar KI prognoser för svensk och internationell ekonomi de närmaste åren och ett scenario för de kommande tio åren. Därtill innehåller Konjunkturläget fördjupade analyser av aktuella ekonomiska frågor. Utöver prognosbedömningar i Konjunkturläget gör KI en prognosuppdatering i augusti. Den samlade bedömningen är att prognosenheten har bidragit till att uppfylla de övergripande verksamhetsmålen för myndigheten och genomfört de uppgifter och uppdrag enligt instruktion och regleringsbrev som faller inom verksamhetsområdet.

PROGNOSPRECISION OCH AVVIKELSEANALYS

KI:s prognosprecision för 2022 analyseras i ”Utvärdering av makroekonomiska prognoser” (Dnr 2023-205). En analys av prognosprecision för 2023 planeras publiceras under första halvåret 2024.

DOKUMENTATION AV PROGNOSEMETODERNA

Prognosmetoderna dokumenteras på flera olika sätt. När nya modeller utvecklas eller befintliga modeller genomgår större revideringar beskrivs utvecklingsarbetet i interna

seminarieunderlag, promemorior eller externt publicerade rapporter. De modeller och rutiner som används i prognosproduktionen dokumenteras i arbetsrutiner för respektive prognosområde. Dessa arbetsrutiner uppdateras löpande av respektive områdesansvarig.

ANALYSER AV FINANS- OCH PENNINGPOLITIKEN

Finanspolitisk och penningpolitisk analys i Konjunkturläget

Finanspolitiken analyseras i varje utgåva av Konjunkturläget. Där analyseras bland annat hur den förda finanspolitiken och de offentliga finanserna förhåller sig till de budget- och finanspolitiska mål som regering och riksdag beslutat om.

Den penningpolitiska inriktningen och dess betydelse för den makroekonomiska utvecklingen inklusive Riksbankens inflationsmål analyseras regelbundet i Konjunkturläget.

UTVECKLING OCH UNDERHÅLL AV METODER OCH MODELLER

I KI:s uppgifter ingår att följa den vetenskapliga diskussionen inom våra verksamhetsområden och bedriva forskning i syfte att utveckla analys- och prognosmetoder. Arbetet med att underhålla och utveckla modeller ska inriktas så att kvaliteten på prognoser, kalkyler och analyser förbättras.

Makroekonomiskt modell- och metodstöd för kalkyler och scenarier

SELMA, den makroekonomiska modell som utvecklats på uppdrag av regeringen och avrapporterades 2018, har använts regelbundet under 2023. SELMA har använts för att skapa alternativa scenarier som publicerats i Konjunkturläget mars (KI 2023:4) och Konjunkturläget september (KI 2023:8). Dessutom har resultat från modellen använts för ett uppdrag om samspelet mellan finans- och penningpolitiken till Långtidsutredningen 2023 (Dnr 2023-028).

STÖD TILL FINANSDEPARTEMENTET

Leverans av utfalls- och prognosdata

KI har under året försett Finansdepartementet med främst utfallsdata i form av tidsserier i format som lämpar sig för departementets prognosverksamhet. Detta gäller särskilt arbetsmarknadsstatistik som löpande redovisas till Finansdepartementet med relativt hög frekvens. I leveranserna ingår, förutom de olika statistikproducenternas originaldata, även KI:s bearbetningar av vissa variabler, såsom länknings-, aggregeringar, kalenderkorrigeringar och säsongrensningar i de fall statistikproducenterna inte själva gör dessa bearbetningar. KI har också levererat en utfallsfil för sektorräkenskaperna i en FIMO-struktur till Finansdepartementet i samband med varje kvartalsutfall för de övriga nationalräkenskaperna.

Bedömning av kriterier för stöd vid korttidsarbete

KI har beredskap att analysera och bedöma om kriterierna enligt 5 § andra stycket lagen (2013:948) om stöd vid korttidsarbete är uppfyllda. En sådan bedömning ska enligt regleringsbrevet lämnas skriftligen till Finansdepartementet inom tre veckor efter

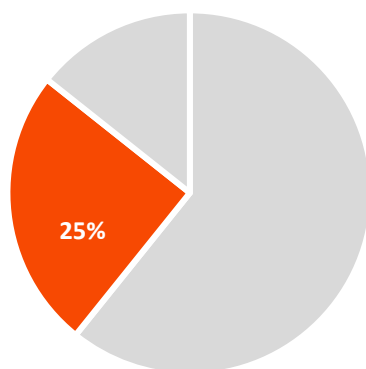
det att myndighetens barometerindikator understigit värdet 80. KI har en handlingsplan för hur detta analysarbete ska bedrivas. Handlingsplanen kan komma att aktiveras även om barometerindikatorn inte understigit 80, om andra skäl talar för att en synnerligen djup lågkonjunktur inträffat eller är på väg att inträffa.

LÖNEBILDNINGSRAPPORTEN

Enligt instruktionen ska KI producera en rapport om de samhällsekonomiska förutsättningarna för lönebildningen (Förordning (2007:759) med instruktion för Konjunkturinstitutet). Det anges dock inte att detta ska ske årligen och 2023 valde myndigheten att inte publicera en lönebildningsrapport.

Miljöekonomisk verksamhet

Kostnader för miljöekonomisk verksamhet i förhållande till KI:s totala kostnader



Enligt instruktion och regleringsbrevet för 2023 ska KI:

- göra miljöekonomiska analyser,
- utvärdera den ekonomiska politikens kort- och långsiktiga effekter på riksdagens mål för miljö kvalitet och på en i övrigt miljömässigt hållbar utveckling,
- pröva olika strategier för att nå dessa mål,
- utveckla miljöekonomiska modeller,
- göra samhällsekonomiska analyser som ska omfatta miljö- och klimatpolitiska styrmedel och andra miljöekonomiska analyser av relevans för svensk miljö- och klimatpolitik,
- framställa en årlig rapport om miljöpolitikens samhällsekonomiska aspekter,
- analysera potentiella klimatåtgärder inom ramen för EU:s system för utsläppshandel,
- analysera utvecklingen av drivmedelspriserna i Sverige, även i förhållande till utvecklingen i grannländerna, samt de samhällsekonomiska och klimatpolitiska aspekterna av de förändrade priserna.

VERKSAMHETSÖVERSIKT

Den miljöekonomiska verksamheten vid Konjunkturinstitutet har 2023, utöver att ta fram den årliga miljöekonomiska rapporten – Miljö, ekonomi och politik – främst fokuserat på fyra regeringsuppdrag, inklusive fortsatt modellutveckling, samt en stor mängd remissvar.

ÅRLIG MILJÖEKONOMISK RAPPORT

KI producerar en årlig rapport om miljöpolitikens samhällsekonomiska aspekter, däribland den ekonomiska politikens kort- och långsiktiga effekter på riksdagens miljö kvalitetsmål och på en i övrigt miljömässigt hållbar utveckling. Naturvårdsverket ges möjlighet att lämna synpunkter på rapporten. I rapporten för 2023 analyseras fördelningseffekter av miljö- och klimatpolitik.

Rapporten publicerades och presenterades på ett seminarium den 6 december 2023.

STÖD TILL FINANSDEPARTEMENTET

KI ska bistå Finansdepartementet med miljöekonomiska analyser.

Under 2023 har den miljöekonomiska enheten arbetat med fyra regeringsuppdrag. Det första om EU:s nya klimatpolitik inom den europeiska gröna given och Fit for 55. Uppdraget slutrapporterades i juni 2023. Det andra rör effekter av drivmedelspriser. Uppdraget ska slutrapporteras i slutet av 2024. En delredovisning gjordes i november 2023. Uppdraget genomförs i samarbete med andra enheter på Konjunkturinstitutet. Det tredje uppdraget rör prisförändringars effekter på efterfrågan inom energi- och

miljöområdet. Uppdraget ska slutrapporteras 1 mars 2024. Det fjärde uppdraget omfattar modellutveckling där den miljöekonomiska enheten ansvarar för utvecklingen av allmän jämviktsmodellen EMEC.

Utöver detta har arbete påbörjats inom det regeringsuppdrag Konjunkturinstitutet har tillsammans med Naturvårdsverket kring att utveckla en vägledning för att bedöma klimatpolitikens effektivitet samt uppdraget att publicera långsiktiga scenarier för den svenska ekonomins utveckling. Det förra uppdraget ska slutrapporteras i slutet av 2024, det senare i september 2024.

FORSKNING, ANALYSER OCH EXTERNA PRESENTATIONER

Flera av de analyser som genomförts, till exempel inom ramen för regeringsuppdragen om den europeiska gröna given, håller nära forskningskvalitet. Även om det därmed vore fullt möjligt att skriva om analyserna till vetenskapliga uppsatser har inte tid för detta funnits under 2023.

Medarbetare vid enheten har genomfört en serie externa presentationer. Bland annat för Regeringskansliet, Klimatpolitiska rådet, Svenskt Näringsliv och Tillväxtanalys.

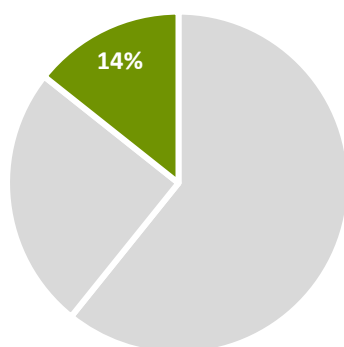
MODELLUTVECKLING

Arbetet med att utveckla KI:s allmänjämviktsmodell EMEC har varit intensivt de senaste åren. Under 2023 publicerades en fullständig dokumentation av modellen i dess nuvarande utformning.

Modellen utvecklades på flera sätt under 2023. Ett exempel är att modellen nu är bättre utformad för att svara på frågor kring fördelningseffekter. Förbättringarna möjliggör för analyser som tidigare var svåra att genomföra med modellen.

Barometerverksamhet

Kostnader för barometerverksamheten i förhållande till KI:s totala kostnader



Enligt instruktion och regleringsbrevet för 2023 ska KI:

- framställa månatlig statistik om svenska företags och hushålls syn på ekonomin och varje månad upprätta och publicera en sammanfattande indikator.
- ansvarar för officiell statistik enligt förordningen (2001:100) om den officiella statistiken.
- bidra till utvecklingen av den ekonomiska statistikens kvalitet.

VERKSAMHETSÖVERSIKT

Inom ramen för undersökningen Konjunkturbarometern frågar KI varje månad cirka 5 500 svenska företag och 1 500 hushåll om deras syn på ekonomin. Resultatet av de tolv Konjunkturbarometrar som producerats under ett år redovisas på Konjunkturinstitutets webbplats och som tidsserier i statistikdatabasen.

Som en konsekvens av de höga elpriserna ställde enheten extrafrågor till hushållen om hur de påverkades av elpriserna. Frågorna ställdes från oktober 2022 till mars 2023 och resultaten publicerades i samband med den ordinarie publiceringen av Konjunkturbarometern.

Två barometerundersökningar för statliga myndigheter har genomförts enligt löpande uppdrag från Arbetsgivarverket. Resultaten ingår i Arbetsgivarverkets rapport Kompetensbarometern för den statliga sektorn.

Enheten har löpande under året levererat data till Finansdepartementet, ett antal externa uppdragsgivare samt till EU-kommissionen. En budget och budgetuppföljning avseende kostnaderna för barometerundersökningen har tagits fram åt EU-kommissionen, vilket ställs som krav för deras delfinansiering av undersökningen.

Enheten har deltagit i ett antal aktiviteter som genomförs inom ramen för SCB:s samordning av den officiella statistiken samt lämnat administrativa uppgifter till SCB i enlighet med vår roll som statistikansvarig myndighet (SAM) för hushållsbarometern.

Den samlade bedömningen är att barometerverksamheten har bidragit till att uppfylla de övergripande verksamhetsmålen för myndigheten och genomfört de uppgifter och uppdrag enligt instruktion och regleringsbrev som faller inom verksamhetsområdet.

ÖVERVINTRING AV ARBETSKRAFT

EU har valt att införa en indikator för hur många företag som väljer att ha mer personal än vad produktionen på kort sikt behöver (så kallad övervintring av arbetskraft eller Labour hoarding på engelska). Indikatorn bygger på befintliga frågor och finns framtagna för perioden maj 2010 och redovisas för samtliga sektorer i näringslivet. Indikatorn har publicerats från april 2023 och redovisas månatligen i KIs statistikdatabas.

ERSÄTTNING AV ENKÄTSYSTEM

Den programvara som enheten använt sig av för att ta fram företagsbarometern är en programvara som inte längre underhålls eller utvecklas, möjligheterna att hitta konsult-hjälp blir också alltmer begränsade. Då programvaran är nödvändig för ett flertal moment kritiska för att ta fram företagsbarometern har den bedömts vara en risk. Under året har konsulttjänster upphandlats och arbetet med att ersätta de mest kritiska momenten – såsom utskick av enkäter och inläsning av svar – inletts.

Kompetensförsörjning

KI arbetar aktivt med en löpande kompetensutveckling både inom kärn- och stödverksamheterna. Kompetensutvecklingen innefattar:

- introduktionsutbildning för nyanställda,
- individuell vidareutbildning inom de olika arbetsområden,
- interna seminarier för metodutveckling och kompetensutveckling, inklusive idéseminarier och gästföreläsningar,
- uppföljning av vetenskaplig diskussion inom relevanta områden,
- deltagande i olika användarråd hos SCB och nämnden för Konsumentprisindex,
- deltagande i konferenser, seminarier, workshops och samarbeten nationellt och internationellt, som i exempelvis EU-kommissionens och OECD,
- nätverkande med andra myndigheter och deltagande i olika administrativa sammanhang,
- mediehanterings- och ledarskapsutbildning för chefer och
- inriktade utbildningstillfällen för ledningsgruppen.

Under 2023 har KI genomfört en specifik satsning på kompetensutveckling genom en språkkurs riktad till samtliga medarbetare inom kärnverksamheten. Syftet med denna satsning är att främja utvecklingen av myndighetens språk och förbättra den pedagogiska framtoningen i produkter och kommunikation.

Den strategiska satsningen på språkkursen är en del av KI:s övergripande målsättning att ständigt förbättra och anpassa sig till de förändrade behoven inom myndighetens verksamhetsområde. Denna särskilda kompetensutvecklingsinsats bidrar till att stärka KI:s position som en modern och progressiv myndighet, vilken värderar tydlig och effektiv kommunikation som en grundläggande del av sitt uppdrag.

BEDÖMNING

KI bedömer att de redovisade åtgärderna sammantaget har haft hög relevans för verksamheten och att de bidragit till att säkerställa att rätt kompetens finns för att myndigheten ska kunna fullgöra sina uppgifter på kortare och på längre sikt.

Ekonomisk översikt

Tabellen nedan visar hur myndighetens intäkter och kostnader utvecklats de senaste tre åren.

Tabell 1 Intäkter och kostnader uppdelade på verksamhetsområden

Tusentals kronor

	2021	2022	2023
Prognosverksamhet			
Kostnader	47 511	46 552	49 852
Intäkter, anslag	47 197	46 130	49 070
Intäkter, övrigt	359	466	698
Miljöekonomisk verksamhet			
Kostnader	13 857	16 026	20 430
Intäkter, anslag	13 710	16 015	20 420
Intäkter, övrigt	158	10	0
Barometerverksamhet			
Kostnader	9 892	10 537	11 749
Intäkter, anslag	6 477	7 007	7 571
Intäkter, övrigt	3 372	3 524	4 121
Totala kostnader och intäkter			
Kostnader	71 260	73 116	82 032
Intäkter, anslag	67 384	69 152	77 061
Intäkter, övrigt	3 889	4 001	4 818

Anm. Alla belopp i tabell 1 redovisas i tusentals kronor (tkr). Till följd av detta kan avrundningsdifferenser förekomma. Intäkter övrigt omfattar bl.a. hyra från Finanspolitiska rådet och EU-bidrag.

Av tabellen framgår att myndighetens intäkter och kostnader har ökat under 2023 jämfört med tidigare år.

Jämfört med år 2022 har myndigheten under 2023 tillfälligt tilldelats extra pengar för att analysera drivmedelspriserna samt prisutvecklingen i allmänhet. Dessutom har ytterligare anslag tilldelats för att förstärka Konjunkturinstitutets förmåga att analysera miljöekonomiska frågor. Totalt motsvarar dessa tillskott cirka 11 miljoner kronor. För att utföra dessa uppgifter har myndigheten behövt anställa mer personal, vilket har resulterat i betydande högre personalkostnader. Den höga inflationen har också lett till ökade kostnader för lokalhyra och andra driftskostnader för myndigheten. Dessutom har det uppstått extra kostnader relaterade till tillfälliga projekt, såsom en djupgående analys av IT-säkerheten, en större uppdatering av konjunkturbarometer-systemet och inköp av data för projektet om drivmedel.

Under året har även myndighetens övriga intäkter ökat främst med anledning av att samarbetsavtalet med Finanspolitiska rådets (FPR) har utökats och skrivits om. Förutom IT-stöd köper även FPR numer även stöd inom webb, registratur och juridik.

Se vidare avsnitt sammanfattade bedömning och myndighetens finansiella redovisning.

AVGIFTSREDOVISNING

Avgiftsbelagd verksamhet där intäkterna disponeras

KI har rätt att ta ut avgifter för varor och tjänster samt för uppdrag åt andra än regeringen. Myndigheten beslutar själv om avgifternas storlek efter principen att avgifterna ska ge full kostnadstäckning.

Tabell 2 Avgiftsbelagd verksamhet

Tusentals kronor

	Ack. resultat +/-2021	Resultat +/- 2022	Budget Intäkter 2023	Budget Kostn. 2023	Utfall Intäkter 2023	Utfall Kostn. 2023	Res- ultat	Utg. balans 2023
Expertuppdrag	156	37	762	-762	1 161	-1 314	-153	40

Anm. Alla belopp i tabell 1 redovisas i tusentals kronor (tkr). Till följd av detta kan avrundningsdifferenser förekomma.

Myndighetens avgiftsbelagda verksamhet har under tidigare år genererat överskott och för att få bukt med överskottet har myndigheten under 2023 tillfälligt sänkt sin timtaxa mot kund. Överskottet för myndighetens avgiftsbelagda verksamhet har därmed under året minskat med ca 153 tkr och den utgående balansen för 2023 är 40 tkr. Under 2023 har även flera avtal skrivits om till ren timdebitering.

SAMMANFATTANDE BEDÖMNING

2023 hade Konjunkturinstitutet ett relativt högt anslagssparande. Detta var en följd av att det tog tid att öka antalet anställda i enlighet med de resurstillskott som riksdagen tagit beslut om för en satsning på den miljöekonomiska verksamhet och för att bedriva det större uppdrag om drivmedel som myndigheten fick medel för 2023 och 2024.

Finansiell redovisning

Resultaträkning

(tkr)	Not	2023	2022
Verksamhetens intäkter			
Intäkter av anslag	1	77 061	69 152
Intäkter av avgifter och andra ersättningar	2	2 895	2 383
Intäkter av bidrag	3	1 619	1 553
Finansiella intäkter	4	304	65
Summa		81 879	73 153
Verksamhetens kostnader			
Kostnader för personal	5	-61 264	-55 918
Kostnader för lokaler		-8 234	-7 444
Övriga driftkostnader	6	-11 729	-9 121
Finansiella kostnader	7	-77	-15
Avskrivningar och nedskrivningar		-728	-617
Summa		-82 032	-73 116
Verksamhetsutfall		-153	37
Årets kapitalförändring	8	-153	37

Balansräkning

(tkr)	Not	2023-12-31	2022-12-31
TILLGÅNGAR			
Immateriella anläggningstillgångar			
Rättigheter och andra immateriella anläggningstillgångar	9	174	140
Summa		174	140
Materiella anläggningstillgångar			
Förbättringsutgifter på annans fastighet	10	129	239
Maskiner, inventarier, installationer m.m.	11	1 590	965
Summa		1 719	1 203
Kortfristiga fordringar			
Kundfordringar		257	249
Fordringar hos andra myndigheter	12	1 332	987
Summa		1 590	1 236
Periodavgränsningsposter			
Förutbetalda kostnader	13	3 269	3 092
Upplupna bidragsintäkter	14	433	428
Summa		3 701	3 520
Avräkning med statsverket			
Avräkning med statsverket	15	-4 314	-3 210
Summa		-4 314	-3 210
Kassa och bank			
Behållning räntekonto i Riksgäldskontoret	16	8 894	7 257
Summa		8 894	7 257
SUMMA TILLGÅNGAR		11 763	10 146

(Fortsättning balansräkning)

Balansräkning

(tkr)	Not	2023-12-31	2022-12-31
KAPITAL OCH SKULDER			
Myndighetskapital	17		
Balanserad kapitalförändring		193	156
Kapitalförändring enligt resultaträkningen	8	-153	37
Summa		40	193
Avsättningar			
Övriga avsättningar	18	576	585
Summa		576	585
Skulder m.m.			
Lån i Riksgäldskontoret	19	1 893	1 343
Kortfristiga skulder till andra myndigheter	20	3 320	2 453
Leverantörsskulder	21	1 625	1 138
Övriga kortfristiga skulder	22	907	870
Summa		7 745	5 804
Periodavgränsningsposter			
Upplupna kostnader	23	3 089	3 273
Övriga förutbetalda intäkter	24	314	291
Summa		3 402	3 564
SUMMA KAPITAL OCH SKULDER		11 763	10 146

Anslagsredovisning

REDOVISNING MOT ANSLAG

Anslag (tkr)	Ingående över- förings- belopp		Årets tilldelning enl. regl. brev	Indrag- ning	Totalt disponi- belt belopp	Utgifter	Utgående överförings- belopp
	Not						
Uo 2 1:7							
Konjunkturinstitutet							
(ram) ap.1							
Konjunkturinstitutet	25	3 210	79 255	-1 090	81 375	-77 061	4 314
Summa		3 210	79 255	-1 090	81 375	-77 061	4 314

Tilläggsupplysningar och noter

Alla belopp redovisas i tusentals kronor (tkr) om inget annat anges. Till följd av detta kan summeringsdifferenser förekomma.

TILLÄGGSUPPLYSNINGAR

REDOVISNINGSPRINCIPER

Tillämpade redovisningsprinciper

Konjunkturinstitutets bokföring följer god redovisningssed och förordningen (2000:606) om myndigheters bokföring samt Ekonomistyrningsverket (ESV):s föreskrifter och allmänna råd till denna förordning. Årsredovisningen är upprättad i enlighet med förordningen (2000:605) om årsredovisning och budgetunderlag samt ESV:s föreskrifter och allmänna råd till denna förordning. I enlighet med ESV:s föreskrifter till 10 § FBF (Förordning om myndigheters bokföring) tillämpar myndigheten brytdagen den 5 januari.

Periodangränsningsposter

För periodiseringar tillämpas en beloppsgräns på 20 tkr.

UPPLYSNINGAR FÖR JÄMFÖRELSEÄNDAMÅL

Noterna för kostnader i resultaträkningen har ändrats till att visa negativa saldon i överstämmelse med resultaträkningen. I föregående årsredovisning visades belopp med positiva saldon.

VÄRDERINGSPRINCIPER

Anläggningstillgångar

Som anläggningstillgångar redovisas egenutvecklade dataprogram, förvärvade licenser och rättigheter samt maskiner och inventarier som har ett anskaffningsvärde om minst 20 tkr och en beräknad ekonomisk livslängd som uppgår till lägst tre år. Beloppsgränsen för förbättringsutgifter på annans fastighet är 50 tkr. Avskrivning sker enligt linjär avskrivningsmetod. Avskrivning under anskaffningsåret sker från den månad tillgången kan tas i bruk.

Tillämpade avskrivningstider:

3 år	Egenutvecklade dataprogram, licenser, rättigheter
5 år	Datorer och kringutrustning Maskiner och tekniska anläggningar Övriga kontorsmaskiner
7 år	Inredningsinventarier

(Fortsättning tilläggsupplysningar och noter)

Avskrivningstiden för förbättringsutgifter på annans fastighet uppgår till beräknad nyttjandeperiod. Nuvarande hyreskontrakt löper till och med 2026-01-10.

Omsättningstillgångar

Fordringar har tagits upp till det belopp varmed de beräknas inflyta. Fordringar i utländsk valuta har värderats till balansdagens kurs.

Skulder

Skulderna har tagits upp till nominellt belopp. Skulder i utländsk valuta har värderats till balansdagens kurs.

ERSÄTTNINGAR OCH ANDRA FÖRMÅNER

Ledande befattningshavare / styrelseuppdrag

Ersättning i tkr

Albin Kainelainen, generaldirektör	1 294
------------------------------------	-------

Anställdas sjukfrånvaro

I tabellen redovisas anställdas totala sjukfrånvaro i förhållande till den sammanlagda ordinarie arbetstiden. Vidare redovisas andel av totala sjukfrånvaron under en sammanhängande tid av 60 dagar eller mer. I tabellen redovisas också sjukfrånvaro fördelat på kön och ålder i förhållande till respektive grupps sammanlagda ordinarie arbetstid. Sjukfrånvaron redovisas i procent.

Sjukfrånvaro	2023	2022
Totalt	3,1	6,1
Andel 60 dagar eller mer	57,1	24,1
Kvinnor	4,3	1,8
Män	18,0	8,0
Anställda - 29 år	0,7	1,0
Anställda 30 år - 49 år	3,2	5,0
Anställda 50 år -	3,7	9,6

(Fortsättning tilläggsupplysningar och noter)

NOTER

(tkr)

RESULTATRÄKNING

Not 1	Intäkter av anslag	2023	2022
	Intäkter av anslag	77 061	69 152
	Summa	77 061	69 152
	Utgifter i anslagsredovisningen	-77 061	-69 152
	Saldo	0	0

Not 2	Intäkter av avgifter och andra ersättningar	2023	2022
	Intäkter enligt 4 § avgiftsförordningen	1 727	1 318
	Intäkter av uppdragsverksamhet	1 161	1 013
	Övriga intäkter av avgifter och andra ersättningar	6	52
	Summa	2 895	2 383

	Expertuppdrag		
	Intäkter	1 161	1 013
	Kostnader	-1 314	-976
	Summa	-153	37

Not 3	Intäkter av bidrag	2023	2022
	Bidrag från statliga myndigheter	13	55
	Bidrag från EU, hushållens inköpsplaner mm	1 606	1 498
	Summa	1 619	1 553

Villkor för bidragsfinansierad verksamhet

Myndigheten får ta emot bidrag för sin verksamhet från forskningsråd, forskningsstiftelser, forskningsfonder, statliga myndigheter samt organ inom Europeiska unionen och Förenta nationerna. Bidragsinkomsterna disponeras av myndigheten.

Not 4	Finansiella intäkter	2023	2022
	Ränta på räntekonto i Riksgäldskontoret	301	64
	Övriga finansiella intäkter	3	1
	Summa	304	65

(Fortsättning tilläggsupplysningar och noter)

RESULTATRÄKNING

Not 5	Kostnader för personal	2023	2022
	Lönekostnader (exkl arbetsgivaravgifter, pensionspremier och andra avgifter enligt lag och avtal)	-36 398	-33 359
	<i>Varav lönekostnader ej anställd personal</i>	<i>-176</i>	<i>-58</i>
	Sociala avgifter	-23 785	-21 572
	Övriga kostnader för personal	-1 080	-987
	Summa	-61 264	-55 918

Ökade kostnader för personal under 2023 beror främst på flera nyanställningar under året samt lönerrevision.

Utomstatliga lönerelaterade avgifter och premier är ändrat från Sociala avgifter till Övriga kostnader för personal. Jämförestetalen för 2022 är ändrad.

Not 6	Övriga driftkostnader	2023	2022
	Reparationer och underhåll	-20	-39
	offentligrättsliga avgifter, skatter, kundförluster	-20	-6
	Resor, representation, information	-546	-583
	Köp av varor	-1 137	-852
	Köp av tjänster	-10 007	-7 642
	Summa	-11 729	-9 121

Ökade driftskostnader under 2023 beror främst på: ett större inköp av mobiltelefoner till myndigheten; köp av ekonomiadministrativt stöd från FPR; IT-konsultstöd (Nexer) för uppdatering av Konjunkturbarometer-systemet, inköp av data (VTI) för projektet om drivmedel; ökade kostnader för Macrobond samt inflation i alla priser.

Not 7	Finansiella kostnader	2023	2022
	Ränta på räntekonto i Riksgäldskontoret	-6	0
	Ränta på lån i Riksgäldskontoret	-63	-12
	Övriga finansiella kostnader	-8	-4
	Summa	-77	-15

Not 8	Årets kapitalförändring	2023	2022
	Avgiftsfinansierad verksamhet, underskott	-153	37
	Summa	-153	37

(Fortsättning tilläggsupplysningar och noter)

BALANSRÄKNING

Not 9	Rättigheter och andra immateriella anläggningstillgångar	2023-12-31	2022-12-31
	Ingående anskaffningsvärde	1 383	1 383
	Årets anskaffningar	94	0
	Summa anskaffningsvärde	1 477	1 383
	Ingående ackumulerade avskrivningar	-1 243	-1 192
	Årets avskrivningar	-60	-51
	Summa ackumulerade avskrivningar	-1 303	-1 243
	Utgående bokfört värde	174	140

Not 10	Förbättringsutgifter på annans fastighet	2023-12-31	2022-12-31
	Ingående anskaffningsvärde	680	680
	Summa anskaffningsvärde	680	680
	Ingående ackumulerade avskrivningar	-442	-332
	Årets avskrivningar	-109	-109
	Summa ackumulerade avskrivningar	-551	-442
	Utgående bokfört värde	129	239

Not 11	Maskiner, inventarier, installationer m.m.	2023-12-31	2022-12-31
	Ingående anskaffningsvärde	5 636	5 974
	Årets anskaffningar	1 184	442
	Årets försäljningar/utrangeringar, anskaffningsvärde	-832	-780
	Summa anskaffningsvärde	5 987	5 636
	Ingående ackumulerade avskrivningar	-4 671	-4 994
	Årets avskrivningar	-558	-457
	Årets försäljningar/utrangeringar, avskrivningar	832	780
	Summa ackumulerade avskrivningar	-4 397	-4 671
	Utgående bokfört värde	1 590	965

Not 12	Fordringar hos andra myndigheter	2023-12-31	2022-12-31
	Fordran ingående mervärdesskatt	946	948
	Kundfordringar hos andra myndigheter	386	39
	Summa	1 332	987

(Fortsättning tilläggsupplysningar och noter)

BALANSRÄKNING

Not 13 Förutbetalda kostnader	2023-12-31	2022-12-31
Förutbetalda hyreskostnader	2 090	1 971
Övriga förutbetalda kostnader	1 179	1 122
Summa	3 269	3 092

Not 14 Upplupna bidragsintäkter	2023-12-31	2022-12-31
Bidrag från EU	433	428
Summa	433	428

Not 15 Avräkning med statsverket	2023-12-31	2022-12-31
Anslag i räntebärande flöde		
Ingående balans	-3 210	-1 680
Redovisat mot anslag	77 061	69 152
Anslagsmedel som tillförts räntekonto	-79 255	-70 682
Återbetalning av anslagsmedel	1 090	0
<i>Skulder avseende anslag i räntebärande flöde</i>	-4 314	-3 210
Summa Avräkning med statsverket	-4 314	-3 210

Not 16 Behållning räntekonto i Riksgäldskontoret	2023-12-31	2022-12-31
Behållning räntekonto i Riksgäldskontoret	8 894	7 257
Summa	8 894	7 257
Beviljad kredit enligt regleringsbrev	6 000	6 000
Maximalt utnyttjad kredit	0	0

Not 17 Myndighetskapital	2023-12-31	2022-12-31	
Specifikation förändring av myndighetskapitalet			
	Balanserad kapitalförändring, avgiftsbelagd verksamhet	Kapitalförändr. enl. resultaträkningen	Summa
Utgående balans 2022	156	37	193
Rättelser	0	0	0
Ingående balans 2023	156	37	193
Föregående års kapitalförändring	37	-37	0
Årets kapitalförändring		-153	-153
Summa årets förändring	37	-190	-153
Utgående balans 2023	193	-153	40

(Fortsättning tilläggsupplysningar och noter)

BALANSRÄKNING

Not 18 Övriga avsättningar	2023-12-31	2022-12-31
Avsättning för lokalt omställningsarbete		
Ingående balans	585	781
Årets förändring	-9	-196
Utgående balans	576	585
Ingen avsättning beräknas att nyttjas under 2024.		

Not 19 Lån i Riksgäldskontoret	2023-12-31	2022-12-31
Avser lån för investeringar i anläggningstillgångar.		
Ingående balans	1 343	1 518
Under året nyupptagna lån	1 278	442
Årets amorteringar	-728	-617
Utgående balans	1 893	1 343
Beviljad låneram enligt regleringsbrev	3 000	3 000
Utnyttjad låneram inklusive finansiell leasing	1 893	1 343

Not 20 Kortfristiga skulder till andra myndigheter	2023-12-31	2022-12-31
Utgående mervärdesskatt	168	80
Arbetsgivaravgifter	980	890
Leverantörsskulder andra myndigheter	2 172	1 483
Summa	3 320	2 453

Not 21 Leverantörsskulder	2023-12-31	2022-12-31
Leverantörsskulder	1 625	1 138
Summa	1 625	1 138

Ökade leverantörsskulder beror främst på flera fakturor med större belopp som inkommit i december 2023, som ekonomiadministrativt stöd från FPR, fakturering från Nexer och VTI.

Not 22 Övriga kortfristiga skulder	2023-12-31	2022-12-31
Personalens källskatt	907	870
Summa	907	870

(Fortsättning tilläggsupplysningar och noter)

BALANSRÄKNING

Not 23	Upplupna kostnader	2023-12-31	2022-12-31
	Upplupna semesterlöner inklusive sociala avgifter	2 956	3 094
	Övriga upplupna löner inklusive sociala avgifter	16	0
	Övriga upplupna kostnader	116	179
	Summa	3 089	3 273

Not 24	Övriga förutbetalda intäkter	2023-12-31	2022-12-31
	Övriga förutbetalda intäkter	314	291
	Summa	314	291

ANSLAGSREDOVISNING

Not 25 Uo 2 1:7 Konjunkturinstitutet (ram)

ap. 1 Konjunkturinstitutet

Konjunkturinstitutet får disponera 2 120 tkr av det ingående överföringsbeloppet, d.v.s. 3% av föregående års tilldelning 70 682 tkr enligt regleringsbrevet.

Enligt regleringsbrevet disponerar Konjunkturinstitutet en anslagskredit på 2 347 tkr.

Under 2023 har Konjunkturinstitutet inte utnyttjat krediten.

Anslaget är räntebärande.

Sammanställning över väsentliga uppgifter

(tkr)	2023	2022	2021	2020	2019
Låneram Riksgäldskontoret					
Beviljad	3 000	3 000	3 000	3 000	3 000
Utnyttjad	1 893	1 343	1 518	1 759	807
Kontokrediter Riksgäldskontoret					
Beviljad	6 000	6 000	6 000	6 000	6 000
Maximalt utnyttjad	0	0	0	0	0
Räntekonto Riksgäldskontoret					
Ränteintäkter	301	64	0	0	0
Räntekostnader	6	0	0	0	16
Avgiftsintäkter					
<i>Avgiftsintäkter som disponeras</i>					
Beräknat belopp enligt regleringsbrev	762	1 250	900	1 044	1 246
Avgiftsintäkter	1 161	1 013	1 038	1 096	1 083
Övriga avgiftsintäkter	1 734	1 370	1 375	1 577	1 181
Totalt avgiftsintäkter	2 895	2 383	2 413	2 674	2 265
Anslagskredit					
Beviljad	2 347	2 030	2 012	1 988	1 954
Utnyttjad	0	0	0	0	0
Anslag					
<i>Ramanslag</i>					
Anslagssparande	4 314	3 210	1 680	2 267	2 665
Bemyndiganden, ej tillämpligt					
Personal					
Antalet årsarbetskrafter (st)	52	48	49	48	48
Medelantalet anställda (st)*	60	54	55	55	57
Driftkostnad per årsarbetskraft	1 562	1 510	1 443	1 446	1 383
Kapitalförändring					
Årets	-153	37	13	1	4
Balanserad	193	156	143	142	138

* I beräkningen av medelantalet anställda ingår tjänstledig personal.

Beslut om årsredovisning

Jag intygar att årsredovisningen ger en rättvisande bild av verksamhetens resultat samt av kostnader, intäkter och myndighetens ekonomiska ställning.

Albin Kainelainen
Generaldirektör

Stockholm 22 februari 2024