

## EXTRAMATERIAL

### Nya hushållsgrupper i statistikdatabasen

I november 2023 utökar Konjunkturinstitutet antalet hushållsgrupper som statistiken kan brytas ner på i statistikdatabasen. De grupper som läggs till är *bostadstyp*, *hushållsinkomst* samt *utbildning*. Sedan tidigare har det varit möjligt att bryta ned statistiken på kön, ålder och bosättningsregion.

Konjunkturinstitutet har haft tillgång till information om de nya hushållsgrupperna under lika lång tid som de andra grupperna som redan publiceras i statistikdatabasen. Därmed startar mycket av den nya statistik som publiceras nu, så tidigt som 1996.<sup>1</sup>

De nya grupperna är:

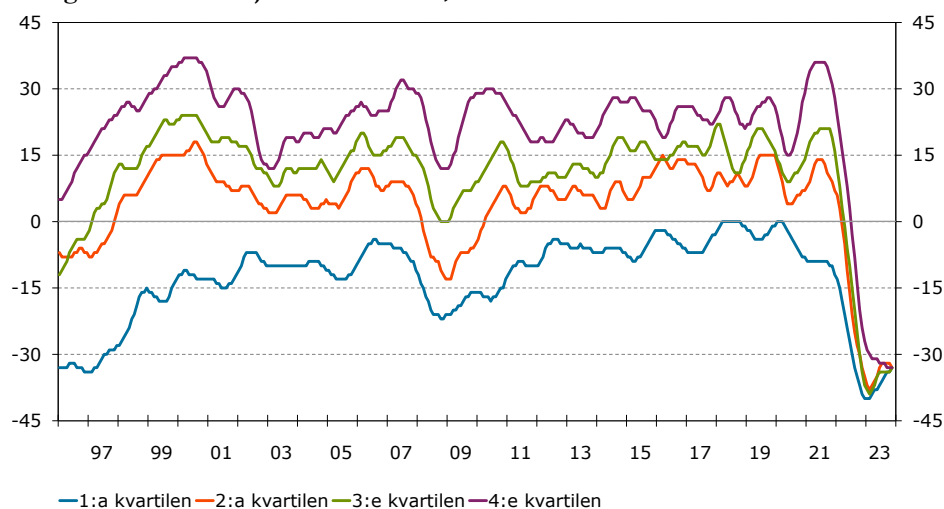
Bostadstyp	Hushållsinkomst	Utbildning
Hyresrätt	1:a kvartil	Förgymnasial
Bostadsrätt	2:a kvartil	Gymnasial
Småhus	3:e kvartil	Eftergymnasial
	4:e kvartil	

Anm. För mer detaljerad information om hur dessa grupper är definierade, se appendix

#### Exempel på nedbrytningar på de nya hushållsgrupperna

Exempel 1: De hushåll med högst inkomst (inkomstkvartil 4) har historiskt alltid varit betydligt positivare till utvecklingen av den egna ekonomin de senaste tolv månaderna än de hushåll med lägst inkomst (inkomstkvartil 1). Det senaste halvåret har dock hushållen varit ungefär lika negativa till utvecklingen av den egna ekonomin oavsett vilken inkomstkvartil som de tillhör (se diagram 1).

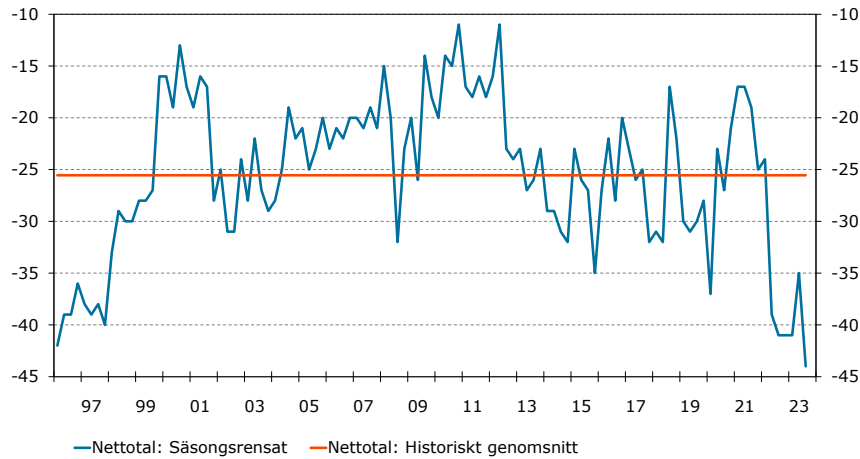
Diagram 1. Hushållets ekonomi nu jämfört med för 12 månader sedan uppdelat på inkomst, säsongrensade och utjämnade netttotal, månadsfrekvens



<sup>1</sup> Alla frågor i Konjunkturbarometern hushåll har inte börjat ställas så tidigt som 1996. De nya hushållsgrupperna finns tillgängliga från och med när frågorna började ställas.

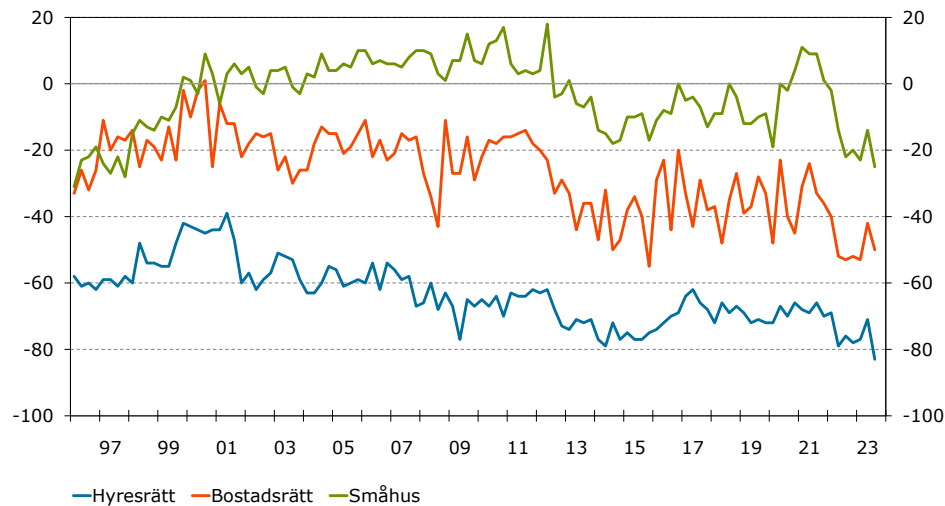
Exempel 2: I den senaste kvartalsbarometern från oktober var det en rekordhög andel hushåll som bedömde att det inte var troligt att de skulle renovera bostaden inom tolv månader (se diagram 2).

**Diagram 2. Renovering av bostaden inom 12 månader, kvartalsfrekvens**



Nedbrudet på bostadstyp visar resultaten att hushållens planer på renoveringar föll tillbaka mellan 2021 och 2022 för hushåll som bor i småhus eller bostadsrätter (se diagram 3). Sedan dess har renoveringsplanerna legat kvar på en låg nivå. Det är generellt få hushåll som bor i hyresrätt som planerar för renovering av bostad eller fritidshus. Sedan 2000 har det trendmässigt blivit allt färre som bor i hyresrätt som planerar för renoveringar.

**Diagram 2. Renovering av bostaden inom 12 månader uppdelat på bostadstyp, kvartalsfrekvens**



## Appendix

### Bostadstyp

De nya bostadstyperna är definierade som:

- **Hyresrätt:** Här ingår hyreslägenheter samt hyrd villa/radhus/kedjehus/jordbruksfastighet (även inneboende)
- **Bostadsrätt:** Här ingår lägenheter av typen bostads-rätt/äganderätt/insatslägenhet
- **Småhus:** Här ingår småhus av typen villa/radhus/kedjehus/jordbruksfastighet (även bostadsrätt)

### Hushållsinkomst

I Konjunkturbarometern definieras inkomstkartilerna<sup>2</sup> som hushållets sammanlagda årsinkomst före skatt inklusive bidrag och pension. KI beställer inkomstkartilerna från Statistikmyndigheten (SCB) och uppdaterar dessa en gång per år, vilket sker inför majundersökningen. Hushållen får en bakgrunds-fråga i enkäten om deras inkomst med svarsalternativ i form av intervall. Dessa intervall (kvartiler) är för perioden maj 2023 till april 2024:

	<b>Kvartilgränser</b>
Kvartil 1	0 – 300 000 kr
Kvartil 2	300 001 – 520 000 kr
Kvartil 3	520 001 – 860 000 kr
Kvartil 4	Mer än 860 000 kr

---

<sup>2</sup> Kvartilerna är de tre punkter som delar upp ett sorterat datamaterial i fyra delar med lika många observationer. Eftersom hushållsundersökningen inte stratifieras på inkomst kan det vara skillnad i antalet hushåll i respektive kvartil.