



Konjunkturbarometern
Januari 2015

Konjunkturinstitutet är en statlig myndighet under Finansdepartementet. Våra prognoser används som beslutsunderlag för den ekonomiska politiken i Sverige. Vi analyserar också den ekonomiska utvecklingen, i Sverige och internationellt, samt forskar inom nationalekonomi.

I Konjunkturbarometern publicerar vi varje månad statistik över företagens och hushållens syn på den ekonomiska utvecklingen. Undersökningar liknande Konjunkturbarometern görs i alla EU-länder. Europeiska kommissionen delfinansierar medlemsländernas barometerundersökningar.

Rapporten **Konjunkturläget** är främst en prognos för svensk och internationell ekonomi, men innehåller också djupare analyser av aktuella makroekonomiska frågor. Konjunkturläget publiceras fyra gånger per år. **The Swedish Economy** är en engelsk sammanfattning av rapporten.

I **Lönebildningsrapporten** analyserar vi varje år de samhällsekonomiska förutsättningarna för lönebildningen.

Den årliga rapporten **Miljö, ekonomi och politik** är en översyn och analys av miljöpolitikens samhällsekonomiska aspekter.

Vi publicerar också resultat av utredningar, uppdrag och forskning, i **specialstudier**, **working paper**, **remissvar** och **PM**.

Du kan ladda ner samtliga rapporter från vår webbplats, www.konj.se. Den senaste statistiken hittar du under www.konj.se/statistik.



Innehåll

Indikatorer	5
Företag	7
Totala näringslivet	7
Tillverkningsindustri.....	7
Bygg- och anläggningsverksamhet.....	9
Handel	10
Privata tjänstenäringsar.....	11
Hushåll	13
Tabellbilaga	14
Företag, konfidensindikatorer.....	15
Hushåll, samtliga frågor.....	17
Diagrambilaga	18
Totala näringslivet	19
Tillverkningsindustri.....	20
Bygg- och anläggningsverksamhet.....	25
Handel	26
Privata tjänstenäringsar.....	32
Hushåll.....	50

Indikatorer

Barometerindikatorn, som sammanfattar företagets och hushållens syn på ekonomin föll marginellt i januari, från 105,9 i december till 105,6. Nivån på indikatorn ligger dock klart över det historiska genomsnittet. Konfidensindikatorerna för tillverkningsindustri, bygg- och anläggningsverksamhet och detaljhandel har stigit, medan tjänstenäringarnas och hushållens konfidensindikatorer gått ner. Variationerna i de sektorvisa indikatorerna är emellertid relativt små. Mest ändrades konfidensindikatorn för de privata tjänstenäringarna som föll 1,5 enheter. Samtliga konfidensindikatorer i företagsbarometern ligger över det historiska genomsnittet, medan hushållens konfidensindikator ligger något under.

Tillverkningsindustrins konfidensindikator steg 0,9 enheter i januari, till 107,3. Två av tre ingående frågor bidrog till uppgången. Industriföretagens omdömen om såväl orderstockarnas som färdigvarulagens storlek är mer positiva. Förväntningarna på hur produktionsvolymen kommer att utvecklas under de närmaste tre månaderna har däremot justerats ner något jämfört med förra månaden. För samtliga tre frågor ligger nettotalen högre än historiska medelvärdet.

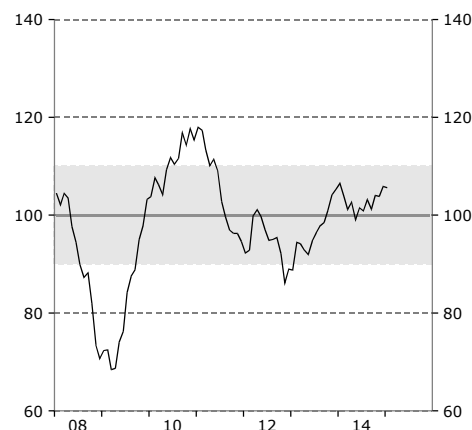
Konfidensindikatorn för **bygg- och anläggningsverksamhet** steg marginellt med 0,1 enheter i januari, till 108,3. En av två ingående frågor, omdömet om orderstockarnas storlek, har justerats ner något. Orderstocksomdömena är dock fortfarande mer positiva än normalt. Anställningsplanerna inom bygg- och anläggning är optimistiska och betydligt mer expansiva än normalt.

Detaljhandelns konfidensindikator steg 0,8 enheter i januari, till 108,3. Indikatorn har legat stabilt över det historiska genomsnittet sedan hösten 2013. Företagen inom detaljhandeln är mer nöjda med varulagens storlek, vilket bidrar positivt till uppgången i konfidensindikatorn. Försäljningsvolymen uppges ha ökat i samma utsträckning som förra månaden, vilket ger ett neutralt bidrag. De höga förväntningarna på försäljningsutvecklingen på tre månaders sikt har samtidigt justerats ner en aning.

Efter förra månadens rejäla uppgång föll konfidensindikatorn för de **privata tjänstenäringarna** 1,5 enheter i januari, till 104,9. Nedgången förklaras av att efterfrågan på företagets tjänster väntas öka i något minskad utsträckning de närmaste tre månaderna. Förväntningarna på efterfrågan är dock fortfarande mer optimistiska än normalt. För övriga ingående frågor, efterfrågan på företagets tjänster och utvecklingen av företagets verksamhet de senaste tre månaderna, har nettotalen ökat.

Barometerindikatorn

Index, medelvärde=100



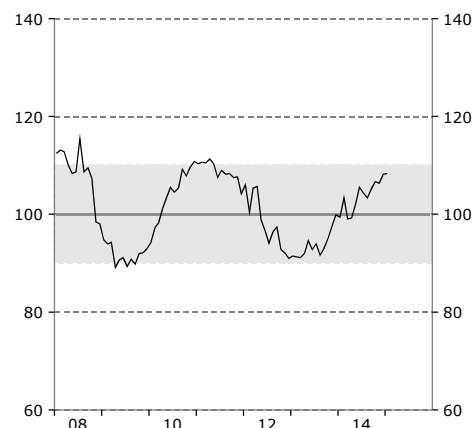
Tillverkningsindustri

Konfidensindikatorn, säsongrensade värden.
Index, medelvärde=100



Bygg- och anläggningsverksamhet

Konfidensindikatorn, säsongrensade värden.
Index, medelvärde=100

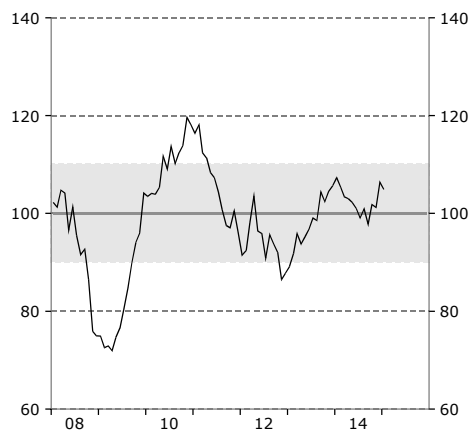


Detaljhandel

Konfidensindikatorn, säsongrensade värden.
Index, medelvärde=100

**Privata tjänstenäringsar**

Konfidensindikatorn, säsongrensade värden.
Index, medelvärde=100

**Hushåll**

Konfidensindikatorn, säsongrensade värden.
Index, medelvärde=100



Hushållens konfidensindikator föll 0,7 enheter i januari, till 98,6, en nivå som indikerar att hushållen är något dystrare än normalt. Hushållens syn på sin egen ekonomi i nuläget är fortfarande positiv, men dämpades en aning i januari. Mer pessimistiska förväntningar på den svenska ekonomins utveckling på tolv månaders sikt bidrar också till nedgången i konfidensindikatorn. Hushållens relativt dystra syn på sin egen ekonomi om tolv månader stärktes däremot något, liksom inställningen till den svenska ekonomin och kapitalvaruinköp i nuläget.

Tabell 1 Indikatorer i Konjunkturbarometern

Index medelvärde=100

	nov -14	dec -14	jan -15	Förändring	Läget ¹
Barometerindikatorn	103,9	105,9	105,6	-0,3	+
Konfidensindikatorer					
Totala näringslivet ²	104,7	107,8	107,7	-0,1	+
Tillverkningsindustri	107,7	106,4	107,3	0,9	+
Bygg- och anläggningsverksamhet	106,4	108,2	108,3	0,1	+
Detaljhandel	106,3	107,5	108,3	0,8	+
Privata tjänstenäringsar ³	101,2	106,4	104,9	-1,5	+
Hushåll	96,9	99,3	98,6	-0,7	-

Anmärkning: Standardiseringen av Barometerindikatorn innebär att den inte kan beräknas som ett vägt medelvärde av nivån på de ingående sektorernas konfidensindikatorer. Medelvärde för samtliga indikatorer är 100 och standardavvikelse 10 från 1996 och framåt.

¹ Värden > 110 indikerar att läget är mycket starkare än normalt (++), 101,1-110 starkare än normalt (+), 99-101 ungefär normalt (=), 90-98,9 svagare än normalt (-) och < 90 mycket svagare än normalt (--).

² Konfidensindikatorn för näringslivet är en sammanvägning av konfidensindikatorerna för bygg- och anläggningsverksamhet, tillverkningsindustri, handel (parti- och detaljhandel) och privata tjänstenäringsar. Som vikt används antal anställda i populationen. Vikterna skiljer sig därmed åt från de vikter som används vid beräkning av Barometerindikatorn.

³ Konfidensindikatorn för privata tjänstenäringsar är skattad 1996-2002 utifrån kvartalsserier för ett begränsat antal tjänstebanscher.

Företag

Totala näringslivet

SYSSELSÄTTNINGEN PÅ VÄG UPP

Konfidensindikatorn för näringslivet var i det närmaste oförändrad mellan december 2014 och januari i år och den ligger närmare 8 enheter över det historiska genomsnittet. Såväl handel som tillverkningsindustri och byggverksamhet bidrog svagt positivt i januari, medan indikatorn för privata tjänstesektorn backade något. Alla indikatorerna för huvudsektorerna ligger klart över det historiska genomsnittet. Sysselsättningen inom näringslivet har stigit något de senaste månaderna och företagens planer indikerar en fortsatt tillväxt.

Tabell 2 Totala näringslivet, månadsvisa frågor

Säsongsrensade netttotal

	Medel	okt -14	nov -14	dec -14	jan -15
Efterfrågeläge, nulägesomdöme	-20	-22	-19	-20	-17
Antal anställda, utfall	-6	4	5	6	7
Antal anställda, förväntningar	-5	7	9	13	12

Tabell 3 Totala näringslivet, kvartalsvisa frågor

Säsongsrensade netttotal

	Medel	apr -14	jul -14	okt -14	jan -15
Brist på arbetskraft, Nulägesomdöme	22	17	17	17	20
Priser, utfall ¹	2	4	4	-1	0
Priser, förväntningar ¹	7	9	3	4	9
Inflationsförväntningar ¹		0,7	0,7	0,8	0,6

¹ Ej säsongsrensade värden

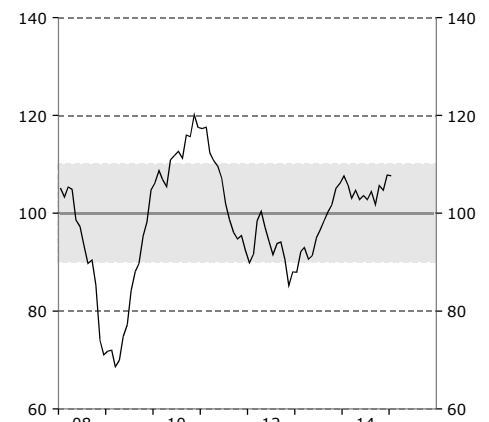
Tillverkningsindustri

STABIL ORDERTILLVÄXT

Utfall: Exportordergången för tillverkningsindustrin har sammantaget ökat påtagligt de senaste tre månaderna och flera av de större branscherna bidrog till ökningen, framför allt gäller det läkemedels-, elektronik- och motorfordonsindustri samt industri för elapparatur. Ordergången från hemmamarknaden har totalt sett också stigit och här har utvecklingen varit bäst för motorfordons-, annan transportmedels-, möbel- och grafisk industri samt industri för elapparatur. Bedömningen av orderstockarna är något mer positiv än normalt.

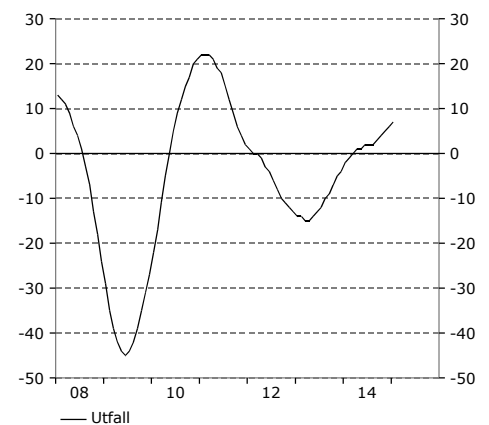
Totala näringslivet

Konfidensindikatorn, säsongsrensade värden. Index, medelvärde=100



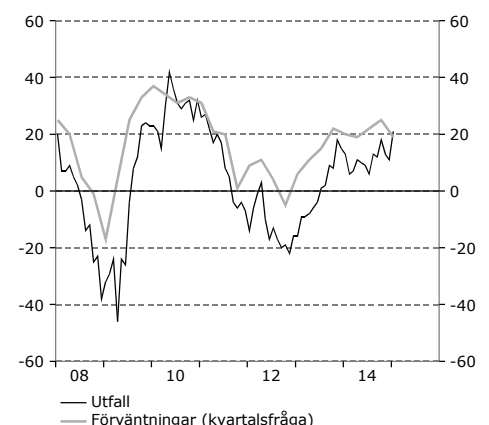
Totala näringslivet

Antal anställda, trendade netttotal



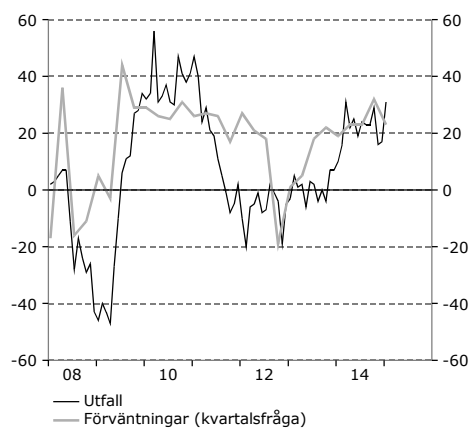
Tillverkningsindustri

Orderingång på hemmamarknaden, säsongsrensade netttotal

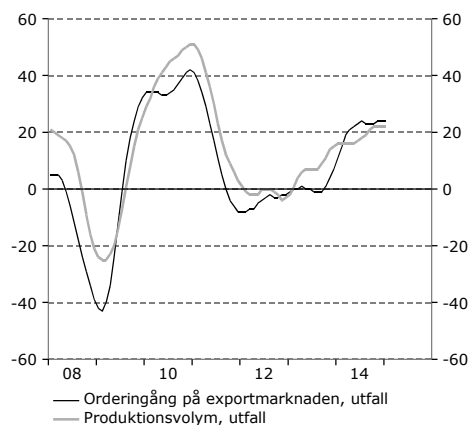


Tillverkningsindustri

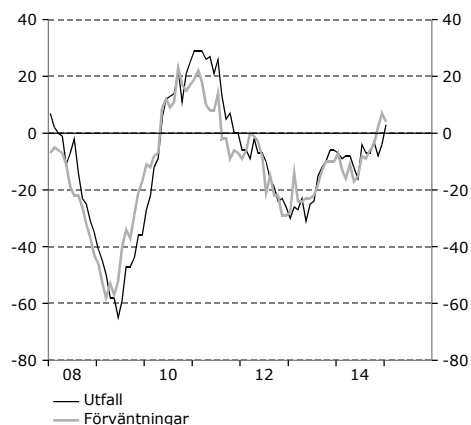
Orderingång på exportmarknaden, säsongrensade netttotal

**Tillverkningsindustri**

Trendade netttotal

**Tillverkningsindustri**

Antalet anställda, säsongrensade netttotal



Försäljningspriserna har totalt sett varit i det närmaste oförändrade på både hemma- och exportmarknaden och flertalet branscher rapporterar om små förändringar. Undantagen är främst sågverk samt industri för stenkols- och raffinerade petroleumprodukter som sänkt sina försäljningspriser, medan motorfordons- och massaindustri redovisar höjningar. Industriföretagens bedömning av lönsamheten är något mer negativ än tidigare och den ligger under det historiska genomsnittet.

Industriproduktionen har stigit ytterligare de senaste tre månaderna och nästan samtliga branscher redovisar ökning. Samtidigt har kapacitetsutnyttjandet minskat ett par enheter jämfört med i oktober 2014 och uppgår till 79 procent. Detta beror till största delen på lägre utnyttjande i elektronik- och motorfordonsindustri. Nedgången i kapacitetsutnyttjandet i dessa branscher kan troligtvis förklaras av att kapaciteten byggdes ut betydligt under andra halvåret 2014 och beror således inte på någon försvagning av konjunkturen.

Industriysselsättningen hålls väl uppe och har totalt sett varit ungefär oförändrad de senaste tre månaderna. Det ska jämföras med det historiska genomsnittet som är negativt, dvs. att sysselsättningen i den svenska industrin minskar över tid. Det finns dock betydande skillnader hur de olika branscherna har utvecklats de senaste månaderna. Fortsatta nedskärningar har ägt rum inom livsmedels-, pappers- och grafisk industri, medan bland annat trävaru- och läkemedelsindustrin har utökat personalstyrkan.

Förväntningar: Industriföretagen förväntar sig fortsatt stigande orderingång de närmaste tre månaderna från såväl hemma- som exportmarknaden. Även produktionsvolymen bedöms fortsätta att öka och i en del branscher planerar man att utvidga produktionskapaciteten; bland annat inom järn- och stål-, elektronik- samt motorfordonsindustri. Anställningsplanerna pekar mot en marginell ökning av antalet anställda. Det är främst trävaru- och motorfordonsindustri som räknar med att utvidga personalstyrkan. Försäljningspriserna väntas totalt sett bli i det närmaste oförändrade under perioden.

Tabell 4 Tillverkningsindustri, månadsvisa frågor

Säsongsrensade netttotal

	Medel	okt -14	nov -14	dec -14	jan -15
Produktionsvolym, utfall	14	36	21	21	22
Orderingång hemmamarknad, utfall	5	18	13	11	21
Orderingång exportmarknad, utfall	11	29	16	17	31
Orderstock, nulägesomdöme	-19	-17	-13	-19	-14
Exportorderstock, nulägesomdöme	-12	-10	-10	-14	-10
Färdigvarulager, nulägesomdöme	15	6	7	10	8
Antal anställda, utfall	-11	-3	-8	-4	3
Produktionsvolym, förväntningar	20	27	27	33	28
Försäljningspriser hemmamarknad, förväntningar ¹	8	5	5	12	8
Försäljningspriser exportmarknad, förväntningar ¹	1	4	6	6	0
Antal anställda, förväntningar	-15	-4	2	7	4

¹ Ej säsongsrensade värden**Tabell 5 Tillverkningsindustri, kvartalsvisa frågor**

Säsongsrensade netttotal

	Medel	apr -14	jul -14	okt -14	jan -15
Nuvarande kapacitetsutnyttjande, procent	84	80	79	81	79
Lönsamheten, nulägesomdöme	-5	-4	-6	-8	-12
Orderingång på hemmamarknaden, förväntningar	8	19	22	25	19
Orderingången på exportmarknaden, förväntningar	15	23	23	32	23

Bygg- och anläggningsverksamhet

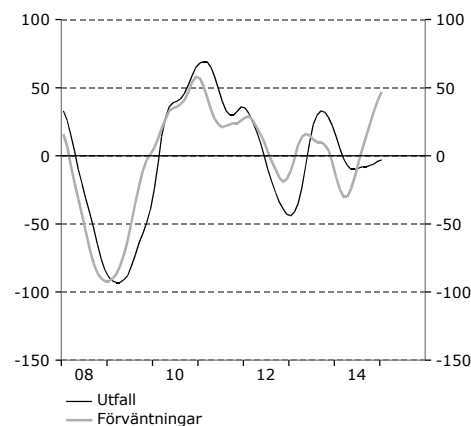
HUSBYGGARNA HAR SVÅRT ATT REKRYTERA

Utfall: Byggföretagens orderstock har fortsatt att stiga de senaste tre månaderna och bedömningen av orderstockens storlek är mer positiv än normalt. Utvecklingen har varit klart starkast för husbyggarna, medan orderläget för anläggningsbyggarna är betydligt svagare än normalt. Även byggproduktionen har totalt sett stigit något och sysselsättningen har ökat. Sysselsättningstillväxten är dock helt hänförlig till husbyggarna och här har dessutom bristen på arbetskraft ökat betydligt. Cirka 40 procent av husbyggarna uppger nu att arbetskraftsbrist utgör främsta hindret för verksamheten. Anbudspriserna har inte ändrats nämnvärt under perioden.

Förväntningar: Skillnaderna mellan branscherna kvarstår även när det gäller förväntningarna. Husbyggarna är optimistiska och räknar med fortsatt stigande orderstock, ökat byggande och

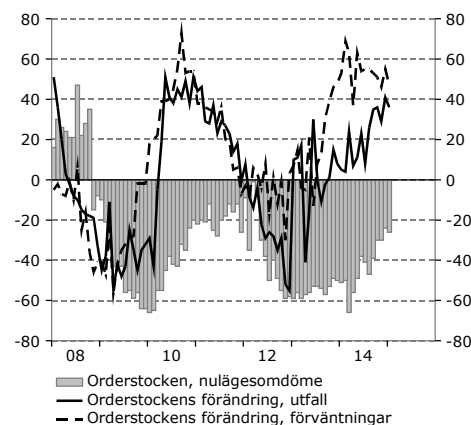
Motor- och släpfordonsindustri

Antal anställda, trendade netttotal



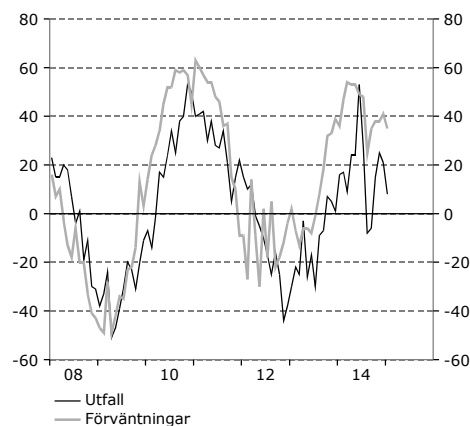
Bygg- och anläggningsverksamhet

Orderstocken, säsongsrensade netttotal



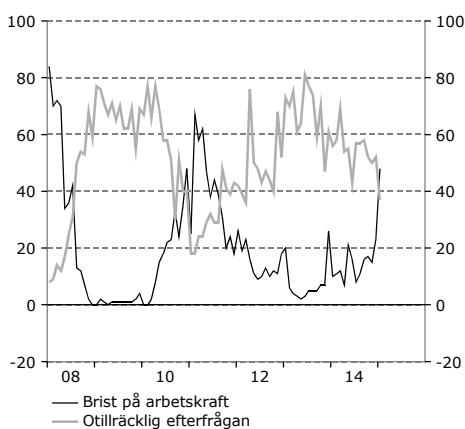
Bygg- och anläggningsverksamhet

Byggandet, säsongsrensade netttotal

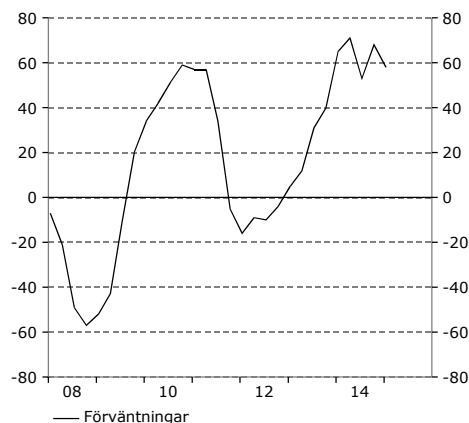


Byggande av hus

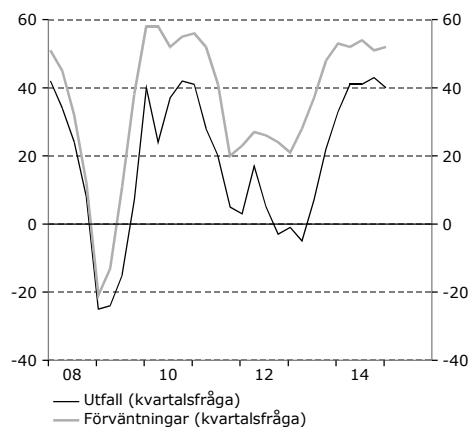
Främsta hindret för verksamheten, säsongrensade ja-svar

**Bygg- och anläggningsverksamhet**

Utsikterna på byggmarknaden på ett års sikt, säsongrensade netttotal (kvartalsfråga)

**Handel**

Försäljningsvolymen, säsongrensade netttotal



nyrekryteringar. Företagen inom anläggningsverksamhet är där-
emot försiktiga i sina förväntningar och förutser ingen förbät-
ring av läget de närmaste tre månaderna. På längre sikt är dock
förväntningarna mer samstämmiga och såväl hus- som anlägg-
ningsbyggare räknar med att marknaden förbättras på ett års sikt.

Tabell 6 Bygg- & anläggningsverksamhet, månadsvisa frågor

Säsongrensade netttotal

	Medel	okt -14	nov -14	dec -14	jan -15
Byggandet, utfall	4	15	25	21	8
Anbudspriser, utfall ¹	-8	4	-7	-9	-6
Orderstock, utfall	0	36	29	41	36
Orderstock, nulägesomdöme	-31	-30	-30	-24	-26
Antal anställda, utfall	-6	4	31	19	18
Byggandet, förväntningar	9	38	38	41	35
Anbudspriser, förväntningar ¹	-2	0	1	11	13
Orderstock, förväntningar	5	51	46	55	47
Antalet anställda, förväntningar	-1	38	36	41	44

¹ Ej säsongrensade värden**Tabell 7 Bygg- & anläggningsverksamhet, kvartalsvisa frågor**

Säsongrensade netttotal

	Medel	apr -14	jul -14	okt -14	jan -15
Utsikterna på byggmarknaden på ett års sikt	-10	71	53	68	58

Handel

HANDELN RÄKNAR MED FORTSATT GOD**FÖRSÄLJNINGSTILLVÄXT**

Utfall: Försäljningsvolymen inom handeln har ökat ytterligare de senaste tre månaderna och samtliga sektorer redovisar tillväxt, dvs. parti-, livsmedels-, motorfordons- och specialiserad butikshandel. För specialiserad butikshandel är emellertid tillväxten för närvarande betydligt svagare än tidigare. Företagens bedömning av försäljningssituationen är sammantaget mer positiv än normalt och 85 procent av företagen inom handeln är nöjda eller mycket nöjda med läget. Försäljningspriserna har varit i det närmaste oförändrade under perioden. Undantaget är specialiserad butikshandel där sänkningar har förekommit, framför allt inom handel med drivmedel. Sysselsättningen inom handeln har stigit något och samtliga sektorer redovisar en ökning av antalet anställda.

Förväntningar: Företagen inom handeln är oförändrat optimistiska inför de kommande tre månaderna och drygt hälften av företagen förväntar sig en ökning av försäljningsvolymen. Bilden är dessutom enhetlig; samtliga sektorer förutser tillväxt. Sysselsättningen väntas öka ytterligare, men tillväxten förutses bli måttlig. Försäljningspriserna bedöms öka något under perioden och vart fjärde företag inom handeln aviserar prishöjningar.

Tabell 8 Detaljhandel, månadsvisa frågor

Säsongsrensade netttotal

	Medel	okt -14	nov -14	dec -14	jan -15
Försäljningsvolym, utfall	26	36	30	28	28
Försäljningssituation, nulägesomdöme	2	7	6	2	2
Varulager, nulägesomdöme	27	19	21	20	17
Antal anställda, utfall	2	9	8	12	12
Försäljningsvolym, förväntningar	39	45	47	51	49
Försäljningspriser, förväntningar ¹	8	10	7	10	16
Inköp av varor, förväntningar	16	24	23	26	24
Antal anställda, förväntningar	0	8	2	5	5
Försäljningssituation om 6 mån	43	47	46	45	46

¹ Ej säsongsrensade värden

Tabell 9 Detaljhandel, kvartalsvisa frågor

Säsongsrensade netttotal

	Medel	apr -14	jul -14	okt -14	jan -15
Inköpen av varor, utfall	11	11	19	24	23
Brist på personal, nulägesomdöme	7	9	11	8	9

Privata tjänstenärings

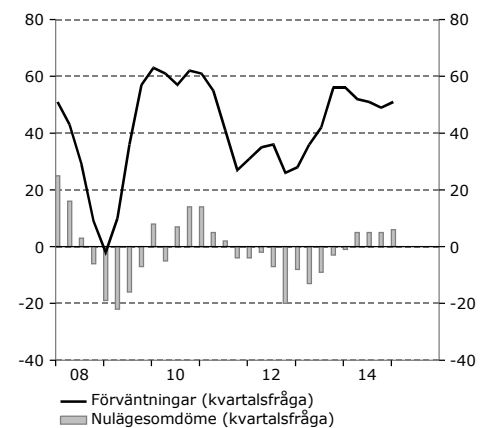
SYSSELSÄTTNINGEN STIGER – SAKTA, MEN SÄKERT

Utfall: Efterfrågan för de privata tjänstenäringsarna har stigit påtagligt de senaste tre månaderna och nära på samtliga branscher rapporterar om ökning. Bedömningen om uppdragsvolymen är mer positiv än tidigare och ligger nu i det närmaste på normal nivå. Samtidigt har andelen företag som anger efterfrågan som främsta hinder minskat, från 34 procent i oktober 2014 till 28 procent i januari i år.

Sysselsättningen har sammantaget ökat något, men det är fortfarande betydande skillnader mellan de olika branscherna. Nedskärningar har genomförts inom förlag, finans och försäkring, juridiska och ekonomiska konsultbyråer, reklamverksamhet och resebyråer, medan bland annat landtransport, hotell och

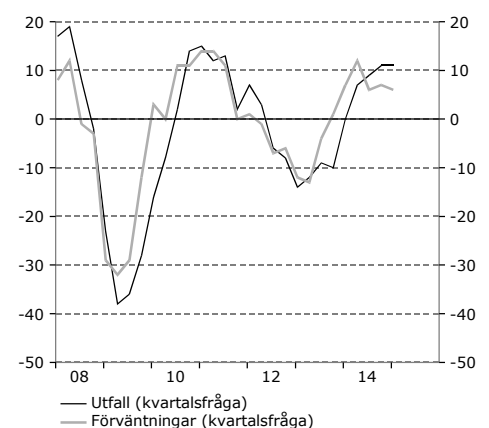
Handel

Försäljningssituation, säsongsrensade netttotal



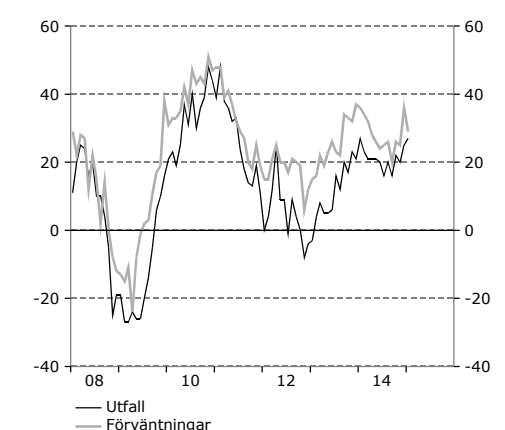
Handel

Antalet anställda, säsongsrensade netttotal



Privata tjänstenärings

Efterfrågan på företagets tjänster, säsongsrensade netttotal



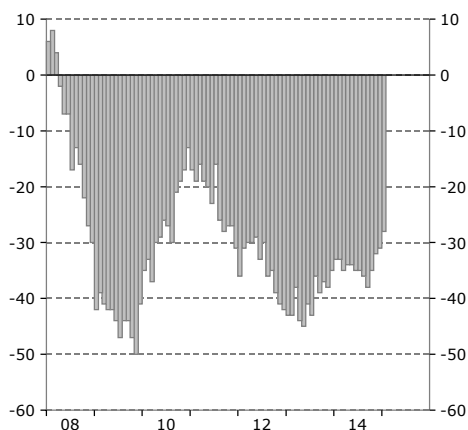
Privata tjänstenärningar

Antal anställda, säsongrensade netttotal



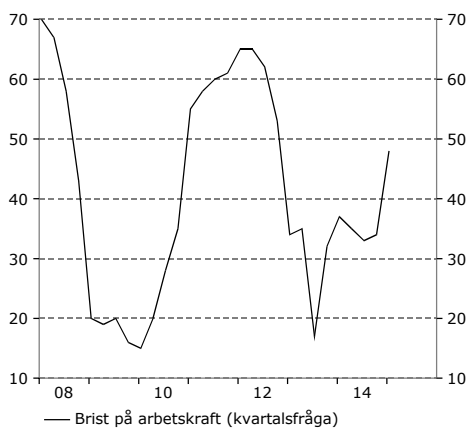
Privata tjänstenärningar

Volymen på ineliggande uppdrag (nulägesomdöme), säsongrensade netttotal



Arkitekt- och teknisk konsultverksamhet

Främsta hindret för företagets verksamhet, säsongrensade ja-svar



restauranger, fastighetsmäklare, arkitekter och tekniska konsulter samt personaluthyrning redovisar en ökning av antalet anställda. För ett fåtal branscher är dessutom rekryteringsläget besvärligt. Detta gäller bland annat för arkitekter och tekniska konsulter samt datakonsulter och fastighetsmäklare. I dessa branscher uppger mellan en fjärdedel och hälften av företagen att bristen på arbetskraft utgör främsta hindret för verksamheten. Försäljningspriserna har totalt sett varit ungefär oförändrade.

Förväntningar: Efterfrågan väntas fortsätta att öka de närmaste tre månaderna och så gott som samtliga tjänstebanscher räknar med tillväxt. Sysselsättningsplanerna indikerar att antalet anställda kommer att öka något under perioden. De mest expansiva planerna återfinns inom restauranger, datakonsulter, fastighetsbranscherna, personaluthyrning samt arkitekter och tekniska konsulter.

Tabell 10 Privata tjänstenärningar, månadsvisa frågor

Säsongrensade netttotal

	Medel	okt -14	nov -14	dec -14	jan -15
Utvecklingen av företagets verksamhet, utfall	22	21	20	26	27
Efterfrågan på företagets tjänster, utfall	17	22	20	25	27
Volymen på ineliggande uppdrag, nulägesomdöme	-29	-35	-32	-31	-28
Försäljningspriser, utfall ¹	3	-9	-7	-8	-3
Antal anställda, utfall	-2	5	7	8	8
Efterfrågan på företagets tjänster, förväntningar	23	26	25	36	29
Försäljningspriser, förväntningar ¹	10	0	6	12	6
Antal anställda, förväntningar	4	10	13	17	14

¹ Ej säsongrensade värden

Tabell 11 Privata tjänstenärningar, kvartalsvisa frågor

Säsongrensade netttotal

	Medel	apr -14	jul -14	okt -14	jan -15
Lönsamheten, nulägesomdöme	-7	-10	-12	-12	-7
Brist på personal, nulägesomdöme	20	17	18	19	20
Trängsta sektionen: otillräcklig efterfrågan	35	39	38	35	26
Trängsta sektionen: brist på arbetskraft	13	12	11	11	15
Efterfrågan på företagets tjänster på sex mån sikt	37	37	39	39	39

Svaren samlades in mellan 30 december och 23 januari.

Hushåll

HUSHÅLLEN FORTSATT PESSIMISTISKA OM SVENSK EKONOMI FRAMÖVER

Hushållens syn på såväl sin egen som på Sveriges ekonomi dämpades något i januari. Mikroindex, som sammanfattar hushållens syn på sin egen ekonomi, minskade 0,7 enheter, till 100,4, vilket är ungefär i nivå med det historiska genomsnittet. Makroindex, som sammanfattar hushållens syn på den svenska ekonomin, föll 1,8 enheter, till 98,1, det vill säga under det historiska genomsnittet.

Utfall: Hushållen ser fortsatt ljusst på sin egen ekonomi i nuläget. Nettotalet har visserligen minskat 3 enheter från förra månaden, men ligger trots nedgången fortfarande över det historiska medelvärdet. Hushållen är även mer positiva än normalt om läget i den svenska ekonomin just nu. Nulägesomdömet om den svenska ekonomin ligger stabilt över det historiska genomsnittet sedan sex månader tillbaka. Hushållen är positiva till att det är rätt tidpunkt att köpa kapitalvaror just nu. Att spara i nuläget, mot bakgrund av det allmänna ekonomiska läget, bedöms som mindre fördelaktigt än tidigare, även om andelen hushåll som uppger att de själva sparar fortfarande är hög.

Förväntningar: Hushållens förväntningar på sin egen ekonomi på tolv månaders sikt har visserligen stigit något jämfört med förra månaden, men är fortfarande mindre optimistiska än normalt. Synen på hur den svenska ekonomin kommer att utvecklas det kommande året är mer pessimistisk än förra månaden och är historiskt sett något dystrare än normalt. Hushåll förväntar sig att använda ungefär lika mycket pengar till att köpa kapitalvaror de närmaste tolv månaderna som de senaste tolv månaderna.

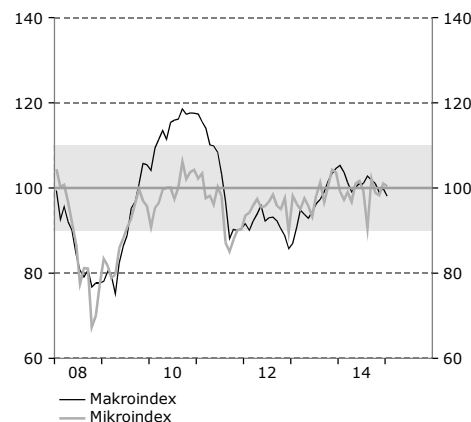
Inflations- och ränteförväntningar: Hushållens inflationsförväntningar på tolv månaders sikt uppgår till 0 procent för tredje månaden i rad. Även i nuläget uppfattar hushållen att priserna är oförändrade jämfört med för tolv månader sedan. Hushållen tror att den rörliga bostadsräntan kommer att uppgå till 2,31 procent om ett år, jämfört med 2,34 procent förra månaden. På två och fem års sikt har hushållen istället justerat upp sina ränteförväntningar något.

Resultaten för samtliga frågor i Konjunkturbarometern Hushåll finns på sidan 16.

Svaren samlades in mellan 1 och 15 januari.

Hushåll

Mikro- och makroindex, säsongrensade värden. Index, medelvärde=100.



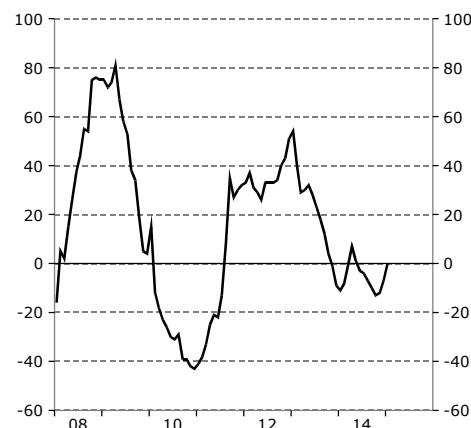
Hushåll

Inställning till kapitalvaruköp i nuläget, säsongrensade nettotal (rätt tidpunkt - fel tidpunkt)



Hushåll

Arbetslösheten på tolv månaders sikt, säsongrensade nettotal (öka - minska)



Tabellbilaga

Företag, konfidensindikatorer.....	15
Hushåll, samtliga frågor.....	17

Företag, konfidensindikatorer

Totala näringslivet

Säsongrensade värden, index medelvärde=100

Bransch	Max-värde	Min-värde	nov -14	dec -14	jan -15	Förändring	Läget
Totala näringslivet	120,1	68,6	104,7	107,8	107,7	-0,1	+

Tillverkningsindustri

Säsongrensade värden, index medelvärde=100

Bransch	Max-värde	Min-värde	nov -14	dec -14	jan -15	Förändring	Läget
Tillverkningsindustri	119,2	65,1	107,7	106,4	107,3	0,9	+
Insatsvaruindustri	118,4	67,9	106,3	106,1	107,1	1,0	+
Investeringsvaruindustri	117,4	66,9	112,1	105,8	104,9	-0,9	+
Konsumtionsvaruindustri	134,6	71,3	94,3	97,3	103,4	6,1	+
Varaktiga konsumtionsvaror	119,8	71,6	112,0	110,7	109,6	-1,1	+
Icke varaktiga konsumtionsvaror	132,3	71,0	93,4	96,4	102,0	5,6	+
Livsmedels-, dryckes- och tobaksindustri	123,8	74,0	96,1	97,6	101,3	3,7	+
Textil-, beklädnads och lädervaruindustri	127,9	65,8	107,8	106,8	121,1	14,3	++
Trävaruindustri	121,8	74,6	102,3	102,2	103,4	1,2	+
Sågverk	128,8	74,8	103,0	100,6	98,7	-1,9	-
Övrig trävaruindustri	124,4	72,9	99,5	101,7	106,3	4,6	+
Massa-, pappers och pappersvaruindustri	123,1	73,1	105,9	113,4	106,7	-6,7	+
Massaindusti	120,9	78,6	113,5	114,8	108,3	-6,5	+
Pappers- och pappersvaruindustri	127,6	74,8	104,7	112,7	103,6	-9,1	+
Grafisk och annan reproduktionsindustri	126,4	71,5	105,5	117,3	115,8	-1,5	++
Industri för stenkols- & raffinerade petroleumprodukter	133,0	57,8	94,6	84,0	66,2	-17,8	--
Kemisk industri	122,1	69,1	108,3	103,9	103,3	-0,6	+
Farmaceutiska basprodukter & läkemedel	131,0	68,7	93,7	100,8	100,7	-0,1	=
Gummi- och plastvaruindustri	117,8	66,1	103,8	104,7	106,2	1,5	+
Industri för andra icke-metalliska mineraliska prod.	124,8	69,8	100,8	110,3	106,7	-3,6	+
Stål- och metallverk	117,3	69,9	106,0	103,5	101,9	-1,6	+
Järn- och stålverk	116,8	71,4	110,2	100,7	102,5	1,8	+
Metallvaruindustri	117,9	70,2	93,2	95,9	96,1	0,2	-
Datorer, elektronikvaror och optik	128,9	76,9	126,9	110,0	104,8	-5,2	+
Industri för elapparatur	118,4	75,3	107,9	103,7	114,2	10,5	++
Maskinindustri	117,5	71,1	98,7	97,5	100,9	3,4	=
Motor- och släpfordonsindustri	119,3	66,9	103,9	109,4	111,9	2,5	++
Annan transportmedelsindustri	124,4	72,4	108,1	108,4	82,9	-25,5	--
Möbelindustri	130,1	76,4	110,5	108,3	104,5	-3,8	+
Övrig tillverkningsindustri	128,1	72,3	107,7	83,4	72,3	-11,1	--
Reparationsverkstäder och installationsföretag	117,2	70,7	101,8	91,0	99,9	8,9	=

Byggindustri

Säsongsrensade värden, index medelvärde=100

Bransch	Max-värde	Min-värde	nov -14	dec -14	jan -15	Förändring	Läget
Bygg- och anläggningsverksamhet	122,7	79,9	106,4	108,2	108,3	0,1	+

Handel

Säsongsrensade värden, index medelvärde=100

Bransch	Max-värde	Min-värde	nov -14	dec -14	jan -15	Förändring	Läget
Detaljhandel	124,9	67,4	106,3	107,5	108,3	0,8	+
Handel med motorfordon; verkstäder	120,6	69,4	105,7	106,3	107,5	1,2	+
Livsmedelshandel	120,0	72,3	111,6	113,9	112,8	-1,1	++
Specialiserad butikshandel	125,0	64,9	100,5	99,8	100,8	1,0	=
Butiker för informations- & kommunikationsutrustning	122,4	62,2	100,5	99,9	102,2	2,3	+
Butiker för heminredningsartiklar och husgeråd	122,6	64,5	98,4	103,4	96,2	-7,2	-
Butiker för kultur- och fritidsartiklar	123,5	69,2	93,1	90,7	101,4	10,7	+
Butiker för övriga hushållsvaror	119,8	75,8	98,5	98,4	98,8	0,4	-
Handel på postorder och internet	125,2	66,1	103,3	100,4	102,8	2,4	+

Privata tjänstenärningar

Säsongsrensade värden, index medelvärde=100

Bransch	Max-värde	Min-värde	nov -14	dec -14	jan -15	Förändring	Läget
Privata tjänstenärningar	119,6	71,9	101,2	106,4	104,9	-1,5	+
Landtransport	117,8	71,4	102,8	103,5	110,8	7,3	++
Åkerier	117,7	67,8	105,7	103,8	103,5	-0,3	+
Hotell och restauranger	118,2	73,2	99,7	101,9	103,6	1,7	+
Datakonsulter, programvaruproducenter o.d.	117,9	64,7	93,7	97,4	98,0	0,6	-
Finans- och försäkringsverksamhet	128,3	78,7	100,4	104,6	100,3	-4,3	=
Förvaltare av egna fastigheter	123,3	76,5	99,7	101,5	102,7	1,2	+
Fastighetsmäklare och -förvaltare	133,0	78,7	103,7	103,2	105,0	1,8	+
Juridiska och ekonomiska konsultbyråer	118,7	77,2	99,2	100,6	103,4	2,8	+
Konsulttjänster, verksamhet huvudkontor	124,7	73,1	106,8	105,4	106,4	1,0	+
Arkitekt- och teknisk konsultverksamhet	116,6	69,9	101,6	104,8	103,9	-0,9	+
Reklam- och marknadsundersökningsbyråer	124,4	68,4	94,1	93,4	96,1	2,7	-
Uthyringsfirmor	119,7	75,2	106,1	107,9	107,6	-0,3	+
Arbetsförmedlingar, rekryterings- och personaluthyrningsföretag	112,6	73,1	102,6	100,2	99,4	-0,8	=
Personaluthyrningsföretag	112,5	73,3	102,4	99,8	99,5	-0,3	=
Researrangörer och resebyråer	120,9	71,3	104,1	106,4	104,1	-2,3	+
Kontors- och andra företagstjänstföretag	123,3	72,4	97,0	97,9	91,3	-6,6	-
Uppdragsverksamhet	117,3	71,0	100,3	100,5	99,7	-0,8	=

Hushåll, samtliga frågor

Fråga	Medel	Max-värde	Min-värde	nov -14	dec -14	jan -15	Förändring	Läget
Konfidensindikatorn, säsongsrensade värden	100,0	120,5	47,9	96,9	99,3	98,6	-0,7	-
Makroindex, säsongsrensade värden	100,0	121,3	71,4	98,9	99,9	98,1	-1,8	-
Mikroindex, säsongsrensade värden	100,0	118,5	43,7	98,3	101,1	100,4	-0,7	=
Egen ekonomi nu, säsongsrensade netttotal (bättre - sämre)	8	21	-34	12	13	10	-3	+
Egen ekonomi om 12 månader, säsongsrensade netttotal (bättre - sämre)	19	32	-23	12	13	15	2	-
Ekonomi i Sverige nu, säsongsrensade netttotal (bättre - sämre)	-8	41	-93	1	-3	-2	1	+
Ekonomi i Sverige om 12 månader, säsongsrensade netttotal (bättre - sämre)	9	51	-40	-14	-3	-9	-6	-
Uppfattad inflation nu, medelvärde exklusive extremvärden ² (procent)				0,0	0,0	0,0	0,0	
Uppfattad inflation nu, medelvärde alla svar (procent)				0,5	0,6	0,5	-0,1	
Uppfattad inflation nu, median (procent)				0,0	0,0	0,0	0,0	
Förväntad inflation om 12 mån, medelvärde exklusive extremvärden ² (procent)				0,0	0,0	0,0	0,0	
Förväntad inflation om 12 mån, medelvärde alla svar (procent)				0,7	0,7	0,9	0,2	
Förväntad inflation om 12 mån, median (procent)				0,0	0,0	0,0	0,0	
Arbetslösheten 12 månader framåt, säsongsrensade netttotal (öka - minska)	6	81	-54	-12	-7	0	7	+
Köp av kapitalvaror nu, säsongsrensade netttotal (rätt - fel tidpunkt)	10	40	-39	13	15	16	1	+
Köp av kapitalvaror 12 månader framåt, säsongsrensade netttotal (mer - mindre)	-5	5	-24	-6	-4	-5	-1	-
Att spara nu är, säsongsrensade netttotal (fördelaktigt - ofördelaktigt)	21	46	-9	15	15	10	-5	-
Hushållets sparande 12 månader framåt, säsongsrensade netttotal (troligt - inte troligt)	44	69	9	65	67	62	-5	++
Hushållets nuvarande ekonomiska situation, säsongsrensade netttotal (sparar - skuldsätter sig)	53	79	31	72	74	72	-2	++
Köp av bil inom 12 månader, säsongsrensade netttotal (troligt - inte troligt) ¹	-47	-21	-71	-59	-53	-56	-3	-
Köp av bostad inom 12 månader, säsongsrensade netttotal (troligt - inte troligt) ¹	-74	-61	-84	-81	-81	-79	2	-
Renovering av bostaden inom 12 månader, säsongsrensade netttotal (troligt - inte troligt)	-23	-8	-45	-39	-34	-34	0	--
Egen arbetslöshetsrisk nu, säsongsrensade netttotal (ökat - minskat)	-7	15	-21	-9	-7	-5	2	-
Förväntad rörlig bostadsränta om 1 år, medelvärde exkl. extremvärden ² (procent)				2,33	2,34	2,31	-0,03	
Förväntad rörlig bostadsränta om 2 år, medelvärde exkl. extremvärden ² (procent)				2,76	2,79	2,84	0,05	
Förväntad rörlig bostadsränta om 5 år, medelvärde exkl. extremvärden ² (procent)				3,43	3,42	3,46	0,04	

¹ T.o.m. juni 2002 frågades efter planerna de närmaste 2 åren istället för 12 månader.

² För en beskrivning av hur KI fastställer vilka observationer som ska uteslutas, se sidan 14 i Metodbok för Konjunkturbarometern på www.konj.se

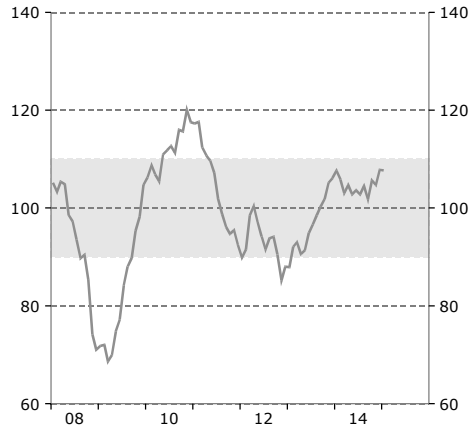
Diagrambilaga

Totala näringslivet	19
Tillverkningsindustri	20
Bygg- och anläggningsverksamhet.....	25
Handel	26
Privata tjänstenäringsar	32
Hushåll	50

Totala näringslivet

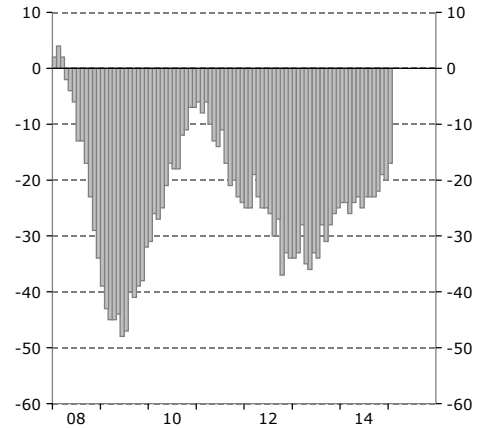
Totala näringslivet

Konfidensindikatorn, säsongrensade månadsvärden. Index, medelvärde = 100.



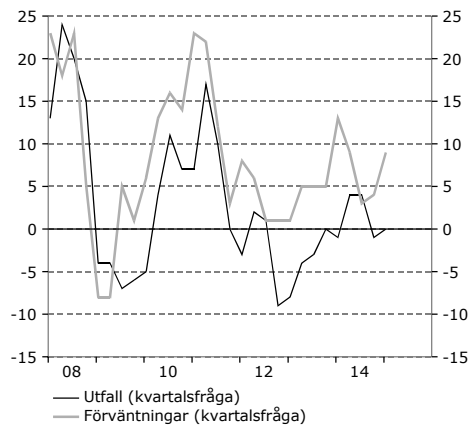
Totala näringslivet

Efterfrågeläge (nulägesomdöme), säsongrensade netttotal



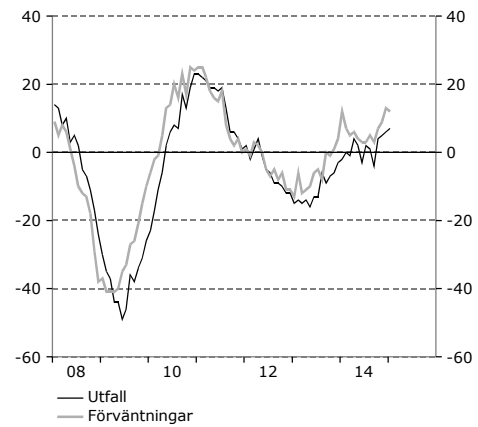
Totala näringslivet

Försäljningspriser, netttotal



Totala näringslivet

Antal anställda, säsongrensade netttotal



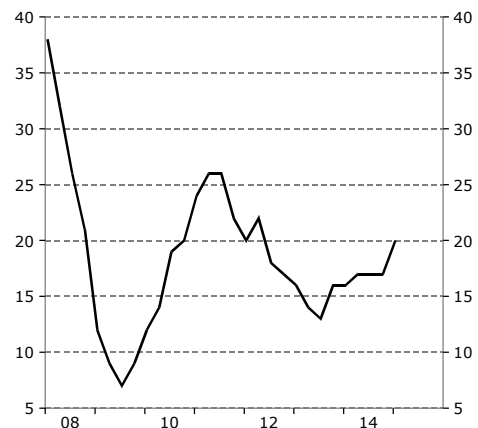
Totala näringslivet

Företagens inflationsförväntningar i procent, medelvärde (kvartalsfråga)



Totala näringslivet

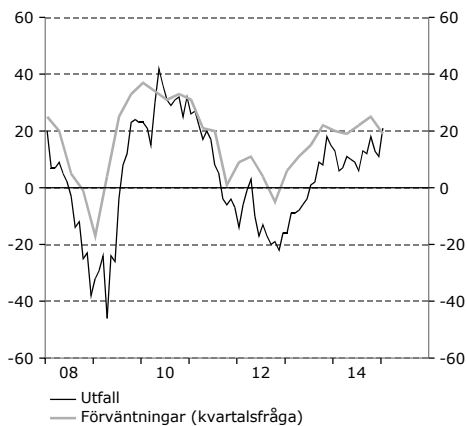
Brist på arbetskraft (andel ja-svar), säsongrensade värden



Tillverkningsindustri

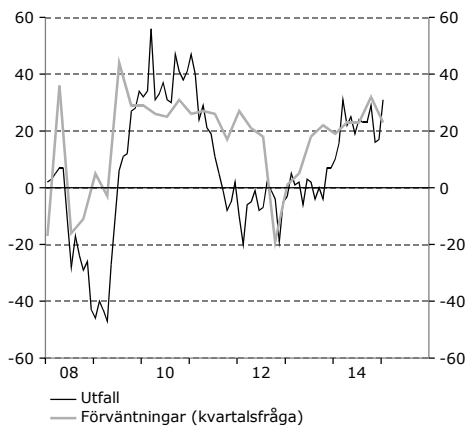
Tillverkningsindustri

Orderingång på hemmamarknaden, säsongrensade netttotal



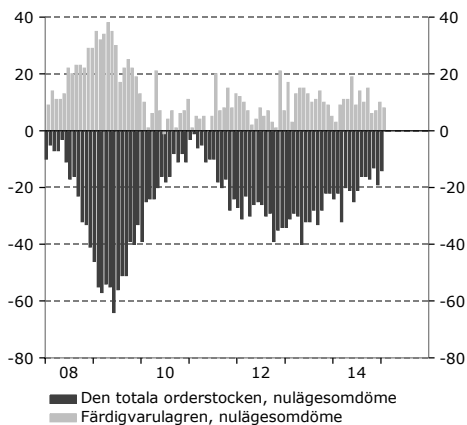
Tillverkningsindustri

Orderingång på exportmarknaden, säsongrensade netttotal



Tillverkningsindustri

Total orderstock och färdigvarulager, säsongrensade netttotal



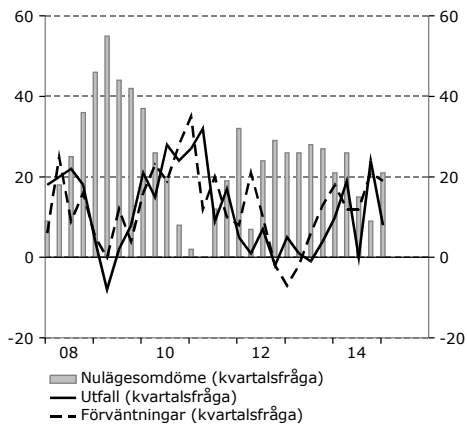
Tillverkningsindustri

Produktionsvolym, säsongrensade netttotal



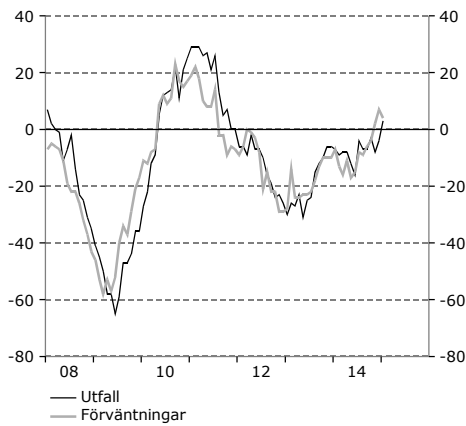
Tillverkningsindustri

Produktionskapacitet, säsongrensade netttotal



Tillverkningsindustri

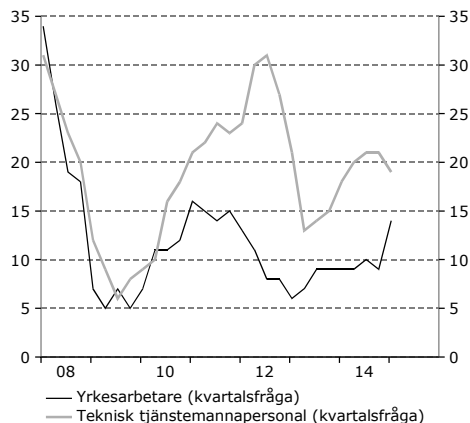
Antal anställda, säsongrensade netttotal



Tillverkningsindustri

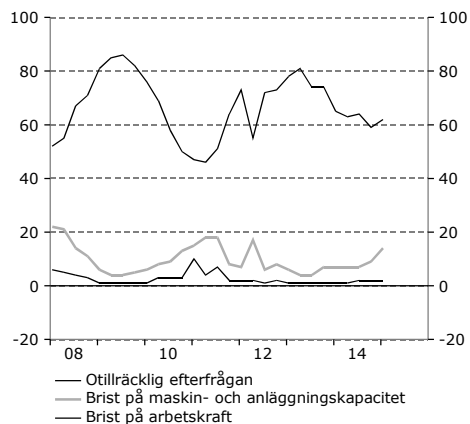
Tillverkningsindustri

Brist på, säsongrensade netttotal



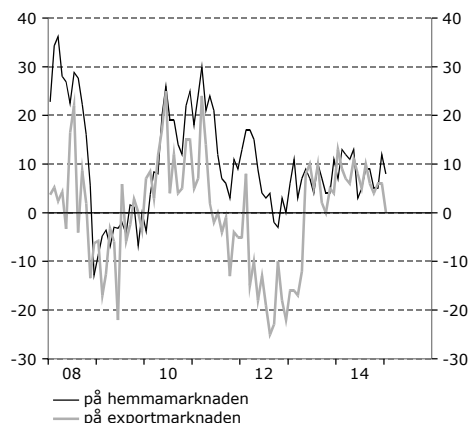
Tillverkningsindustri

Främsta hindret för företagens produktion, säsongrensade netttotal



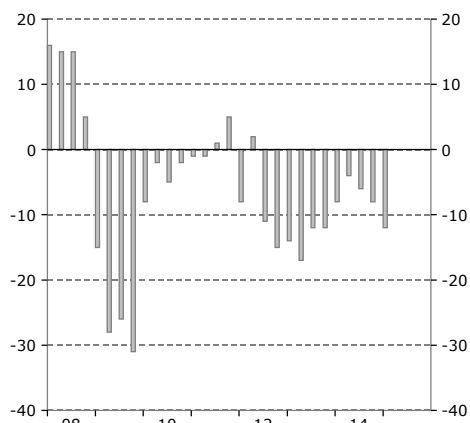
Tillverkningsindustri

Försäljningspriser (förväntningar), netttotal



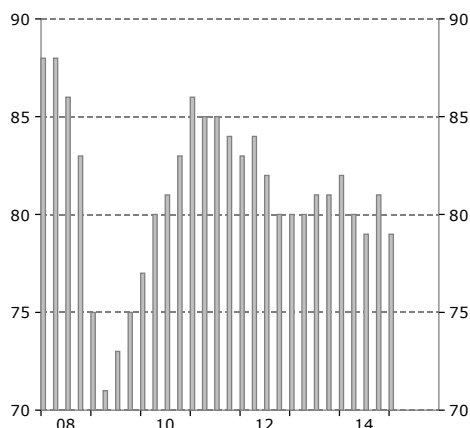
Tillverkningsindustri

Lönsamhet nulägesomdöme, säsongrensade netttotal (kvartalsfråga)



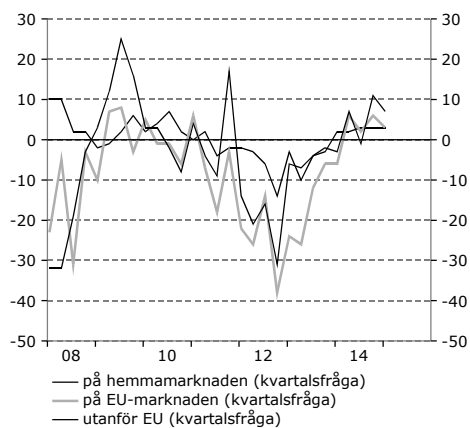
Tillverkningsindustri

Nuvarande kapacitetsutnyttjande i procent, säsongrensade medelvärde (kvartalsfråga)



Tillverkningsindustri

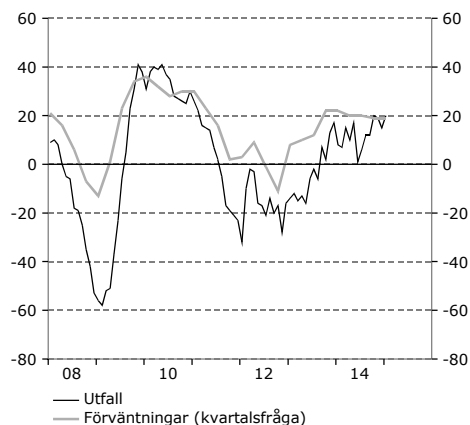
Företagets konkurrenssituation, säsongrensade netttotal



Insatsvaruindustri

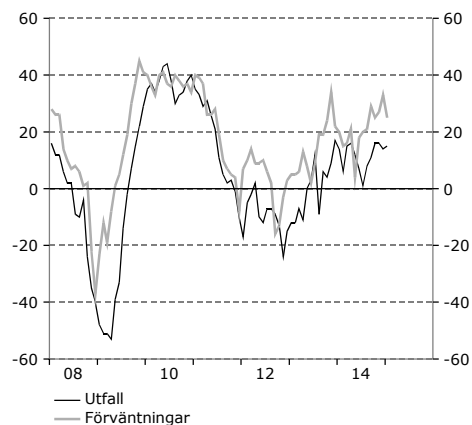
Insatsvaruindustri

Orderingång (totalt), säsongrensade netttotal



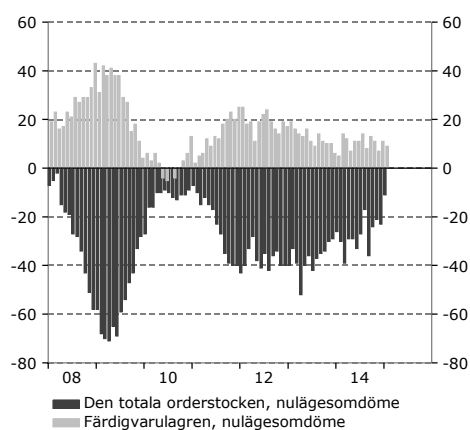
Insatsvaruindustri

Produktionsvolym, säsongrensade netttotal



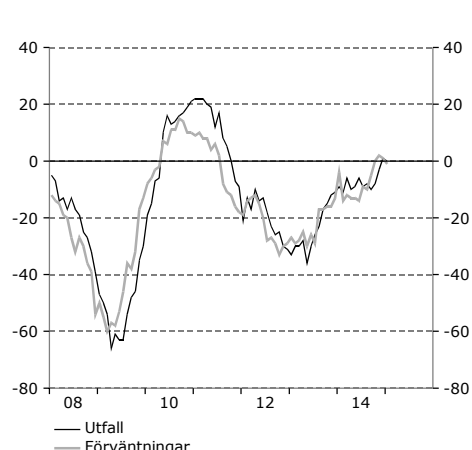
Insatsvaruindustri

Total orderstock och färdigvarulager, säsongrensade netttotal



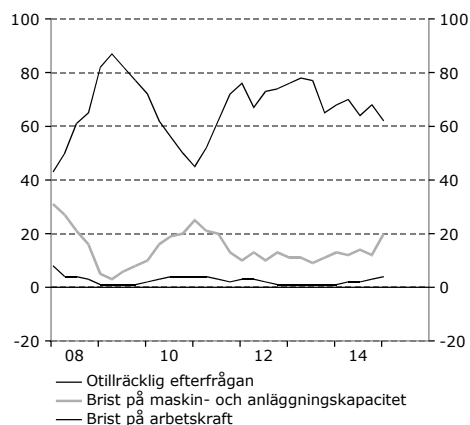
Insatsvaruindustri

Antalet anställda, säsongrensade netttotal



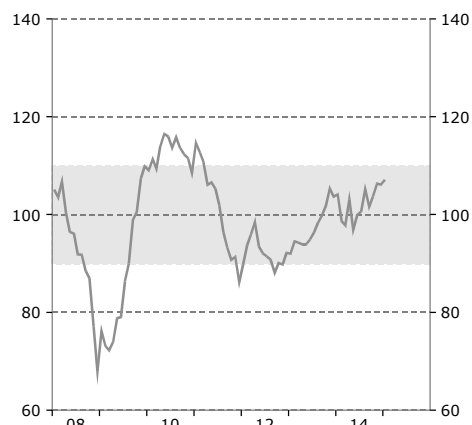
Insatsvaruindustri

Främsta hindret för företagets produktion, säsongrensade värden



Insatsvaruindustri

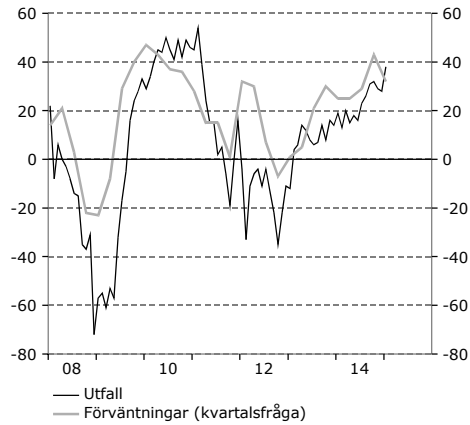
Konfidensindikatorn, säsongrensade månadsvärden. Index, medelvärde = 100



Investeringsvaruindustri

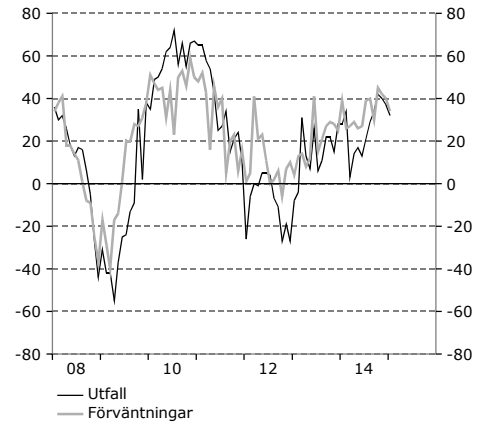
Investeringsvaruindustri

Orderingång (totalt), säsongrensade netttotal



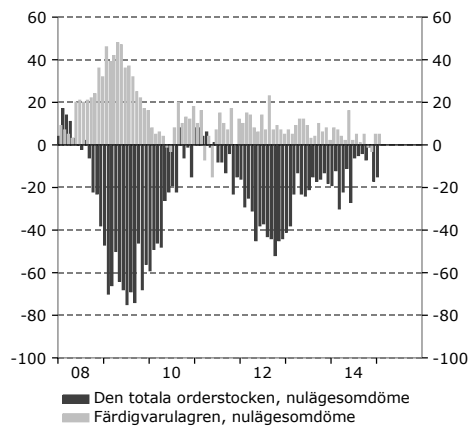
Investeringsvaruindustri

Produktionsvolym, säsongrensade netttotal



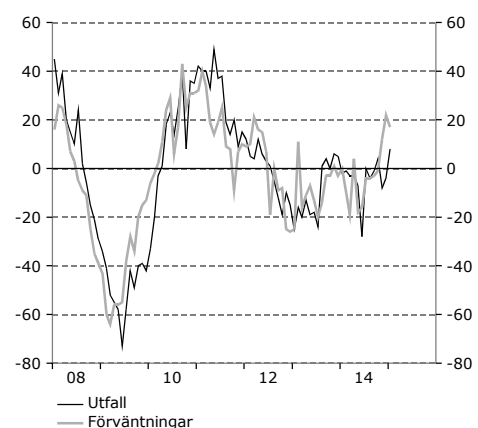
Investeringsvaruindustri

Total orderstock och färdigvarulager, säsongrensade netttotal



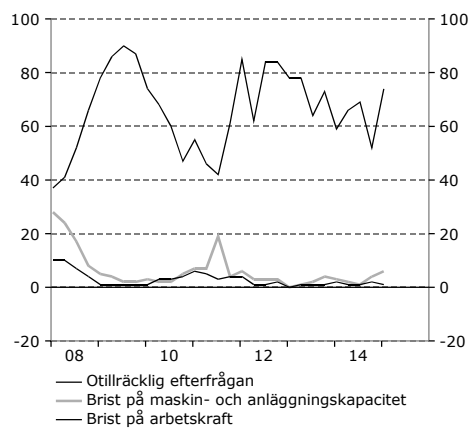
Investeringsvaruindustri

Antalet anställda, säsongrensade netttotal



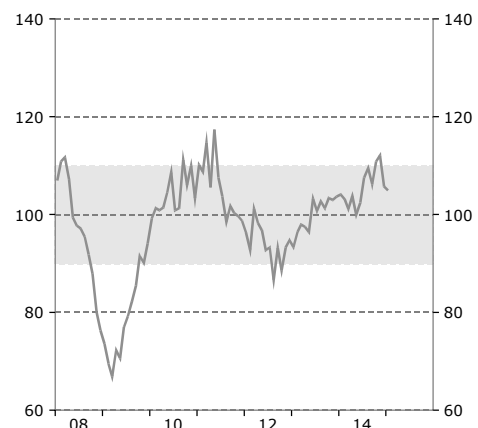
Investeringsvaruindustri

Främsta hindret för företagets produktion, säsongrensade värden



Investeringsvaruindustri

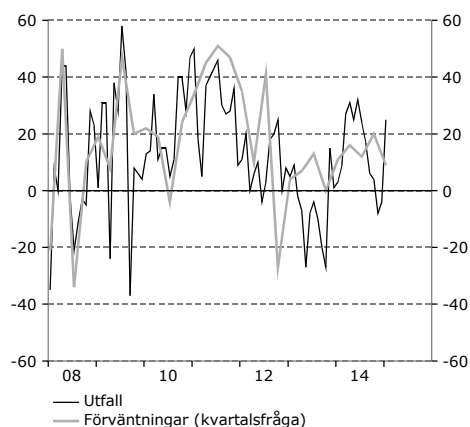
Konfidensindikatorn, säsongrensade månadsvärden. Index, medelvärde = 100



Konsumtionsvaruindustri

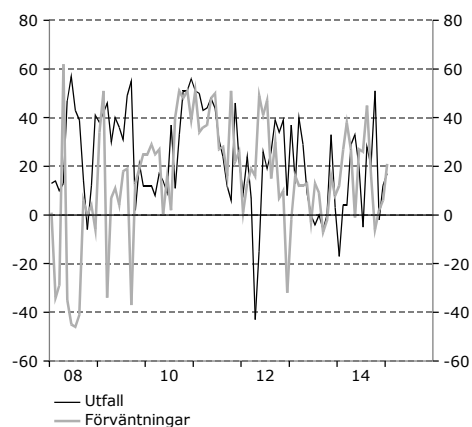
Konsumtionsvaruindustri

Orderingång (totalt), säsongrensade netttotal



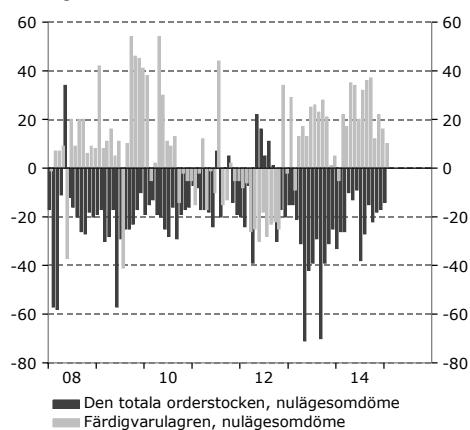
Konsumtionsvaruindustri

Produktionsvolym, säsongrensade netttotal



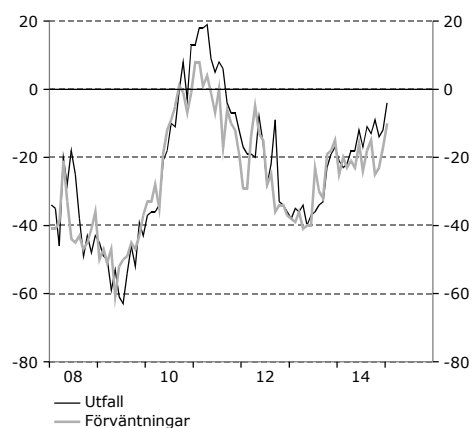
Konsumtionsvaruindustri

Total orderstock och färdigvarulager, säsongrensade netttotal



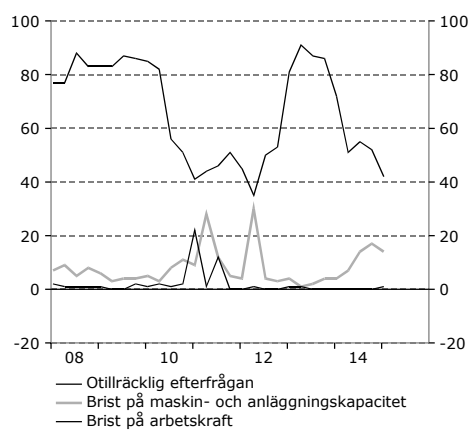
Konsumtionsvaruindustri

Antal anställda, säsongrensade netttotal



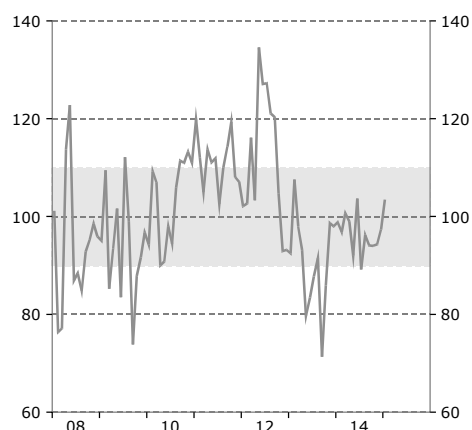
Konsumtionsvaruindustri

Främsta hindret för företagets produktion, säsongrensade netttotal



Konsumtionsvaruindustri

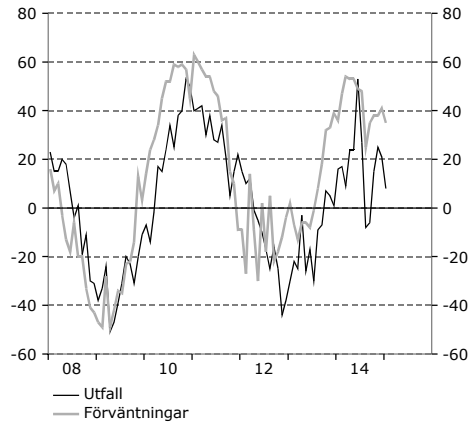
Konfidensindikatorn, säsongrensade månadsvärden. Index, medelvärde = 100



Bygg- och anläggningsverksamhet

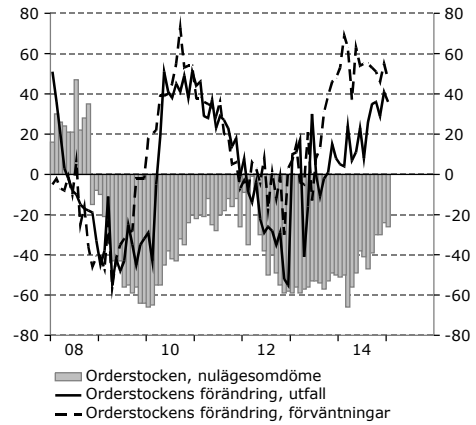
Bygg- och anläggningsverksamhet

Byggandet, säsongrensade netttotal



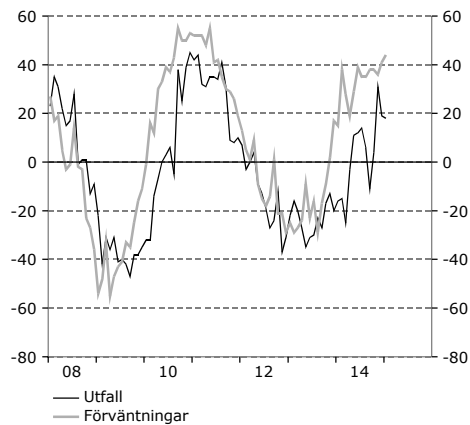
Bygg- och anläggningsverksamhet

Orderstocken, säsongrensade netttotal



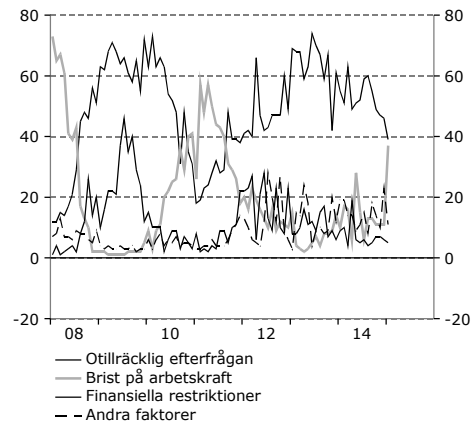
Bygg- och anläggningsverksamhet

Antalet anställda, säsongrensade netttotal



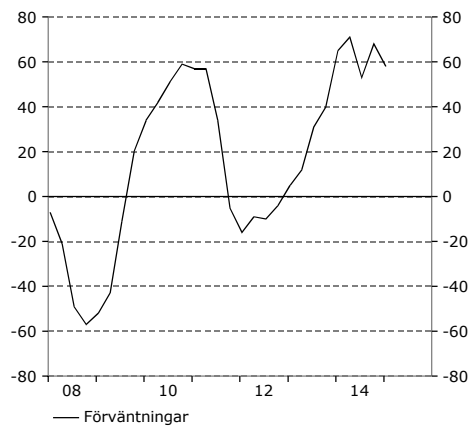
Bygg- och anläggningsverksamhet

Främsta hindret för ökat byggande (andel företag), säsongrensade värden



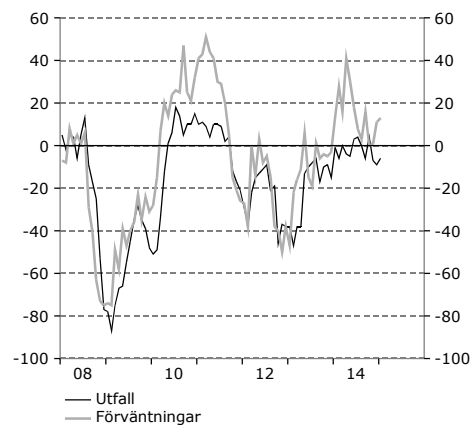
Bygg- och anläggningsverksamhet

Utsikterna på byggmarknaden på ett års sikt, säsongrensade netttotal (kvartalsfråga)



Bygg- och anläggningsverksamhet

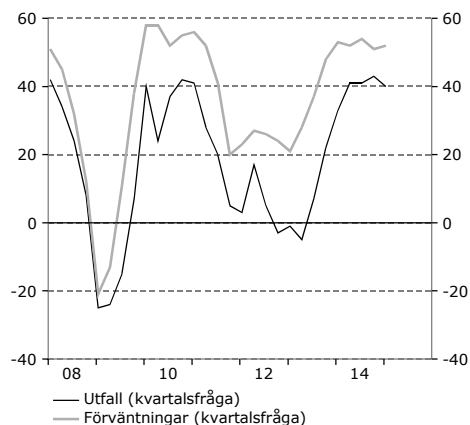
Anbudspriserna, netttotal



Handel (SNI 45-47)

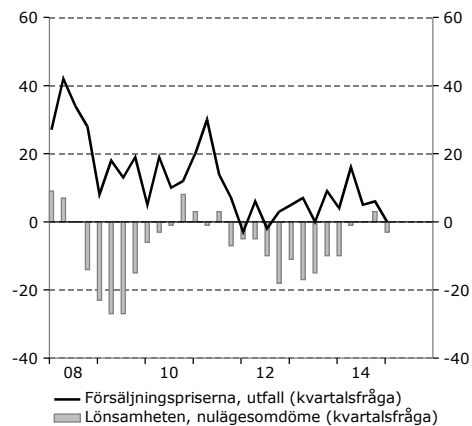
Handel

Försäljningsvolymen, säsongsrensade netttotal



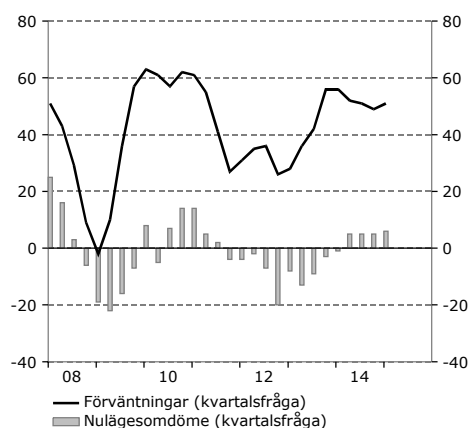
Handel

Lönsamhet (säsongsrensade netttotal) och försäljningspriser (netttotal)



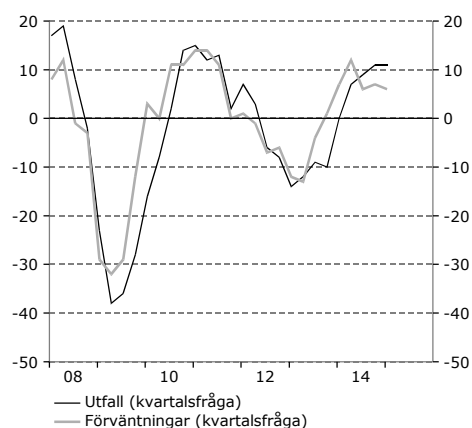
Handel

Försäljningssituation, säsongsrensade netttotal



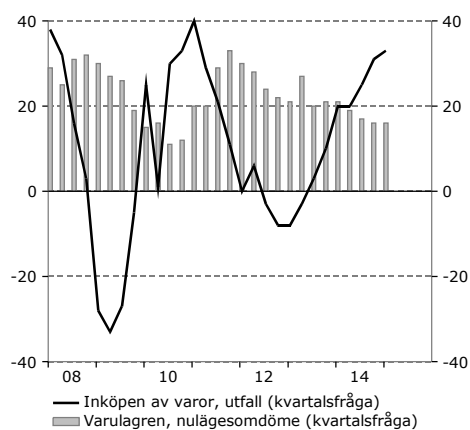
Handel

Antalet anställda, säsongsrensade netttotal



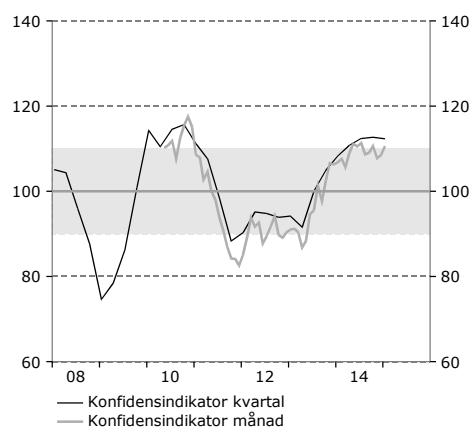
Handel

Varulager och varuinköp, säsongsrensade netttotal



Handel

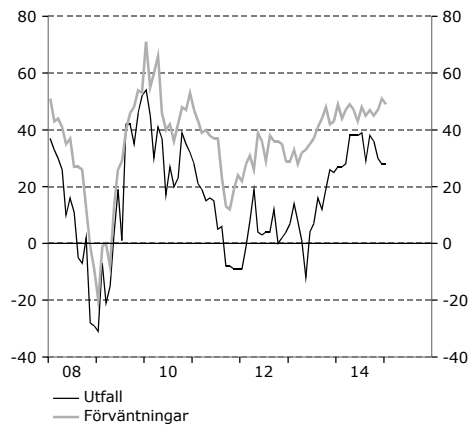
Konfidensindikatorn, säsongsrensade värden. Index, medelvärde = 100



Detaljhandel (SNI 45 och 47)

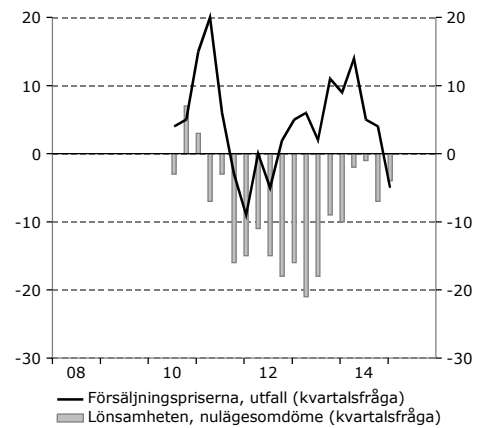
Detaljhandel

Försäljningsvolymen, säsongsrensade netttotal



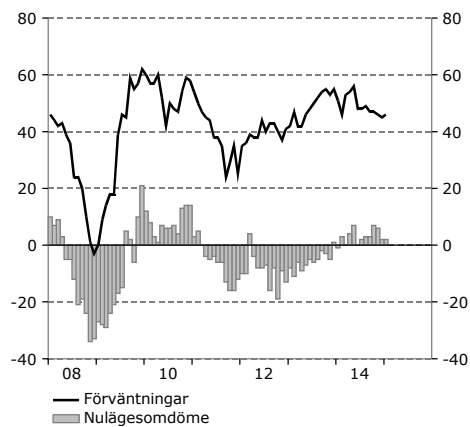
Detaljhandel

Lönsamhet (säsongsrensade netttotal) och försäljningspriser (netttotal)



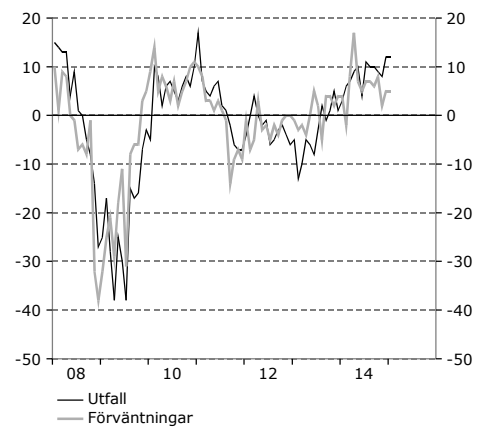
Detaljhandel

Försäljningssituation, säsongsrensade netttotal



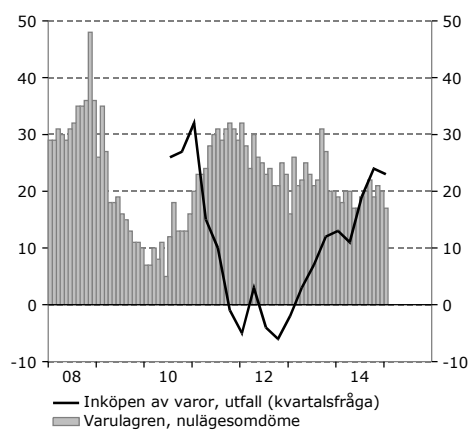
Detaljhandel

Antalet anställda, säsongsrensade netttotal



Detaljhandel

Varulager och varuinköp, säsongsrensade netttotal



Detaljhandel

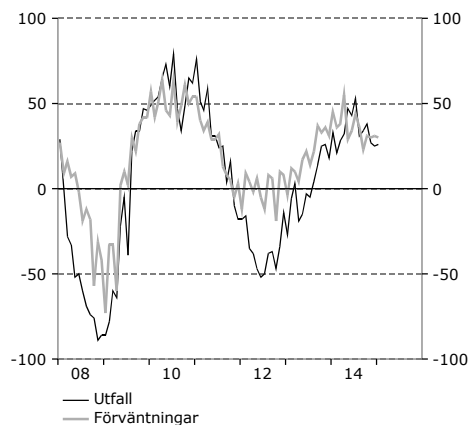
Konfidensindikatorn, säsongsrensade värden. Index, medelvärde = 100



Handel med motorfordon; verkstäder (SNI 45)

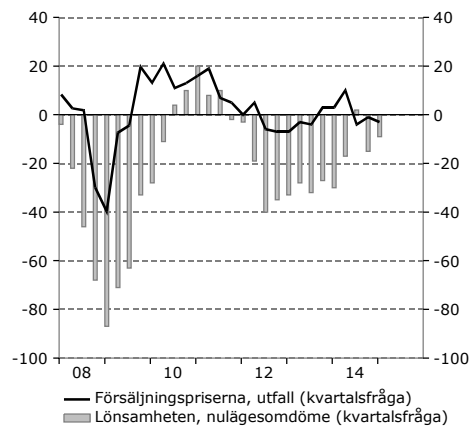
Handel med motorfordon; verkstäder

Försäljningsvolymen, säsongrensade netttotal



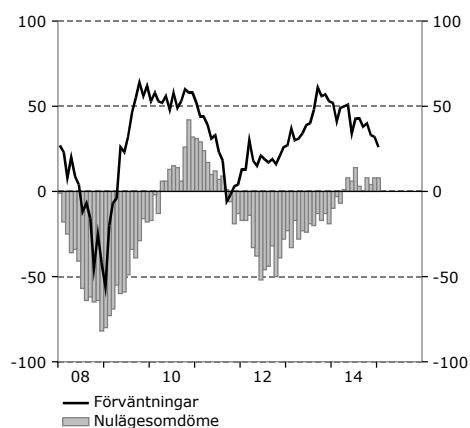
Handel med motorfordon; verkstäder

Lönsamhet (säsongrensade netttotal) och försäljningspriser (netttotal)



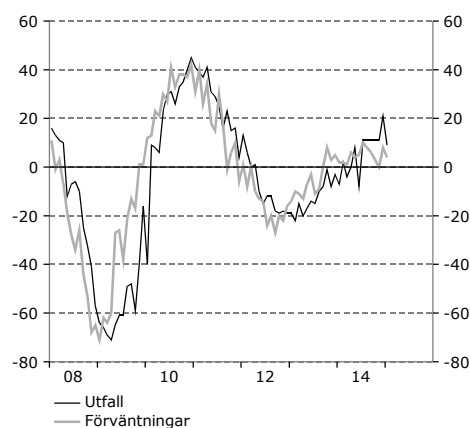
Handel med motorfordon; verkstäder

Försäljningssituation, säsongrensade netttotal



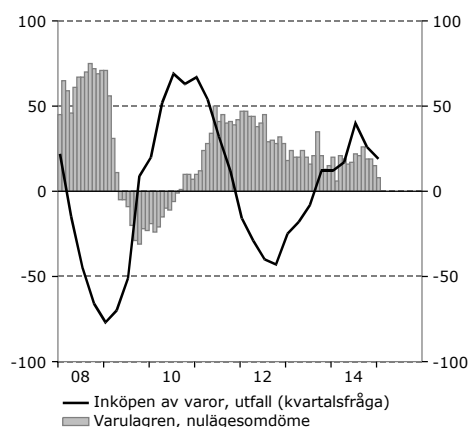
Handel med motorfordon; verkstäder

Antalet anställda, säsongrensade netttotal



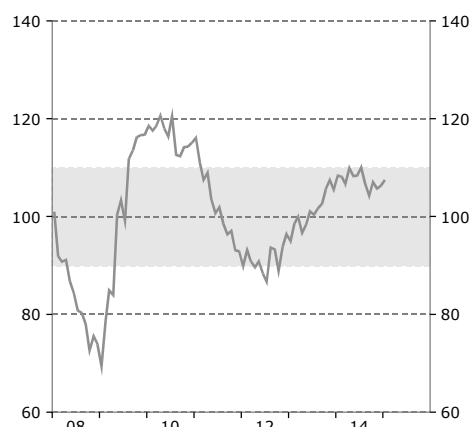
Handel med motorfordon; verkstäder

Varulager och varuinköp, säsongrensade netttotal



Handel med motorfordon; verkstäder

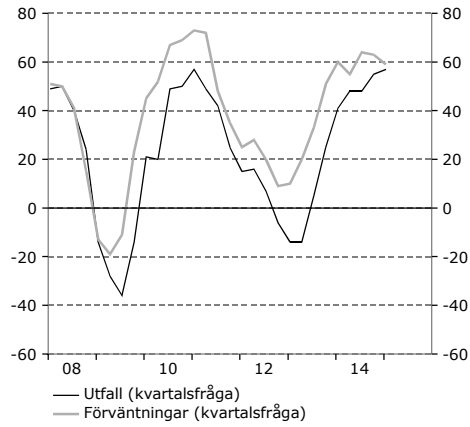
Konfidensindikatorn, säsongrensade värden. Index, medelvärde = 100



Partihandel (SNI 46)

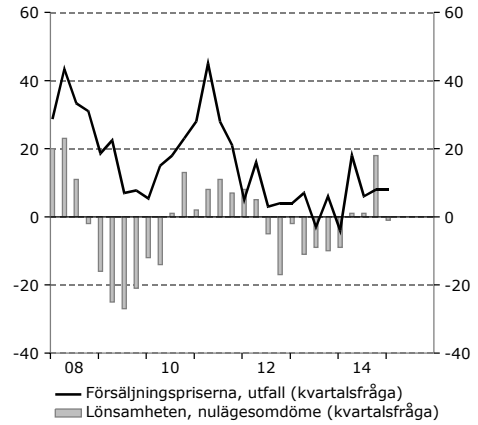
Partihandel

Försäljningsvolymen, säsongrensade netttotal



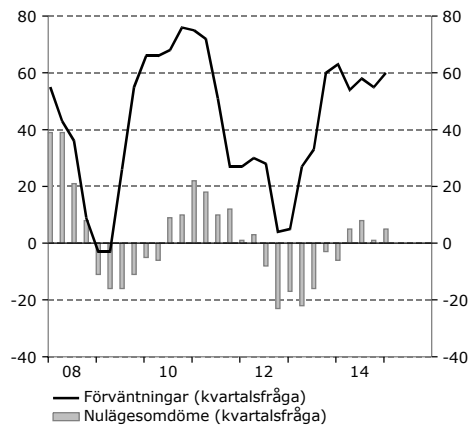
Partihandel

Lönsamhet (säsongrensade netttotal) och försäljningspriser (netttotal)



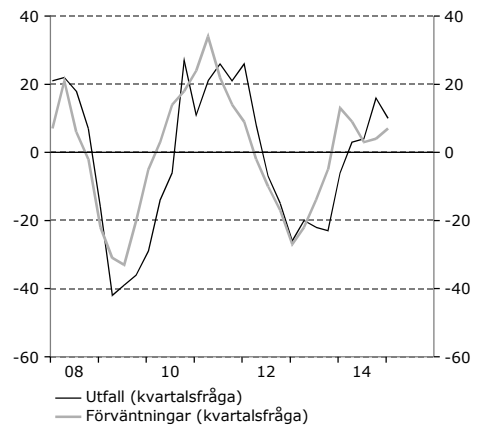
Partihandel

Försäljningssituation, säsongrensade netttotal



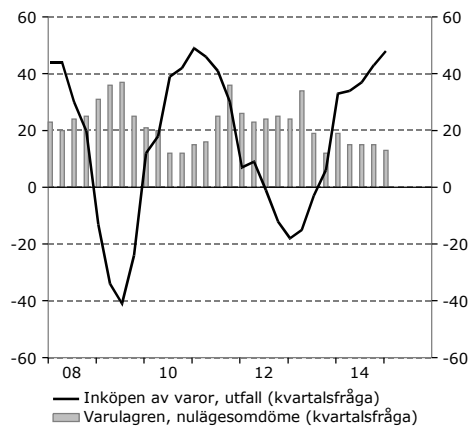
Partihandel

Antalet anställda, säsongrensade netttotal



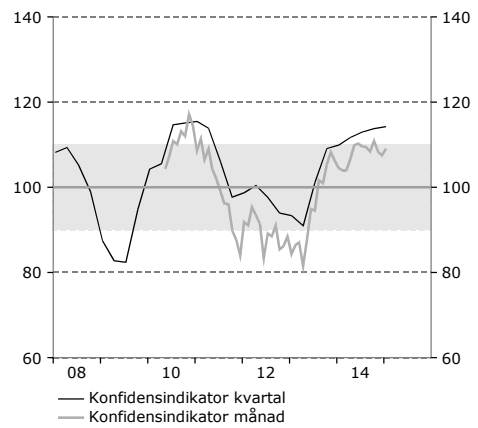
Partihandel

Varulager och varuinköp, säsongrensade netttotal



Partihandel

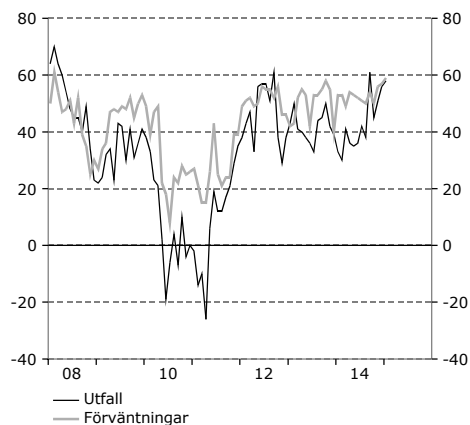
Konfidensindikatorn, säsongrensade värden. Index, medelvärde = 100



Livsmedelshandel (SNI 47.11 + 47.2)

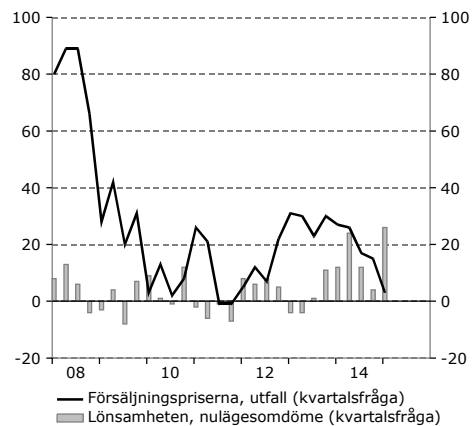
Livsmedelshandel

Försäljningsvolymen, säsongsrensade netttotal



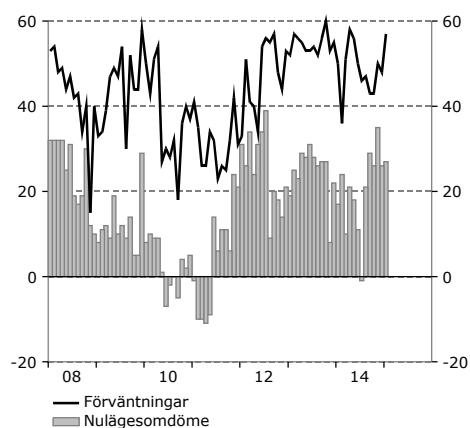
Livsmedelshandel

Lönsamhet (säsongsrensade netttotal) och försäljningspriser (netttotal)



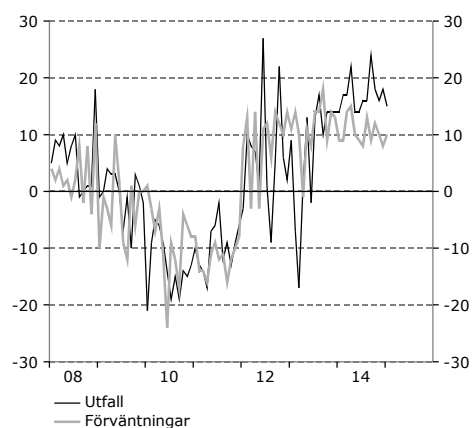
Livsmedelshandel

Försäljningssituation, säsongsrensade netttotal



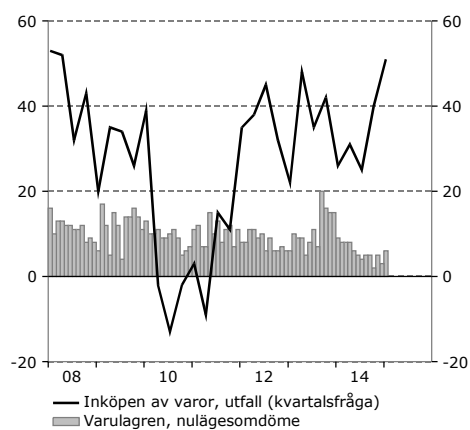
Livsmedelshandel

Antalet anställda, säsongsrensade netttotal



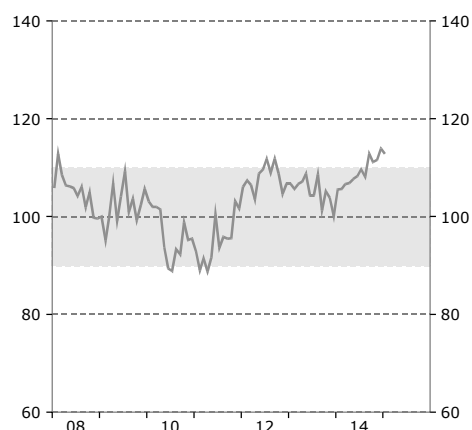
Livsmedelshandel

Varulager och varuinköp, säsongsrensade netttotal



Livsmedelshandel

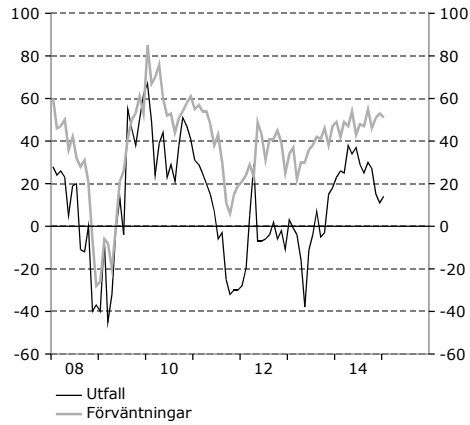
Konfidensindikatorn, säsongsrensade värden. Index, medelvärde = 100



Specialiserad butikshandel (47.19 + 47.3-9)

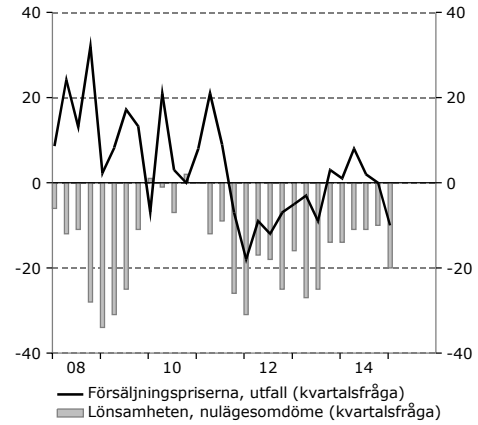
Specialiserad butikshandel

Försäljningsvolymen, säsongsrensade netttotal



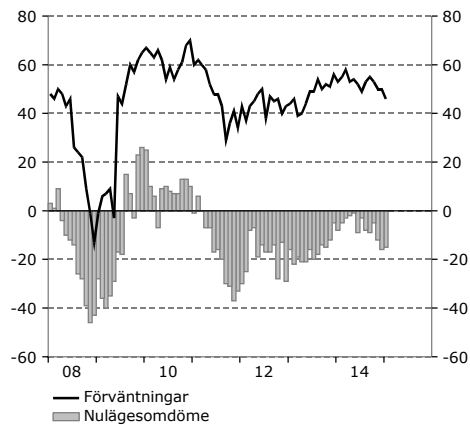
Specialiserad butikshandel

Lönsamhet (säsongsrensade netttotal) och försäljningspriser (netttotal)



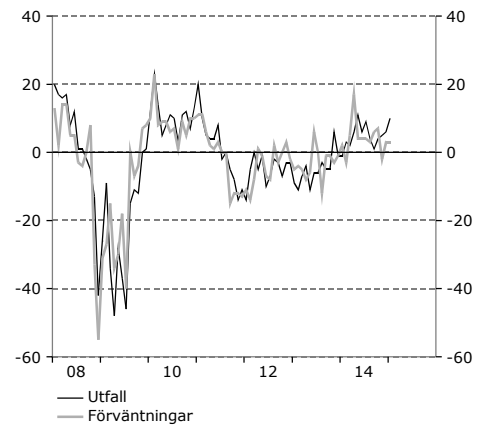
Specialiserad butikshandel

Försäljningssituation, säsongsrensade netttotal



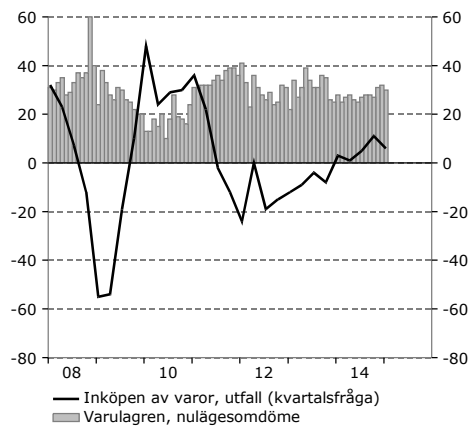
Specialiserad butikshandel

Antalet anställda, säsongsrensade netttotal



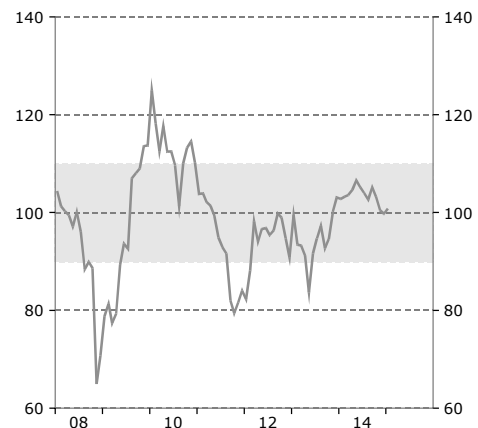
Specialiserad butikshandel

Varulager och varuinköp, säsongsrensade netttotal



Specialiserad butikshandel

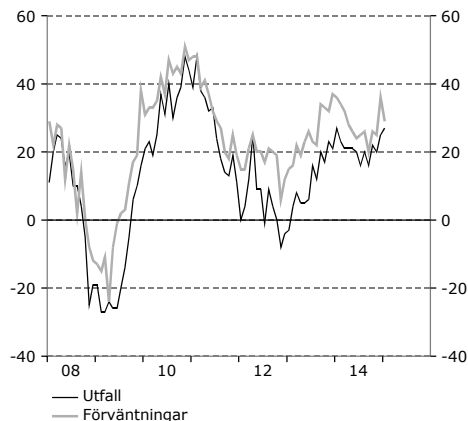
Konfidensindikatorn, säsongsrensade värden. Index, medelvärde = 100



Privata tjänstenärningar

Privata tjänstenärningar

Efterfrågan på företagets tjänster, säsongrensade netttotal



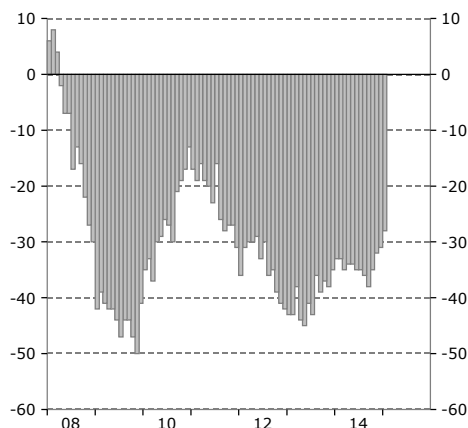
Privata tjänstenärningar

Antal anställda, säsongrensade netttotal



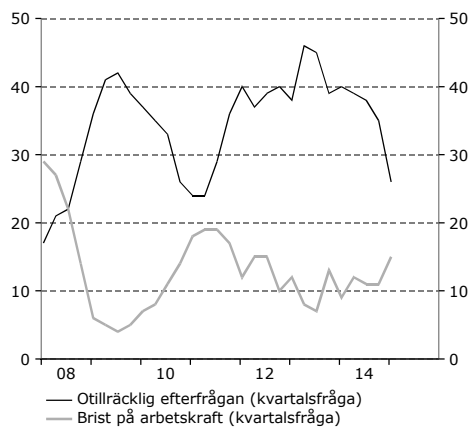
Privata tjänstenärningar

Volymen på inläggande uppdrag (nulägesomdöme), säsongrensade netttotal



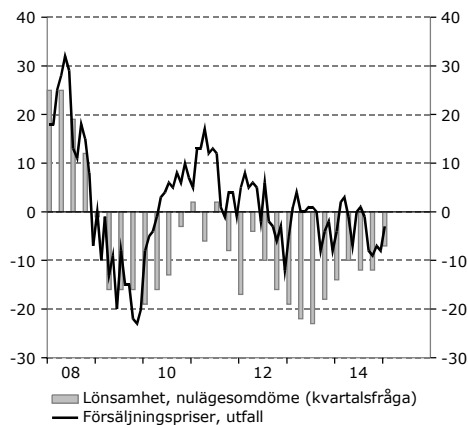
Privata tjänstenärningar

Främsta hindret för företagets verksamhet (andel företag), säsongrensade värden



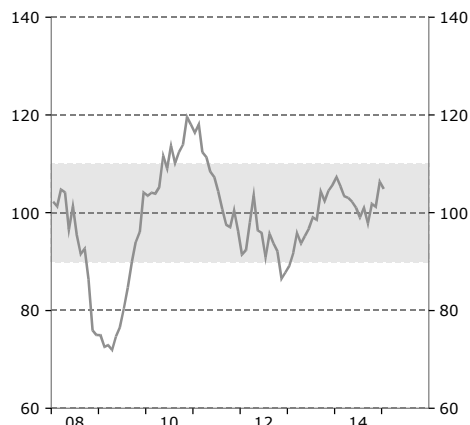
Privata tjänstenärningar

Lönsamhet (säsongrensade netttotal) och försäljningspriser (netttotal)



Privata tjänstenärningar

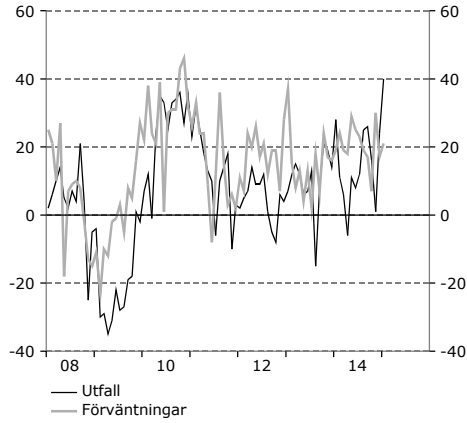
Konfidensindikatorn, säsongrensade månadsvärden. Index, medelvärde = 100.



Landtransport

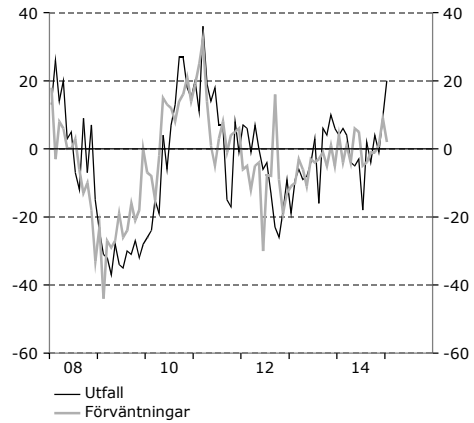
Landtransport

Efterfrågan på företagets tjänster, säsongsrensade netttotal



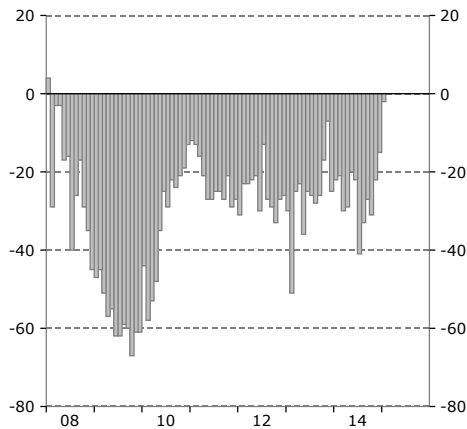
Landtransport

Antal anställda, säsongsrensade netttotal



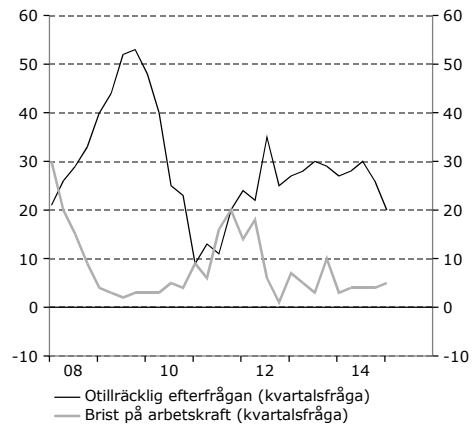
Landtransport

Volymen på inläggande uppdrag (nulägesomdöme), säsongsrensade netttotal



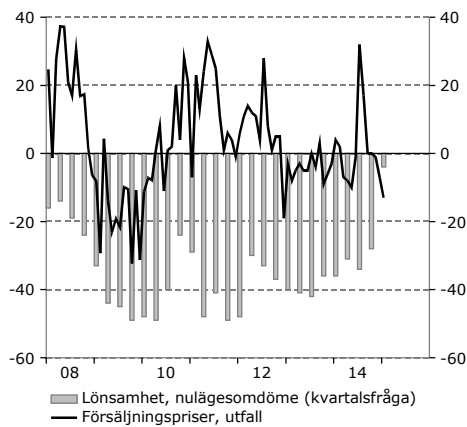
Landtransport

Främsta hindret för företagets verksamhet (andel företag), säsongsrensade värden



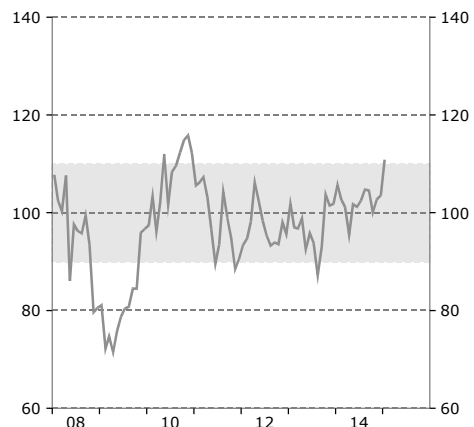
Landtransport

Lönsamhet (säsongsrensade netttotal) och försäljningspriser (netttotal)



Landtransport

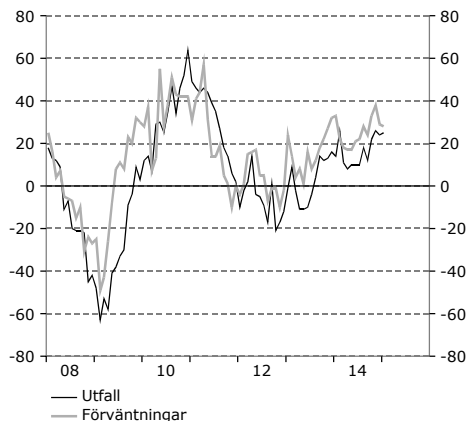
Konfidensindikatorn, säsongsrensade månadsvärden. Index, medelvärde = 100.



Åkerier

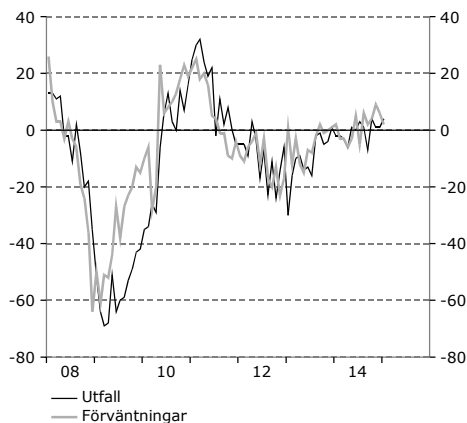
Åkerier

Efterfrågan på företagets tjänster, säsongsrensade netttotal



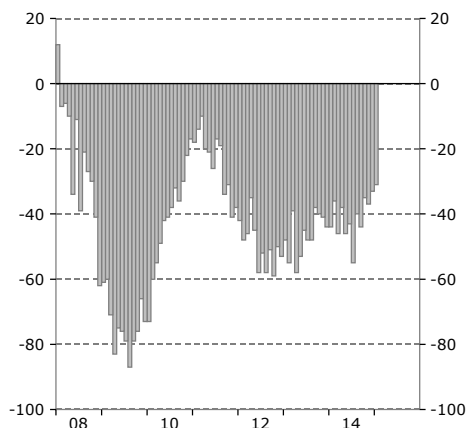
Åkerier

Antal anställda, säsongsrensade netttotal



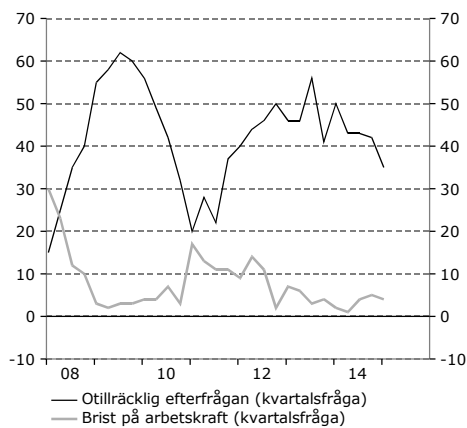
Åkerier

Volymen på inläggande uppdrag (nulägesomdöme), säsongsrensade netttotal



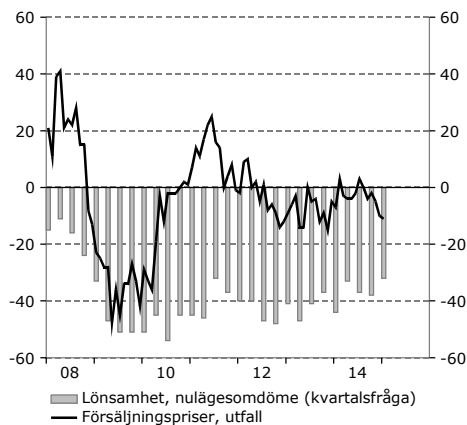
Åkerier

Främsta hindret för företagets verksamhet (andel företag), säsongsrensade värden



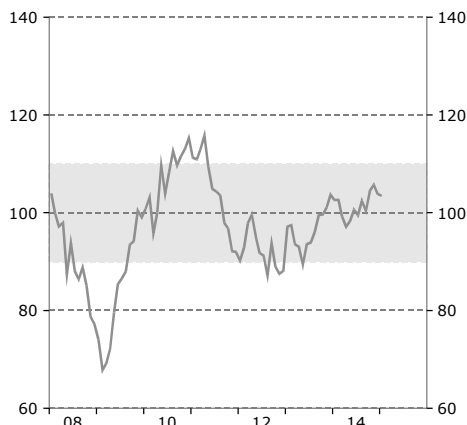
Åkerier

Lönsamhet (säsongsrensade netttotal) och försäljningspriser (netttotal)



Åkerier

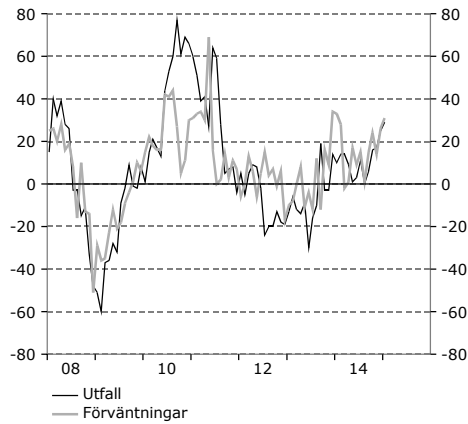
Konfidensindikatorn, säsongsrensade månadsvärden. Index, medelvärde = 100.



Hotellverksamhet

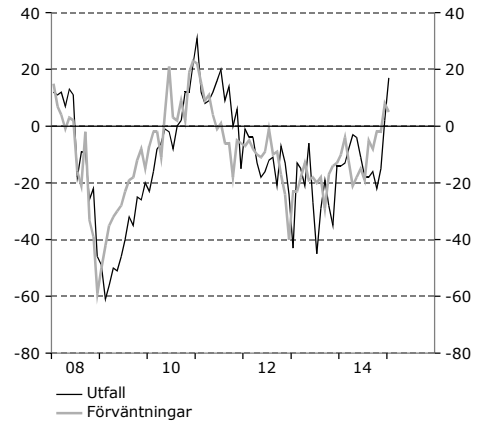
Hotellverksamhet

Efterfrågan på företagets tjänster, säsongsrensade netttotal



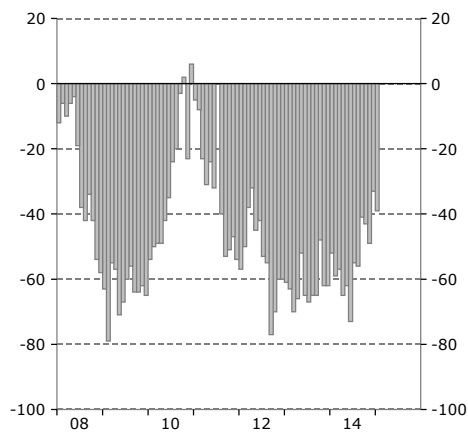
Hotellverksamhet

Antal anställda, säsongsrensade netttotal



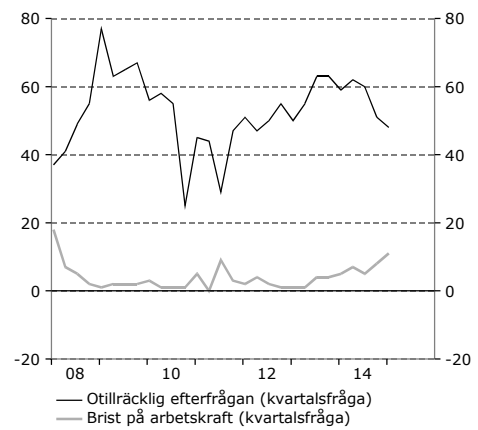
Hotellverksamhet

Volymen på inläggande uppdrag (nulägesomdöme), säsongsrensade netttotal



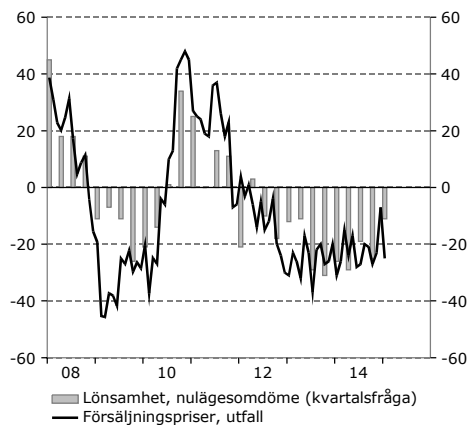
Hotellverksamhet

Främsta hindret för företagets verksamhet (andel företag), säsongsrensade värden



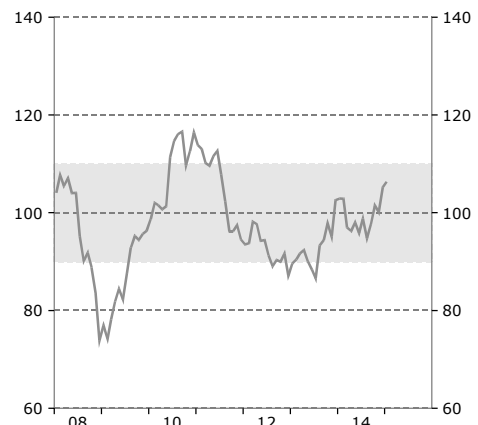
Hotellverksamhet

Lönsamhet (säsongsrensade netttotal) och försäljningspriser (netttotal)



Hotellverksamhet

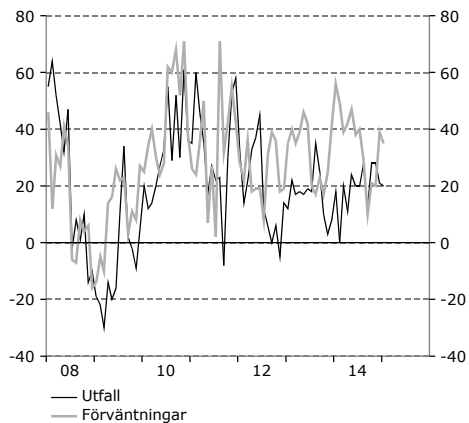
Konfidensindikatorn, säsongsrensade månadsvärden. Index, medelvärde = 100.



Restaurang- och cateringverksamhet

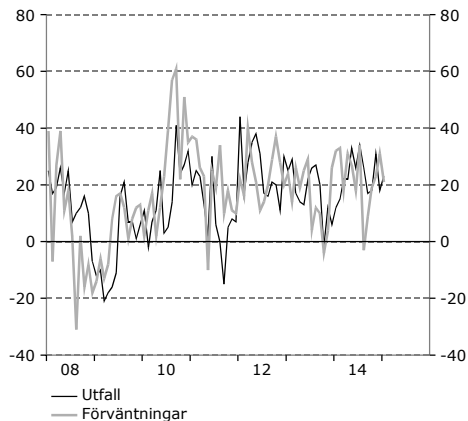
Restaurang- och cateringverksamhet

Efterfrågan på företagets tjänster, säsongsrensade netttotal



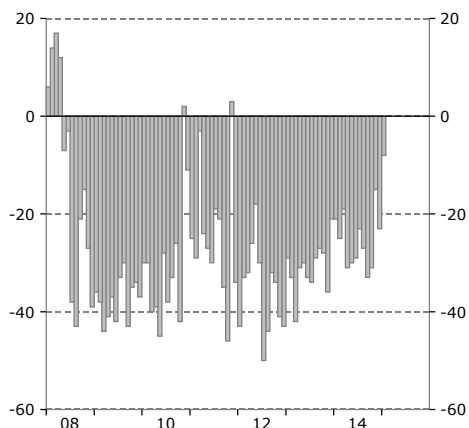
Restaurang- och cateringverksamhet

Antal anställda, säsongsrensade netttotal



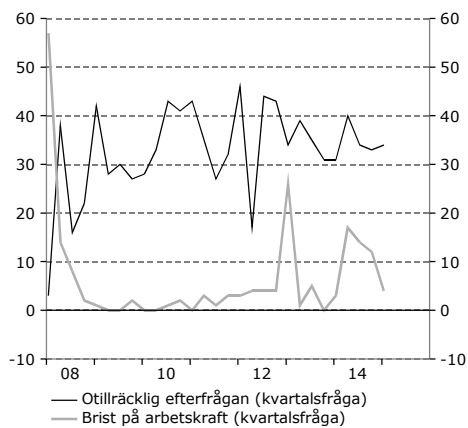
Restaurang- och cateringverksamhet

Volymen på inläggande uppdrag (nulägesomdöme), säsongsrensade netttotal



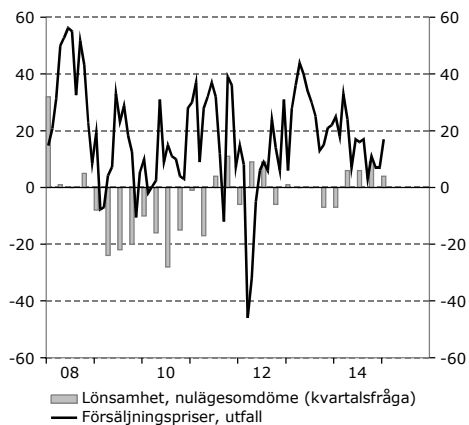
Restaurang- och cateringverksamhet

Främsta hindret för företagets verksamhet (andel företag), säsongsrensade värden



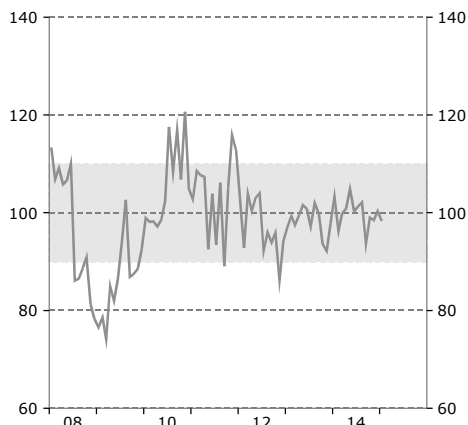
Restaurang- och cateringverksamhet

Lönsamhet (säsongsrensade netttotal) och försäljningspriser (netttotal)



Restaurang- och cateringverksamhet

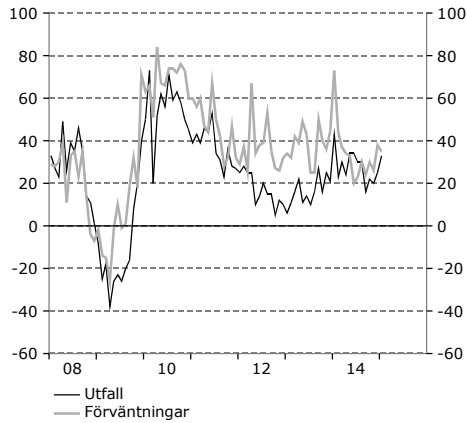
Konfidensindikatorn, säsongsrensade månadsvärden. Index, medelvärde = 100.



Datakonsulter, programvaruproducenter och dylikt

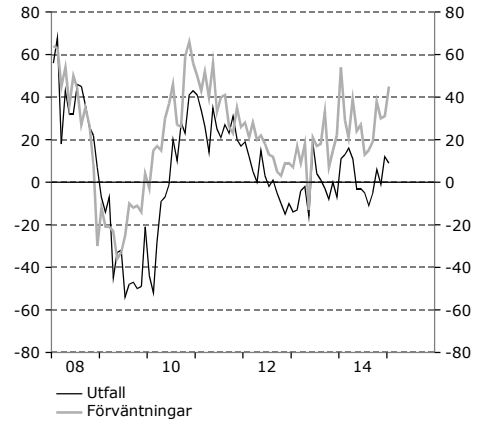
Datakonsulter, programvaru- producenter och dylikt

Efterfrågan på företagets tjänster,
säsongrensade netttotal



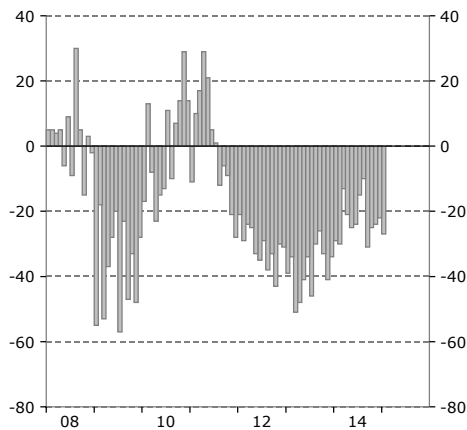
Datakonsulter, programvaru- producenter och dylikt

Antal anställda, säsongrensade netttotal



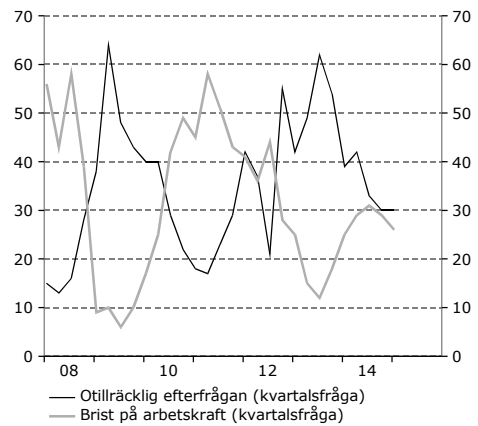
Datakonsulter, programvaru- producenter och dylikt

Volymen på inläggande uppdrag
(nulägesomdöme), säsongrensade netttotal



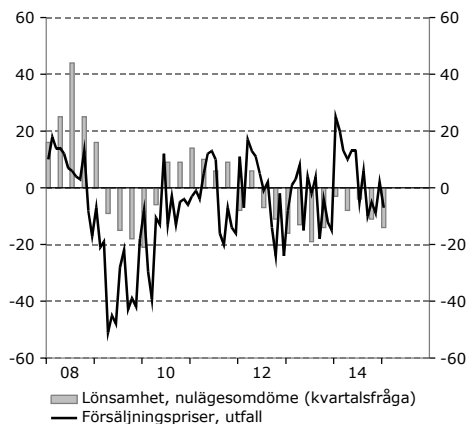
Datakonsulter, programvaru- producenter och dylikt

Första hindret för företagets verksamhet (andel
företag), säsongrensade värden



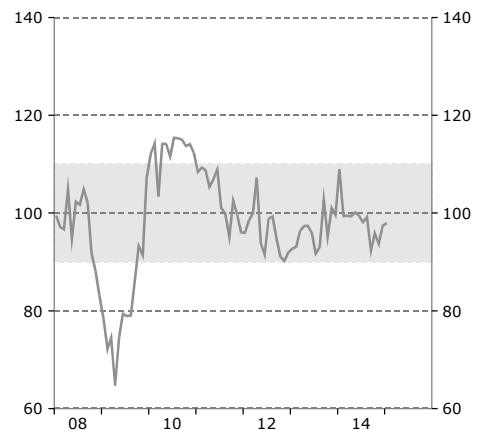
Datakonsulter, programvaru- producenter och dylikt

Lönsamhet (säsongrensade netttotal) och
försäljningspriser (netttotal)



Datakonsulter, programvaru- producenter och dylikt

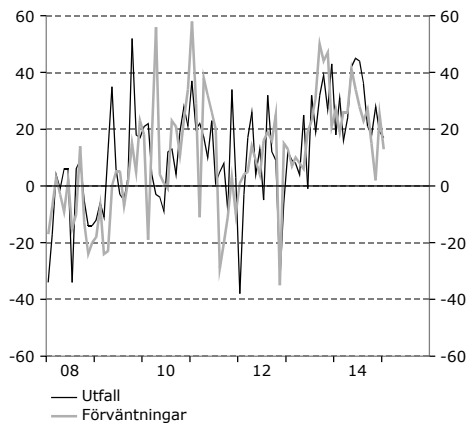
Konfidensindikatorn, säsongrensade
månadsvärden. Index, medelvärde = 100.



Finans- och försäkringsverksamhet

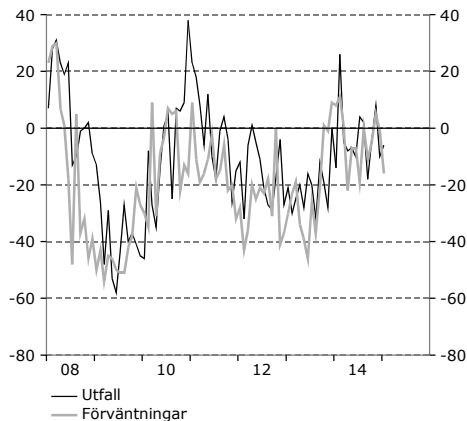
Finans- och försäkringsverksamhet

Efterfrågan på företagets tjänster, säsongsrensade netttotal



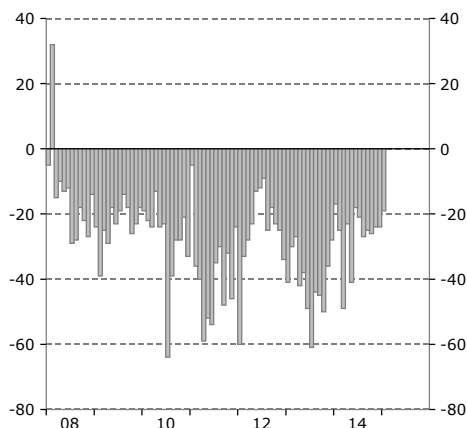
Finans- och försäkringsverksamhet

Antal anställda, säsongsrensade netttotal



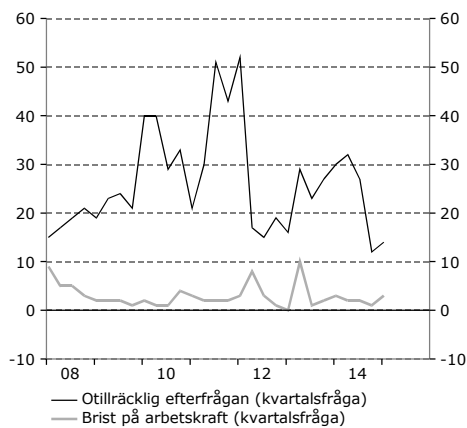
Finans- och försäkringsverksamhet

Volymen på inläggande uppdrag (nulägesomdöme), säsongsrensade netttotal



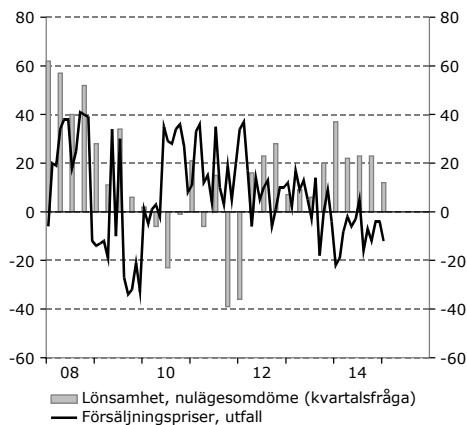
Finans- och försäkringsverksamhet

Främsta hindret för företagets verksamhet (andel företag), säsongsrensade värden



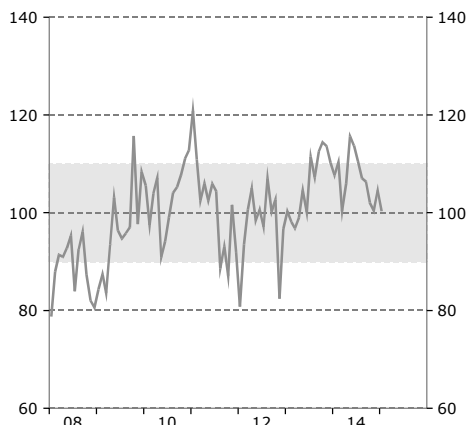
Finans- och försäkringsverksamhet

Lönsamhet (säsongsrensade netttotal) och försäljningspriser (netttotal)



Finans- och försäkringsverksamhet

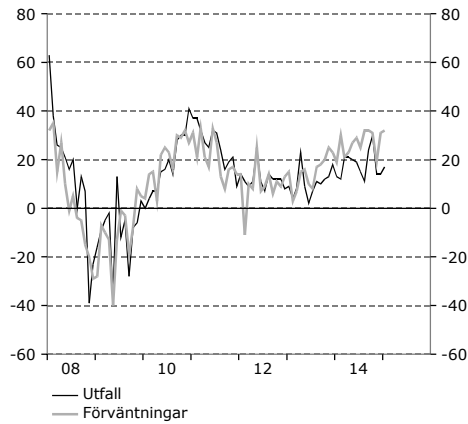
Konfidensindikatorn, säsongsrensade månadsvärden. Index, medelvärde = 100.



Förvaltare av egna fastigheter

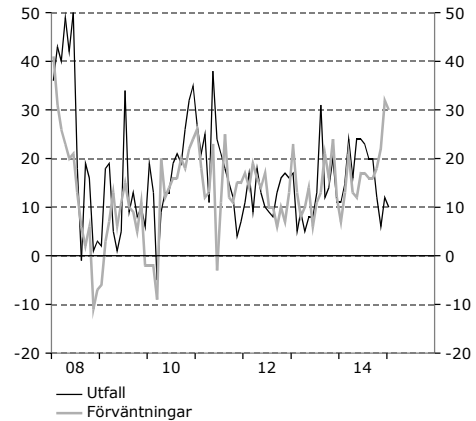
Förvaltare av egna fastigheter

Efterfrågan på företagets tjänster, säsongrensade netttotal



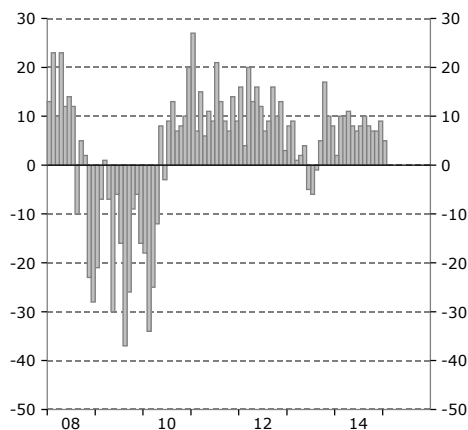
Förvaltare av egna fastigheter

Antal anställda, säsongrensade netttotal



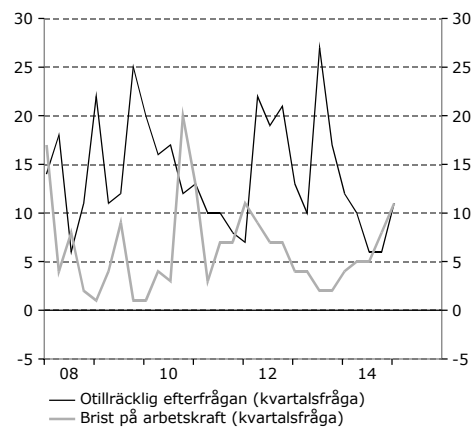
Förvaltare av egna fastigheter

Volymen på inläggande uppdrag (nulägesomdöme), säsongrensade netttotal



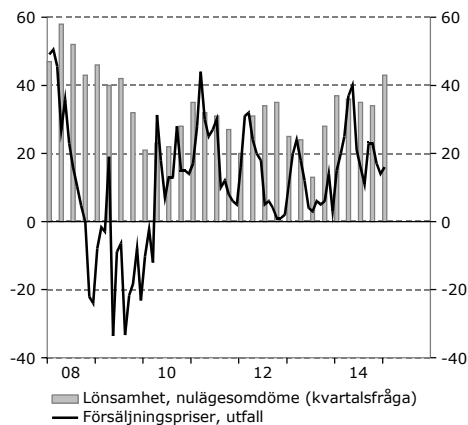
Förvaltare av egna fastigheter

Främsta hindret för företagets verksamhet (andel företag), säsongrensade värden



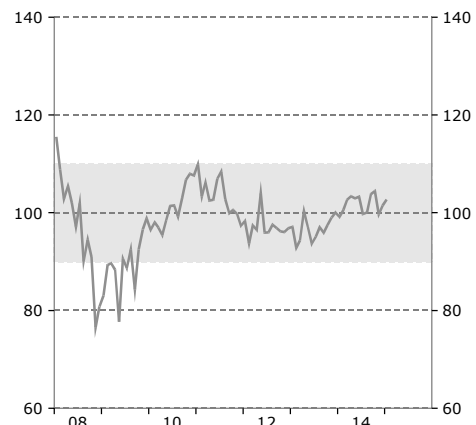
Förvaltare av egna fastigheter

Lönsamhet (säsongrensade netttotal) och försäljningspriser (netttotal)



Förvaltare av egna fastigheter

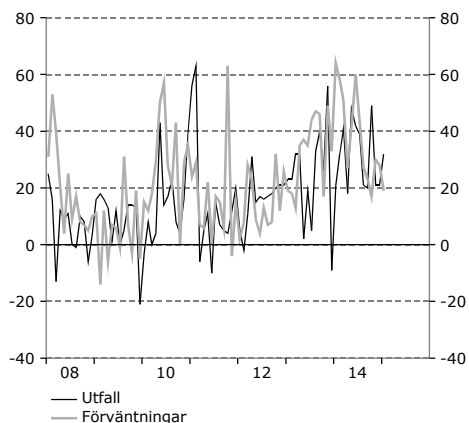
Konfidensindikatorn, säsongrensade månadsvärden. Index, medelvärde = 100.



Fastighetsmäklare och -förvaltare

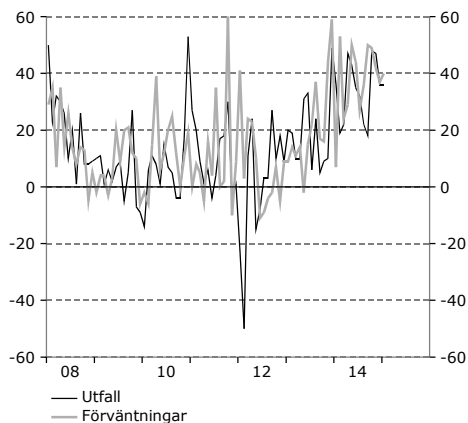
Fastighetsmäklare och -förvaltare

Efterfrågan på företagets tjänster, säsongsrensade netttotal



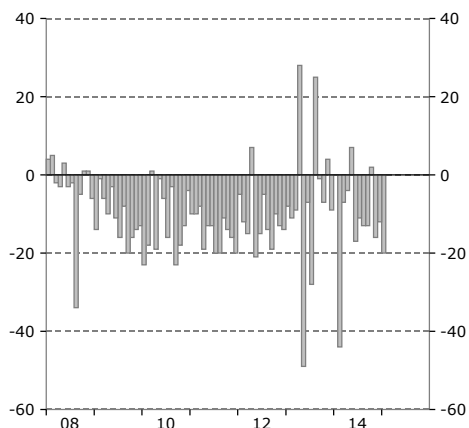
Fastighetsmäklare och -förvaltare

Antal anställda, säsongsrensade netttotal



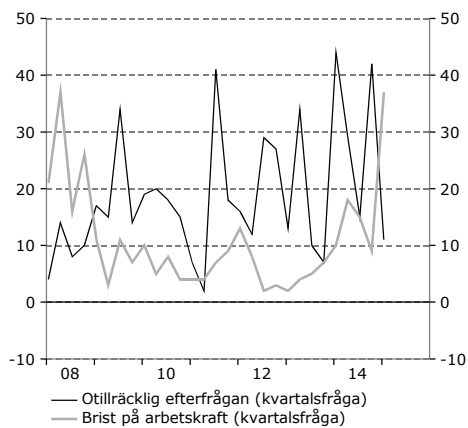
Fastighetsmäklare och -förvaltare

Volymen på inläggande uppdrag (nulägesomdöme), säsongsrensade netttotal



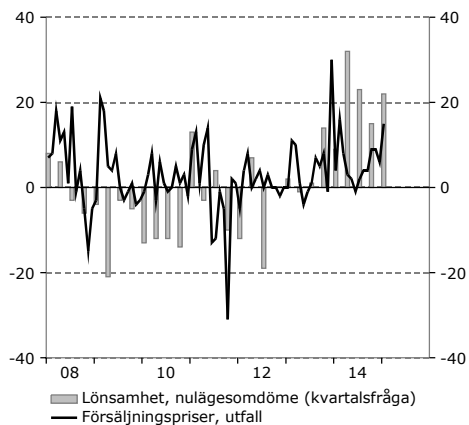
Fastighetsmäklare och -förvaltare

Främsta hindret för företagets verksamhet (andel företag), säsongsrensade värden



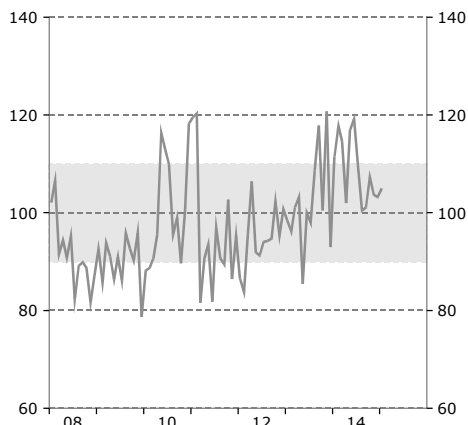
Fastighetsmäklare och -förvaltare

Lönsamhet (säsongsrensade netttotal) och försäljningspriser (netttotal)



Fastighetsmäklare och -förvaltare

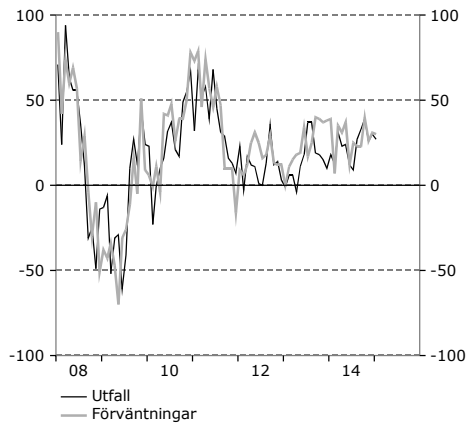
Konfidensindikatorn, säsongsrensade månadsvärden. Index, medelvärde = 100.



Juridiska och ekonomiska konsultbyråer

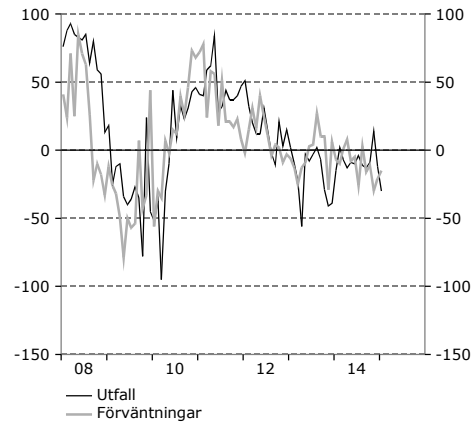
Juridiska och ekonomiska konsultbyråer

Efterfrågan på företagets tjänster, säsongsrensade netttotal



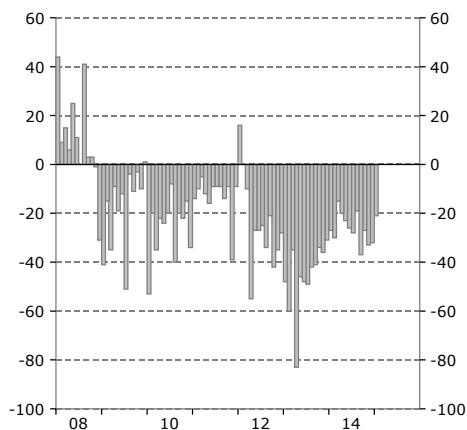
Juridiska och ekonomiska konsultbyråer

Antal anställda, säsongsrensade netttotal



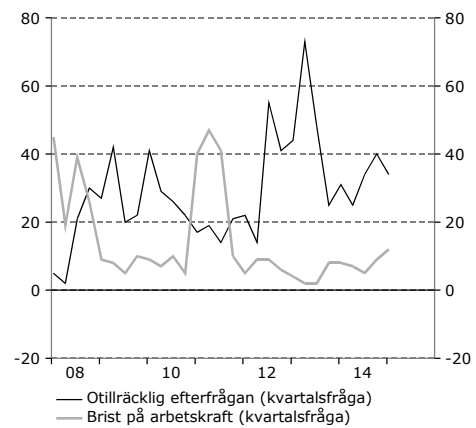
Juridiska och ekonomiska konsultbyråer

Volymen på ineliggande uppdrag (nulägesomdöme), säsongsrensade netttotal



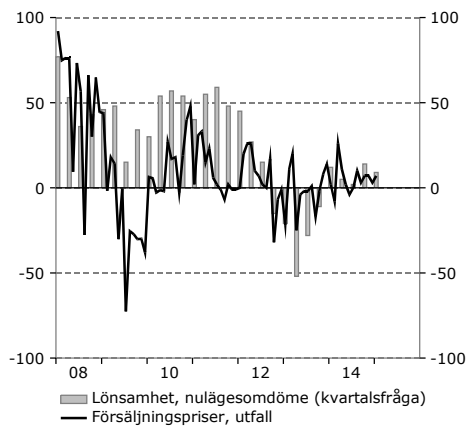
Juridiska och ekonomiska konsultbyråer

Främsta hindret för företagets verksamhet (andel företag), säsongsrensade värden



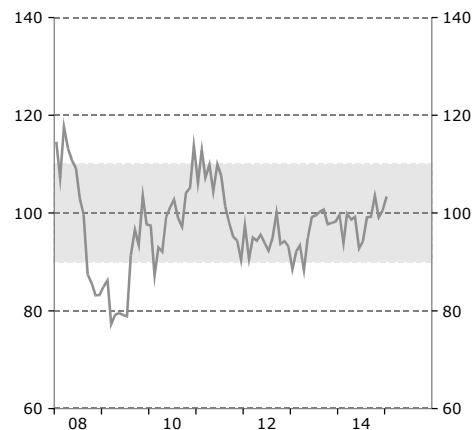
Juridiska och ekonomiska konsultbyråer

Lönsamhet (säsongsrensade netttotal) och försäljningspriser (netttotal)



Juridiska och ekonomiska konsultbyråer

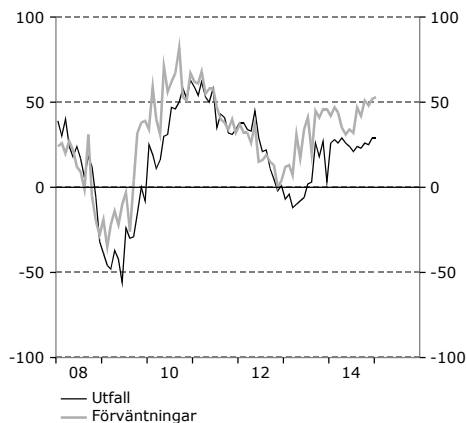
Konfidensindikatorn, säsongsrensade månadsvärden. Index, medelvärde = 100.



Arkitekt- och teknisk konsultverksamhet

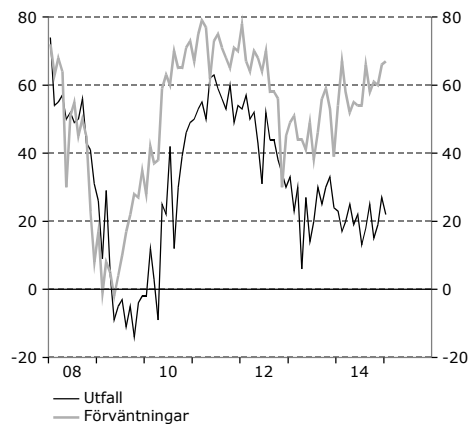
Arkitekt- och teknisk konsultverksamhet

Efterfrågan på företagets tjänster, säsongsrensade netttotal



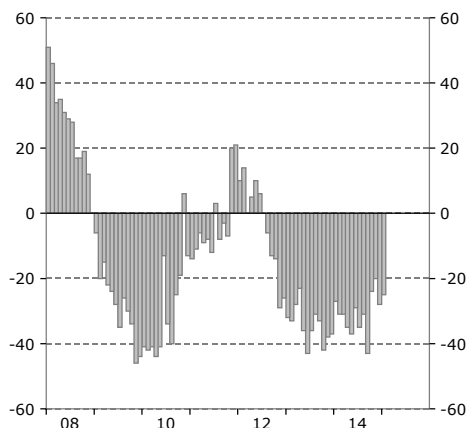
Arkitekt- och teknisk konsultverksamhet

Antal anställda, säsongsrensade netttotal



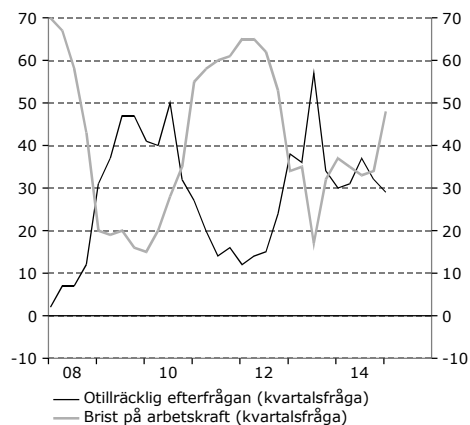
Arkitekt- och teknisk konsultverksamhet

Volymen på inläggande uppdrag (nulägesomdöme), säsongsrensade netttotal



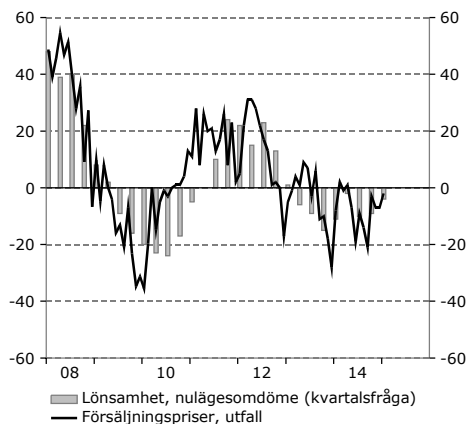
Arkitekt- och teknisk konsultverksamhet

Fremsta hindret för företagets verksamhet (andel företag), säsongsrensade värden



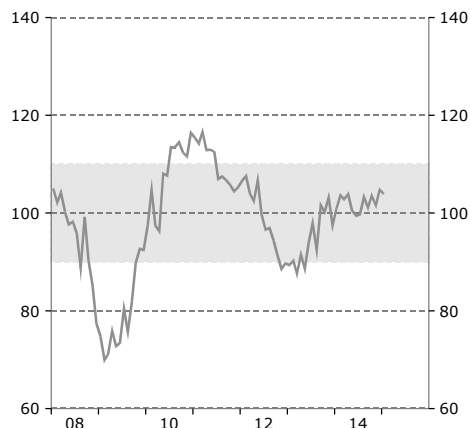
Arkitekt- och teknisk konsultverksamhet

Lösamhet (säsongsrensade netttotal) och försäljningspriser (netttotal)



Arkitekt- och teknisk konsultverksamhet

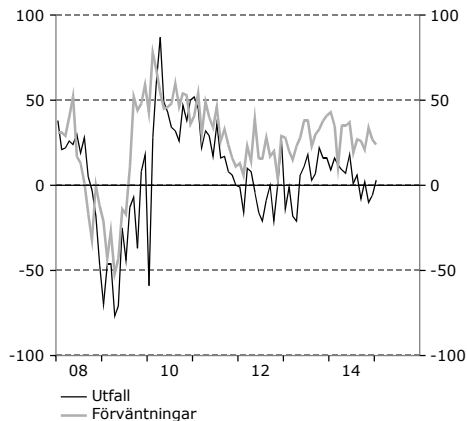
Konfidensindikatorn, säsongsrensade månadsvärden. Index, medelvärde = 100.



Reklam- och marknadsundersökningsbyråer

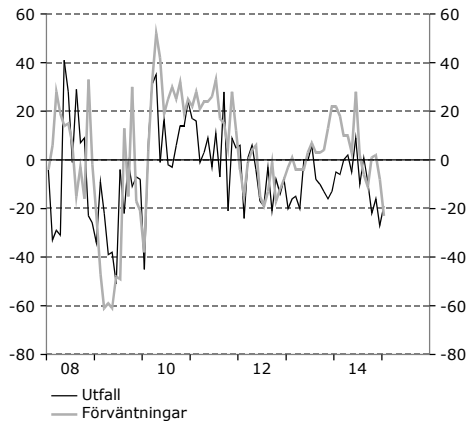
Reklam- och marknadsundersökningsbyråer

Efterfrågan på företagets tjänster, säsongsrensade netttotal



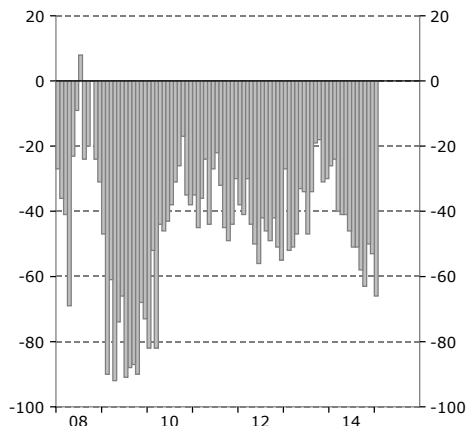
Reklam- och marknadsundersökningsbyråer

Antal anställda, säsongsrensade netttotal



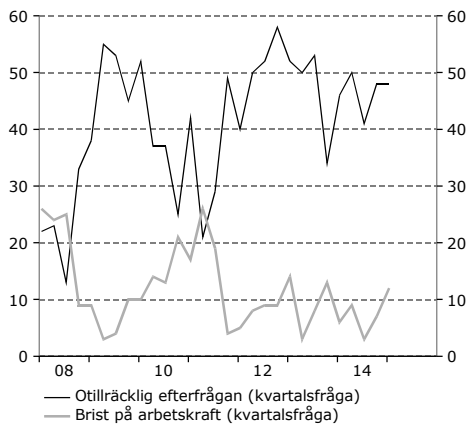
Reklam- och marknadsundersökningsbyråer

Volymen på inläggande uppdrag (nulägesomdöme), säsongsrensade netttotal



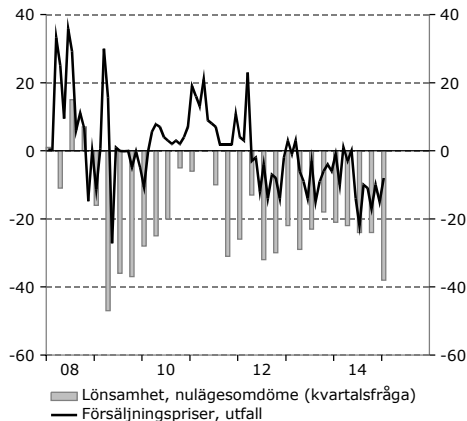
Reklam- och marknadsundersökningsbyråer

Fremsta hindret för företagets verksamhet (andel företag), säsongsrensade värden



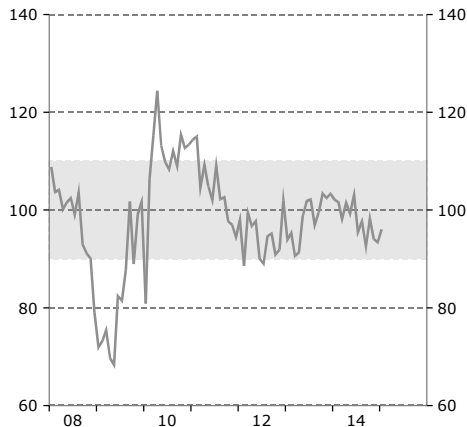
Reklam- och marknadsundersökningsbyråer

Lönsamhet (säsongsrensade netttotal) och försäljningspriser (netttotal)



Reklam- och marknadsundersökningsbyråer

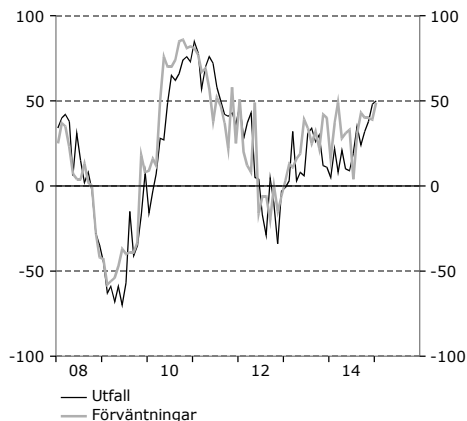
Konfidensindikatorn, säsongsrensade månadsvärden. Index, medelvärde = 100.



Uthyrningsfirmor

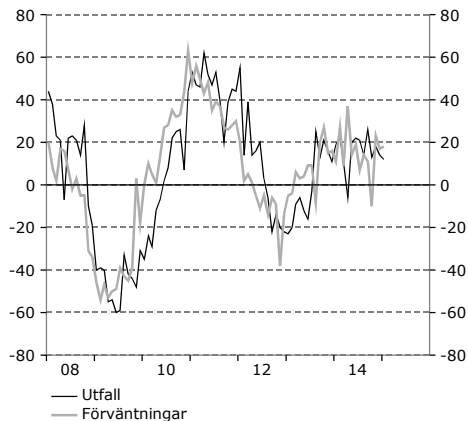
Uthyrningsfirmor

Efterfrågan på företagets tjänster, säsongsrensade netttotal



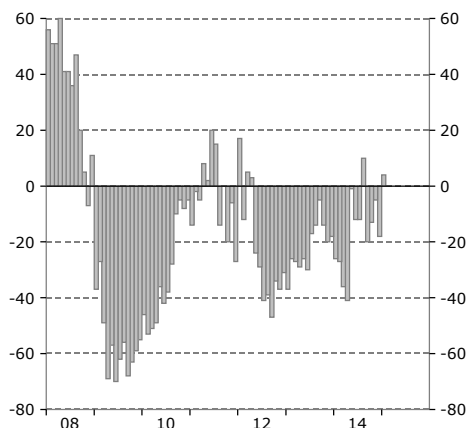
Uthyrningsfirmor

Antal anställda, säsongsrensade netttotal



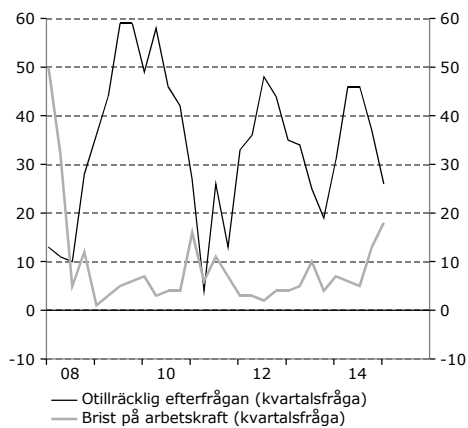
Uthyrningsfirmor

Volymen på inläggande uppdrag (nulägesomdöme), säsongsrensade netttotal



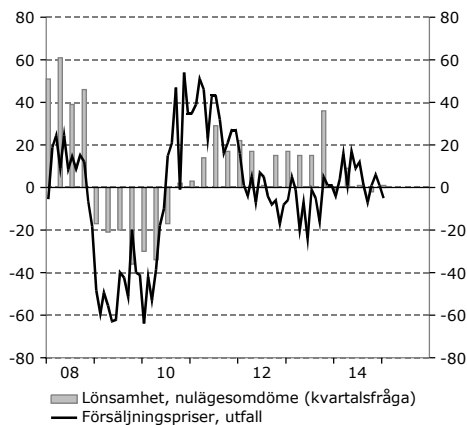
Uthyrningsfirmor

Främsta hindret för företagets verksamhet (andel företag), säsongsrensade värden



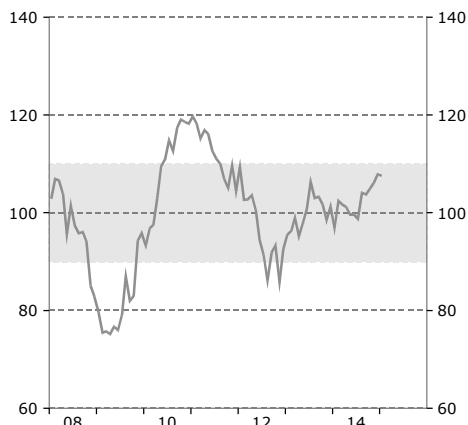
Uthyrningsfirmor

Lönsamhet (säsongsrensade netttotal) och försäljningspriser (netttotal)



Uthyrningsfirmor

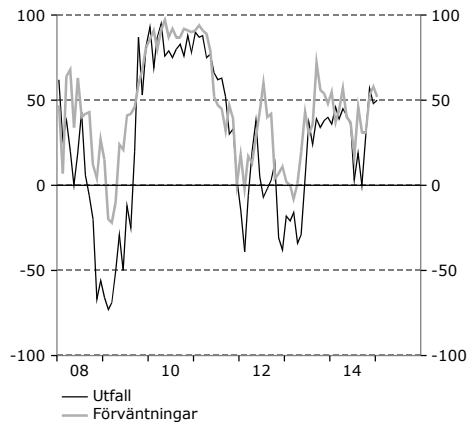
Konfidensindikatorn, säsongsrensade månadsvärden. Index, medelvärde = 100.



Arbetsförmedlingar, rekryterings- och personaluthyrningsföretag

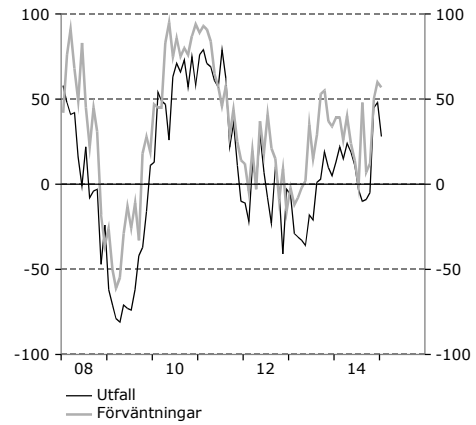
Arbetsförmedlingar, rekryterings- och personaluthyrningsföretag

Efterfrågan på företagets tjänster, säsongrensade netttotal



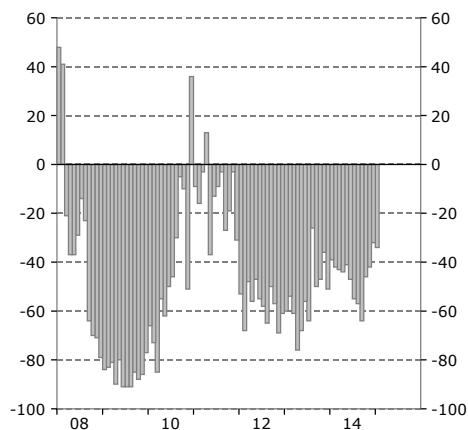
Arbetsförmedlingar, rekryterings- och personaluthyrningsföretag

Antal anställda, säsongrensade netttotal



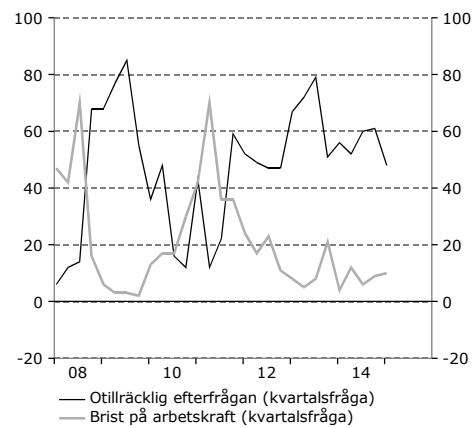
Arbetsförmedlingar, rekryterings- och personaluthyrningsföretag

Volymen på inläggande uppdrag (nulägesomdöme), säsongrensade netttotal



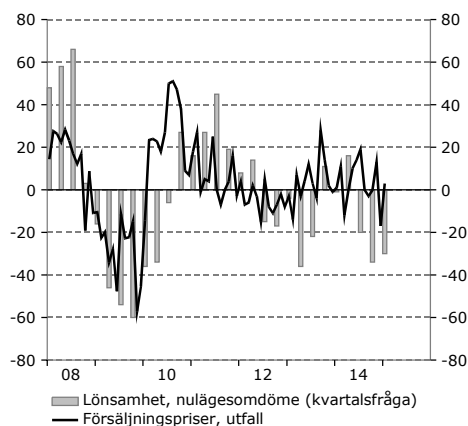
Arbetsförmedlingar, rekryterings- och personaluthyrningsföretag

Främsta hindret för företagets verksamhet (andel företag), säsongrensade värden



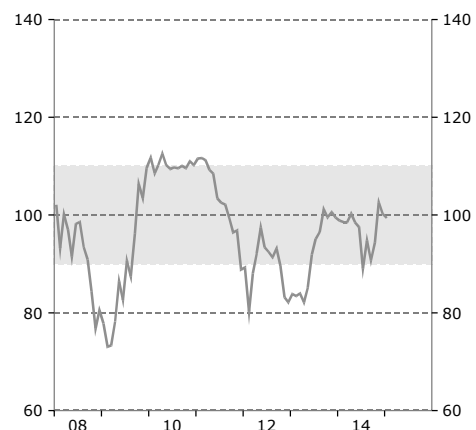
Arbetsförmedlingar, rekryterings- och personaluthyrningsföretag

Lönsamhet (säsongrensade netttotal) och försäljningspriser (netttotal)



Arbetsförmedlingar, rekryterings- och personaluthyrningsföretag

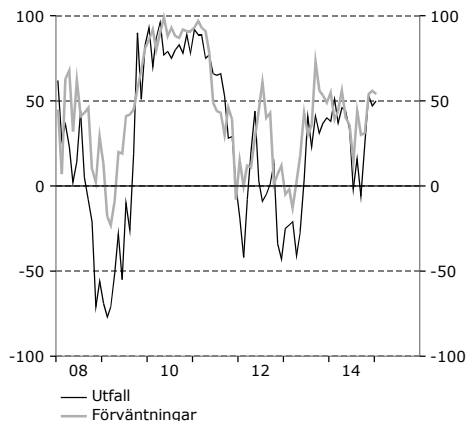
Konfidensindikatorn, säsongrensade månadsvärden. Index, medelvärde = 100.



Personaluthyrningsföretag

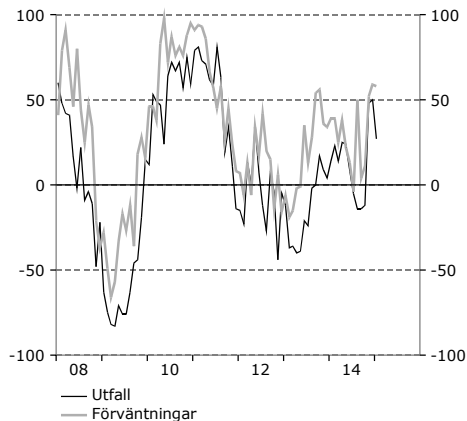
Personaluthyrningsföretag

Efterfrågan på företagets tjänster, säsongrensade netttotal



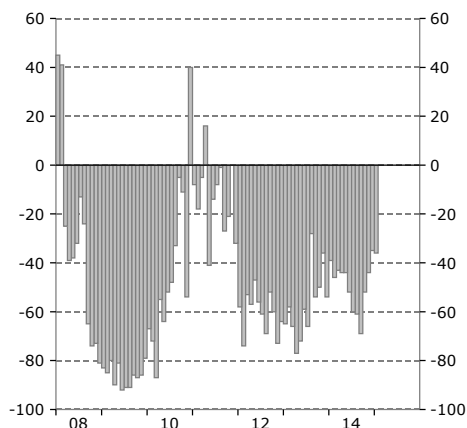
Personaluthyrningsföretag

Antal anställda, säsongrensade netttotal



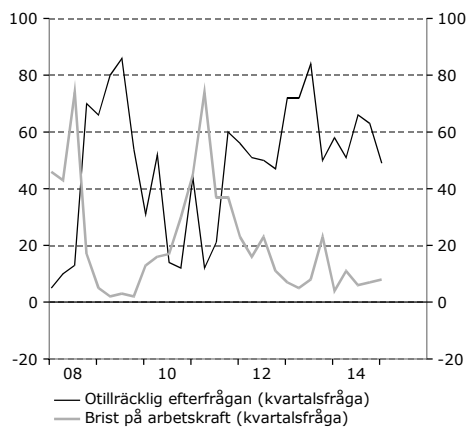
Personaluthyrningsföretag

Volymen på inläggande uppdrag (nulägesomdöme), säsongrensade netttotal



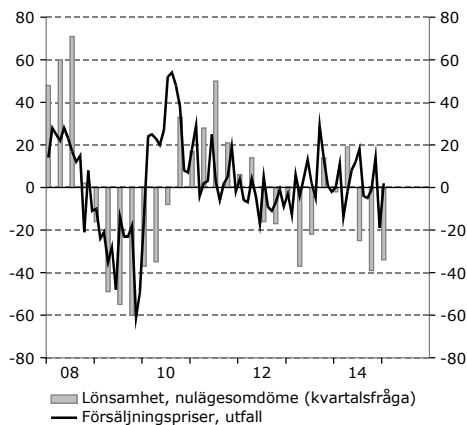
Personaluthyrningsföretag

Främsta hindret för företagets verksamhet (andel företag), säsongrensade värden



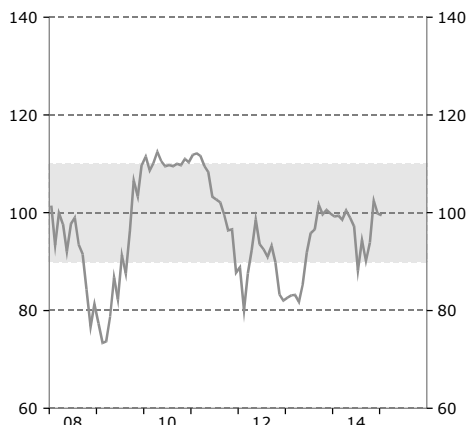
Personaluthyrningsföretag

Lönsamhet (säsongrensade netttotal) och försäljningspriser (netttotal)



Personaluthyrningsföretag

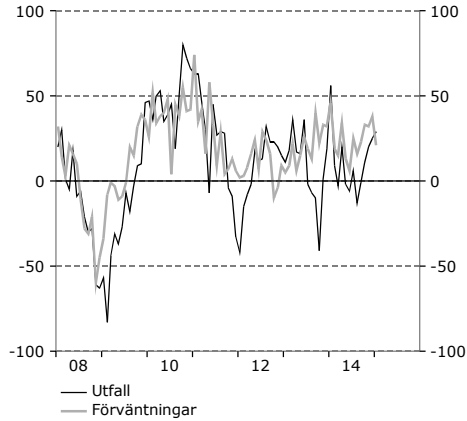
Konfidensindikatorn, säsongrensade månadsvärden. Index, medelvärde = 100.



Researrangörer och resebyråer

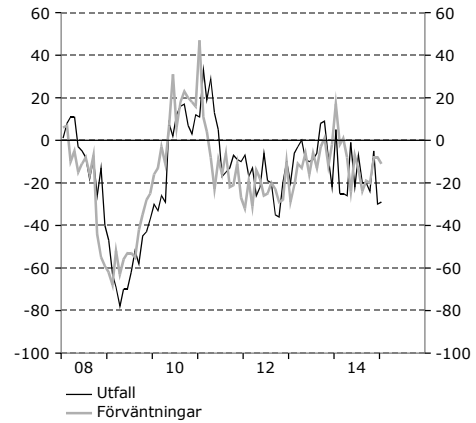
Researrangörer och resebyråer

Efterfrågan på företagets tjänster, säsongsrensade netttotal



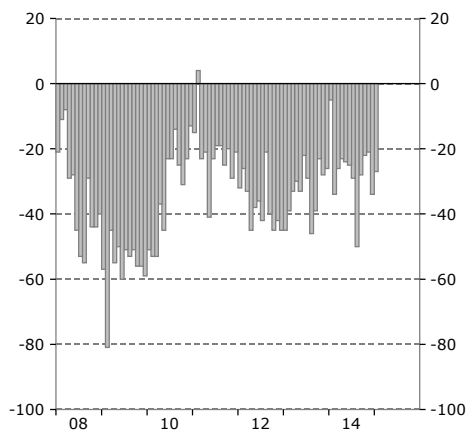
Researrangörer och resebyråer

Antal anställda, säsongsrensade netttotal



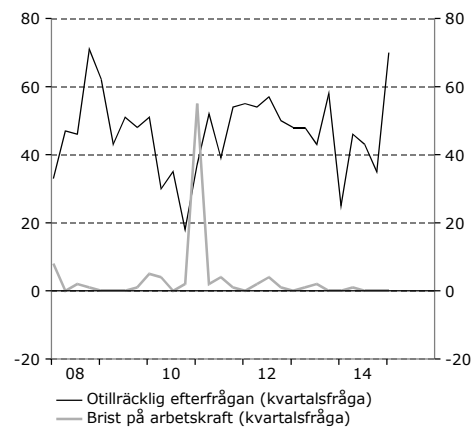
Researrangörer och resebyråer

Volymen på inläggande uppdrag (nulägesomdöme), säsongsrensade netttotal



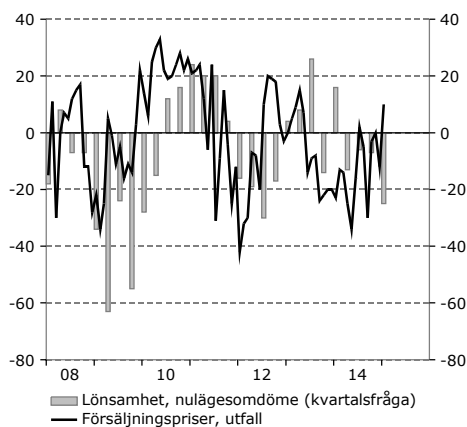
Researrangörer och resebyråer

Främsta hindret för företagets verksamhet (andel företag), säsongsrensade värden



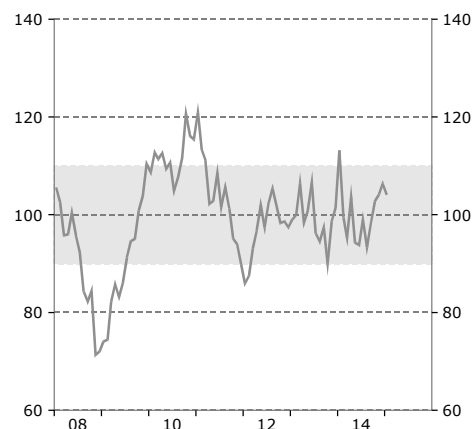
Researrangörer och resebyråer

Lönsamhet (säsongsrensade netttotal) och försäljningspriser (netttotal)



Researrangörer och resebyråer

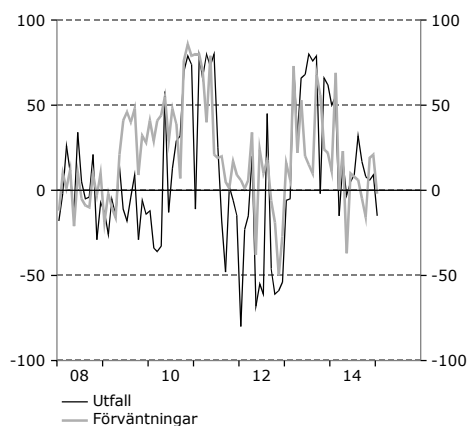
Konfidensindikatorn, säsongsrensade månadsvärden. Index, medelvärde = 100.



Kontors- och andra företagstjänstföretag

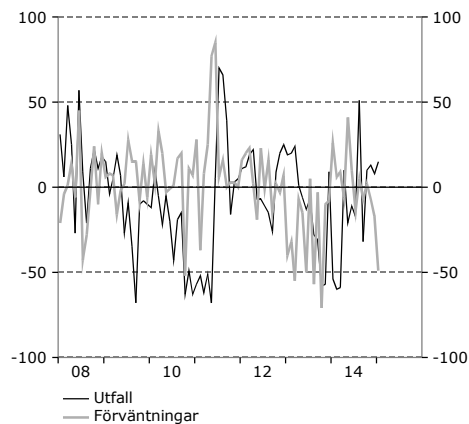
Kontors- och andra företagstjänstföretag

Efterfrågan på företagets tjänster, säsongsrensade netttotal



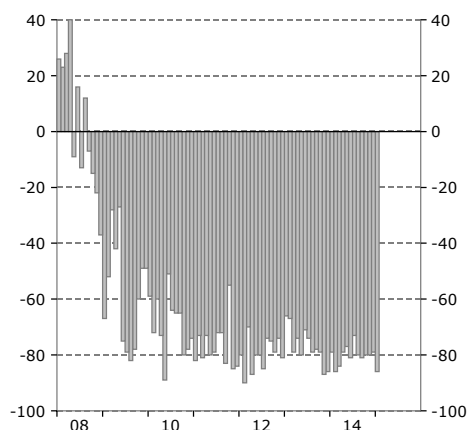
Kontors- och andra företagstjänstföretag

Antal anställda, säsongsrensade netttotal



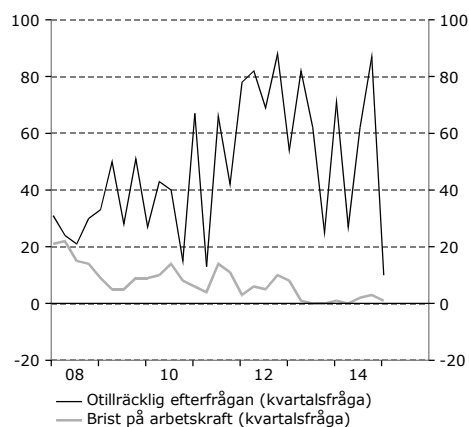
Kontors- och andra företagstjänstföretag

Volymen på inläggande uppdrag (nulägesomdöme), säsongsrensade netttotal



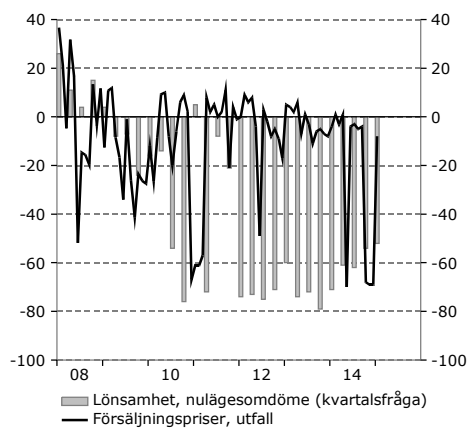
Kontors- och andra företagstjänstföretag

Främsta hindret för företagets verksamhet (andel företag), säsongsrensade värden



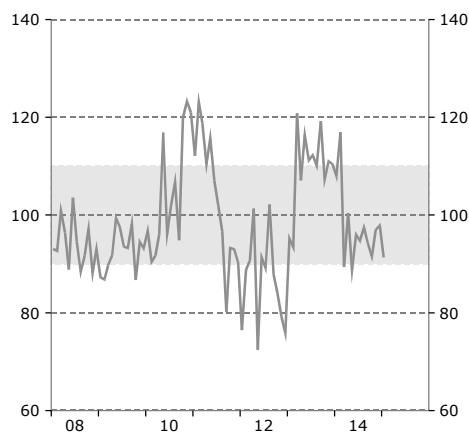
Kontors- och andra företagstjänstföretag

Lönsamhet (säsongsrensade netttotal) och försäljningspriser (netttotal)



Kontors- och andra företagstjänstföretag

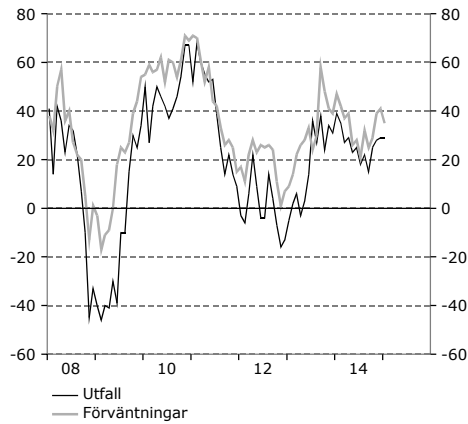
Konfidensindikatorn, säsongsrensade månadsvärden. Index, medelvärde = 100.



Uppdragsverksamhet (SNI 69,70,73,74,78,81,82,71.1)

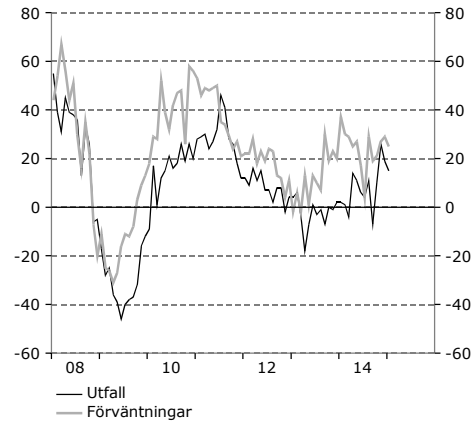
Uppdragsverksamhet

Efterfrågan på företagets tjänster, säsongrensade netttotal



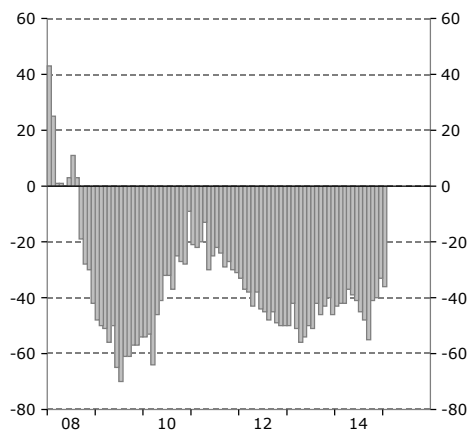
Uppdragsverksamhet

Antal anställda, säsongrensade netttotal



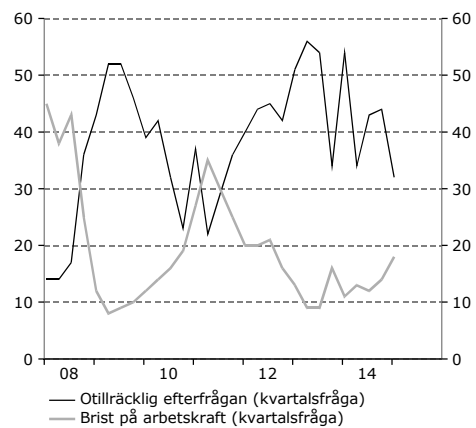
Uppdragsverksamhet

Volymen på inläggande uppdrag (nulägesomdöme), säsongrensade netttotal



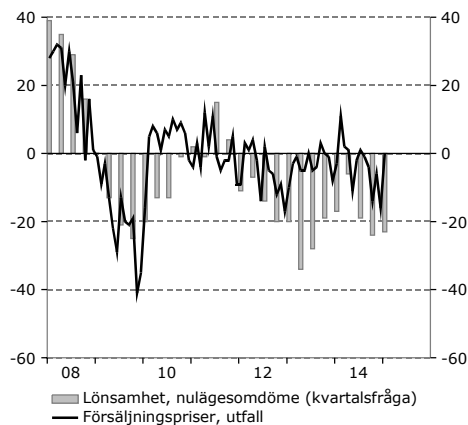
Uppdragsverksamhet

Främsta hindret för företagets verksamhet (andel företag), säsongrensade värden



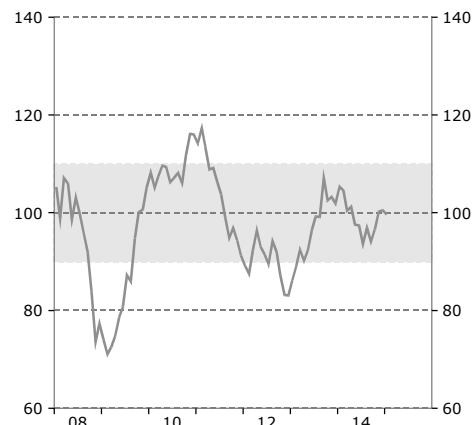
Uppdragsverksamhet

Lönsamhet (säsongrensade netttotal) och försäljningspriser (netttotal)



Uppdragsverksamhet

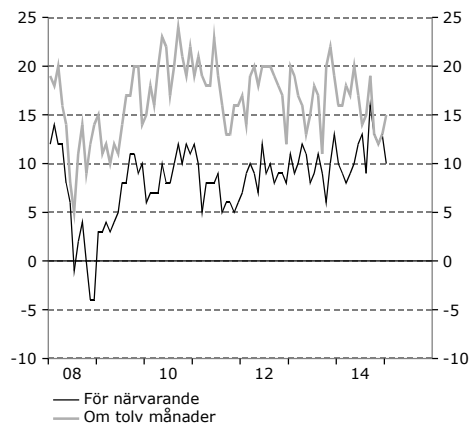
Konfidensindikatorn, säsongrensade månadsvärden. Index, medelvärde = 100.



Hushåll

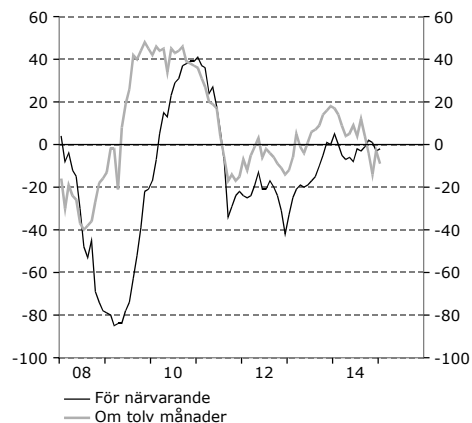
Hushåll

Egen ekonomi, säsongrensade netttotal (bättre - sämre)



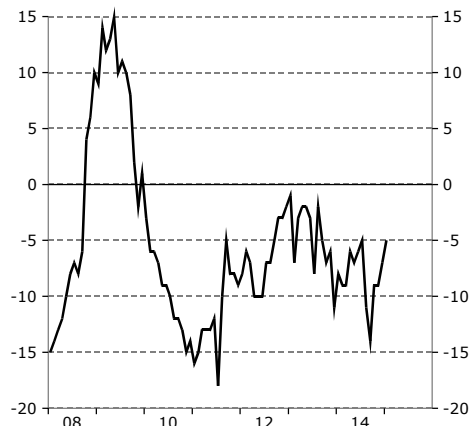
Hushåll

Ekonomi i Sverige, säsongrensade netttotal (bättre - sämre)



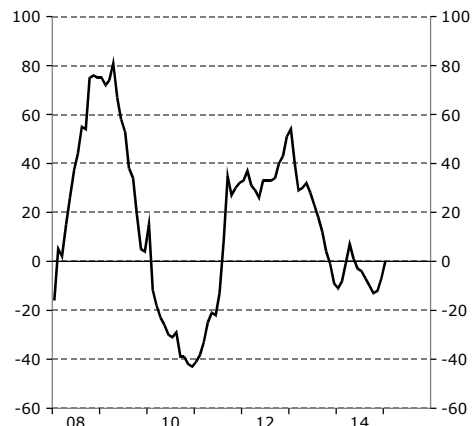
Hushåll

Risken att själv bli arbetslös, säsongrensade netttotal (ökat - minskat)



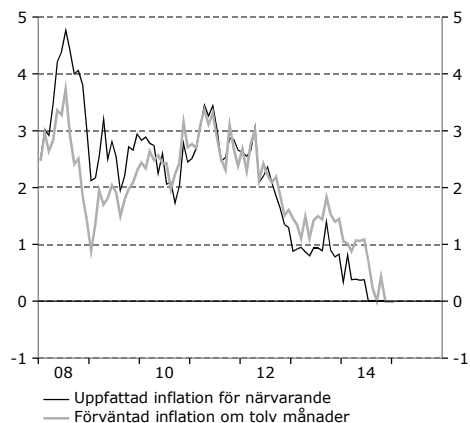
Hushåll

Arbetslösheten på tolv månaders sikt, säsongrensade netttotal (öka - minska)



Hushåll

Förväntad och uppfattad inflation, medelvärde exklusive extremvärden. Procent.



Hushåll

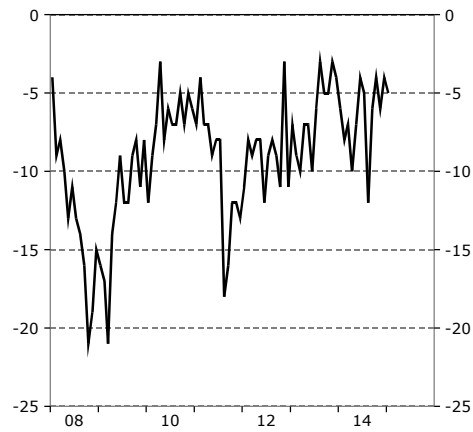
Inställning till kapitalvaruinköp i nuläget, säsongrensade netttotal (rätt tidpunkt - fel tidpunkt)



Hushåll

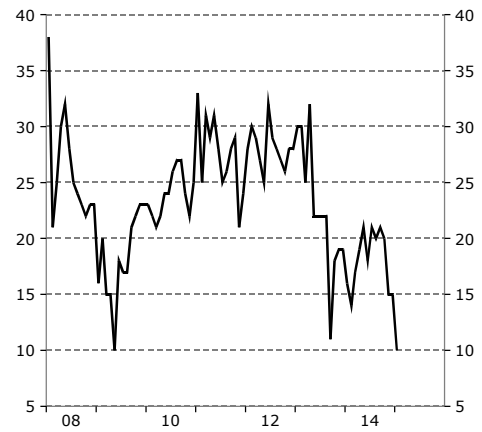
Hushåll

Inköp av kapitalvaror på tolv månaders sikt, säsongrensade netttotal (mer - mindre)



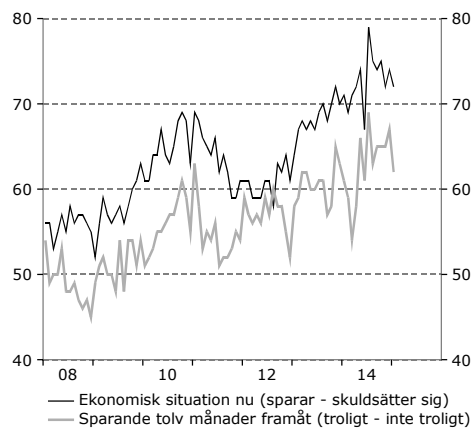
Hushåll

Att spara är för närvarande, säsongrensade netttotal (fördelaktigt - ofördelaktigt)



Hushåll

Ekonomisk situation och sparande, säsongrensade netttotal



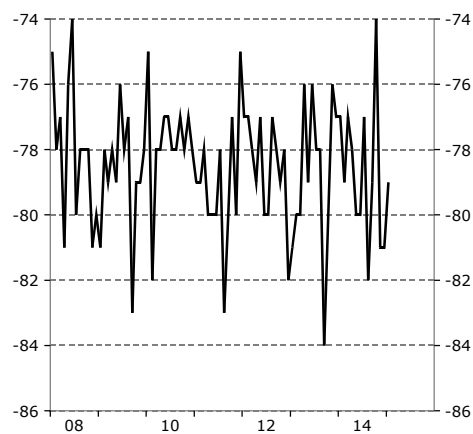
Hushåll

Köp av bil inom tolv månader, säsongrensade netttotal (troligt - inte troligt)



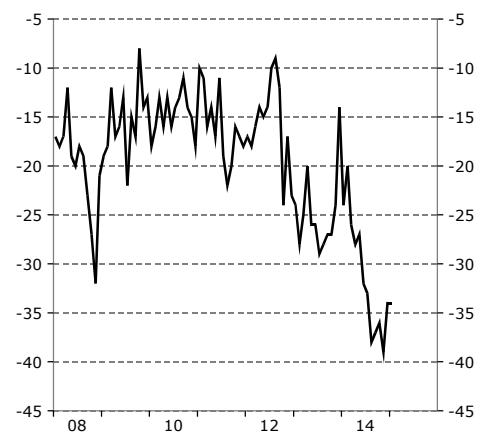
Hushåll

Köp av bostad inom tolv månader, säsongrensade netttotal (troligt - inte troligt)



Hushåll

Renovering av bostaden inom tolv månader, säsongrensade netttotal (troligt - inte troligt)



Begrepp och definitioner

Konjunkturinstitutet frågar varje månad ett urval av svenska företag och hushåll om deras syn på ekonomin. Undersökningen är kvalitativ, vilket innebär att den inte innehåller några frågor om absoluta tal (kronor, ören eller volymförändringar i antal enheter). Respondenterna svarar enbart med kvalitativa svarsalternativ som större/oförändrat/minskat.

NETTOTAL

Skillnaden mellan andelen som svarat positivt respektive negativt på en fråga uttrycks som netttotal. Om 40 procent av företagen uppger att produktionsvolymen har ökat och 10 procent att den minskat (50 procent uppger att den är oförändrad) så blir nettotalet 30 ($40-10=30$).

SÄSONGSENSADE TIDSSERIER

Säsongrensning av en tidsserie innebär att avlägsna variationer och effekter som beror på säsong. Alla resultat i Konjunkturbarometern Företag som redovisas i diagram visar säsongrensade serier (undantaget prisfrågor).

KONFIDENSINDIKATORN

Som ett sammantaget mått på situationen i en bransch används konfidensindikatorn. Konfidensindikatorn beräknas som medelvärdet av nettotalen (säsongrensade och standardiserade) för ett antal frågor. Serien standardiseras till medelvärde 100 och standardavvikelse 10.

MIKROINDEX

Sammanfattar hushållens syn på sin egen ekonomi. Mikroindex beräknas som genomsnittet av nettotalen (säsongrensade och standardiserade) för frågorna om den egna ekonomin, i nuläget respektive på tolv månaders sikt, samt frågorna om det är förmånligt att köpa kapitalvaror nu och om man planerar att öka inköpen av sådana varor de närmaste tolv månaderna.

MAKROINDEX

Sammanfattar hushållens syn på läget i svensk ekonomi. Makroindex beräknas som genomsnittet av nettotalen (säsongrensade och standardiserade) för frågorna om den svenska ekonomin, i nuläget respektive på tolv månaders sikt, samt frågan om arbetslöshetens utveckling de närmaste tolv månaderna.

BAROMETERINDIKATORN

Stämningläget i svensk ekonomi mäts med Barometerindikatorn. Den är en sammanvägning av de frågor som ingår i konfidensindikatorerna för företag och hushåll. Samtliga nettotal som ingår säsongrensas och standardiseras så att de får samma medelvärde och standardavvikelse, innan de vägs samman.

LÄS MER I KONJUNKTURBAROMETERNS METODBOK

Läs mer om undersökningens genomförande och hur resultaten ska tolkas i metodboken på www.konj.se. Där finns även en komplett förteckning över frågor och branscher som ingår i Konjunkturbarometern.

